

「第 2 期えひめ・未来・子育てプラン
(後期計画)」の進捗状況

■「第2期えひめ・未来・子育てプラン（後期計画）」進捗状況〔令和3年度末見込〕

○ 基準値との比較（進展率）

第2期プラン（後期）の目標指標 92 項目について、直近実績（見込）と基準値（計画策定時の直近数値）を比較したところ、48 項目（52.2%）が進展、20 項目（21.7%）が現状維持、24 項目（26.1%）が後退となった。

※全項目中、現状維持そのものが目標となっている指標は 16 項目。

※R3 年度数値集計中または公表待ち等である 35 項目は R2 年度数値等の直近実績値により評価

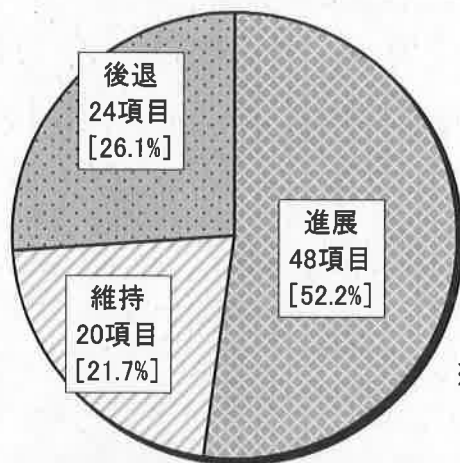
○ 目標値との比較（達成率）

目標値に対する 3 年度末の達成率（見込）については、数値化できる 72 項目のうち、目標達成したものが 23 項目（32%）、90%台が 12 項目、80%台が 13 項目、70%台が 6 項目、60%台が 7 項目、50%台が 3 項目、50%未満が 8 項目となった。

※R3 年度数値集計中または公表待ち等である 35 項目は R2 年度数値等の直近実績値により評価

〔基準値との比較〕

3年度末の進展率（92項目）



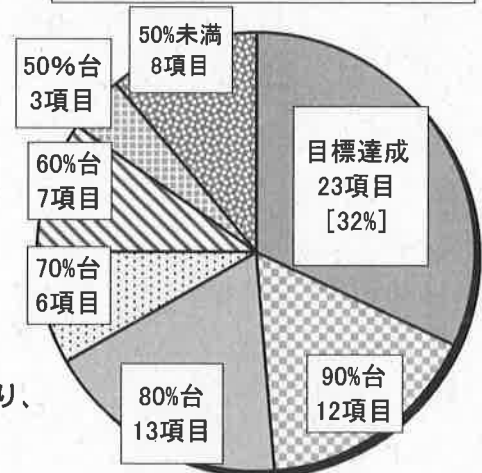
※R4. 1月改訂により、
2項目追加

【新たに進展した項目】

- ・04 若者無業者の進路決定者数
- ・64 小規模化・地域分散化した施設数（児童養護施設・乳児院）

〔目標値との比較〕

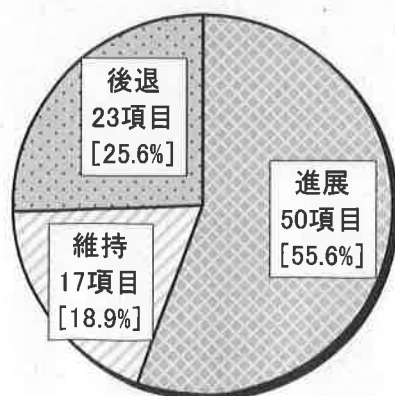
3年度末の達成率（72項目）



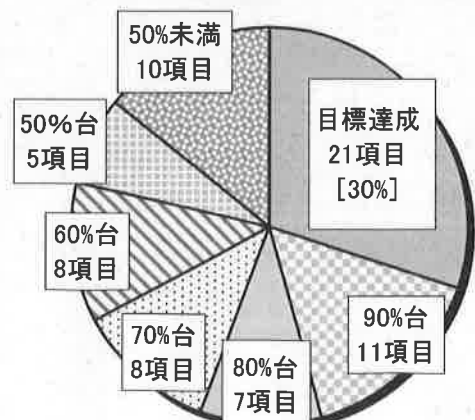
【新たに目標達成した項目】

- ・20 子育て世帯包括支援センター設置数
- ・64 小規模化・地域分散化した施設数（児童養護施設・乳児院）

2年度末の進展率（90項目）



2年度末の達成率（70項目）



「第2期えひめ・未来・子育てプラン(後期計画)」進捗状況表(令和3年度末見込)

目標	番号	目標指標	基準値 (基準年度)	実績				目標値 (目標年度)	担当課	達成状況 評価		
				2 年度	3 年度 (見込)	目標達成率 (直近実績比)	前年比 →3 (見込)			対 基準値	対 目標値	
第1目標「家庭を持つことや子育てに夢」が感じられる“えひめ”												
1 次代の親づくり												
	01	愛顔の子育て応援アプリ「きらきらナビ」の男性利用者割合	10.1 % (H30)	11.0	R4年度とりまとめ	55.0%	—	20.0 % (R6)	子育て支援課	進展	未達成	
2 若者の自立と就労支援												
	02	県内大学新規卒業者の就職決定率(全体)	97.9 % (H30)	97.2	R4年度とりまとめ	—	—	95.6%以上 <small>※リーマンショック影響 高水準を維持</small>	(R6) 産業人材課	後退	—	
	03	県内大学新規卒業者の就職決定率(県内就職)	48.4 % (H30)	51.4	R4年度とりまとめ	—	—	増加	(R6) 産業人材課	進展	—	
	04	若年無業者の進路決定者数	112 人 (H30)	90	123	61.5%	↗	200 人 (R6)	労政雇用課	進展	未達成	
	05	産業技術専門学校における就職率	88.6 % (H30)	88.3	R4年度とりまとめ	—	—	増加	(R6) 労政雇用課	後退	—	
3 若者の多様な交流と出会いの支援												
	06	えひめ結婚支援センターの成婚報告数	1,056 組 (H30)	1,275	1,370	76.1%	↗	1,800 組 (R6)	子育て支援課	進展	未達成	
第2目標「命の誕生」が心から祝福される“えひめ”												
1 切れ目ない妊産婦・乳幼児への保健対策												
	07	妊娠満11週以内の妊娠届出率	89.4 % (H30)	91.7	R4年度とりまとめ	—	—	増加	(R6) 健康増進課	進展	—	
	08	全出生数中の低出生体重児の割合	9.45 % (H30)	8.7	R4年度とりまとめ	—	—	減少	(R6) 健康増進課	進展	—	
	09	1歳6か月児健康診査の受診率	95.6 % (H30)	93.3	R4年度とりまとめ	—	—	増加	(R6) 健康増進課	後退	—	
	10	3歳児健康診査の受診率	95.7 % (H30)	86.6	R4年度とりまとめ	—	—	増加	(R6) 健康増進課	後退	—	
	11	むし歯のない3歳児の割合	83.7 % (H30)	84.1	R4年度とりまとめ	—	—	90.0%以上	(R6) 健康増進課	進展	—	
2 妊娠・出産を見守り支える地域づくり												
	12	周産期死亡率(出生千対)	1.9 <small>※年次変動大</small>	(H30)	3.3	R4年度とりまとめ	109.1%	—	3.6 (R6)	健康増進課	後退	達成
	13	新生児死亡率(出生千対)	0.3 <small>※年次変動大</small>	(H30)	0.4	R4年度とりまとめ	225.0%	—	0.9 (R6)	健康増進課	後退	達成
	14	乳児死亡率(出生千対)	1.4	(H30)	0.9	R4年度とりまとめ	155.6%	—	1.4 (R6)	健康増進課	進展	達成
3 妊娠を望み、不妊に悩む人々への支援												
	15	不妊専門相談開設日数	64 日 (H30)	104	R4年度とりまとめ	162.5%	—	64 日 (R6)	健康増進課	進展	達成	
第3目標「家族・地域の愛情」で育む“えひめ”												
1 地域で子どもを育む環境づくり(公的支援)												
	16	家庭教育を支援する講座・学習会の開催回数	403 回 (H30)	168	129	27.5%	→	469 回 (R6)	社会教育課	後退	未達成	
	17	「えひめ家庭教育サポート企業連携事業」協定締結企業数	75 企業 (H30)	86	87	82.9%	↗	105 企業 (R6)	社会教育課	進展	未達成	
	18	愛顔の子育て応援アプリ「きらきらナビ」の総ダウンロード数	12,371 件 (H30)	16,349	22,681	94.5%	↗	24,000 件 (R6)	子育て支援課	進展	未達成	
	19	地域子育て支援拠点施設設置か所数	88 か所 (H30)	89	90	97.8%	↗	92 か所 (R6)	子育て支援課	進展	未達成	

「第2期えひめ・未来・子育てプラン(後期計画)」進捗状況表(令和3年度末見込)

目標	番号	目標指標	基準値 (基準年度)	実績				目標値 (目標年度)	担当課	達成状況 評価	
				2 年度	3 年度 (見込)	目標達成率 (直近実績比)	前年比 →3 (見込)			対 基準値	対 目標値
	20	子育て世代包括支援センター設置市町数	6 市町 (H30)	18	20	100.0%	↗	20 市町 (R6)	健康増進課	進展	達成
2 地域で子どもを育む環境づくり(民間と協働した支援)											
	21	愛顔の子育て応援事業における紙おむつ購入券の交付率	98 % (H30)	100	R4年度とりまとめ	102.0%	—	98 % (R6)	子育て支援課	進展	達成
	22	ファミリー・サポート・センターの設置か所数	12 か所 (H30)	13	13	100.0%	↗	13 か所 (R6)	子育て支援課	進展	達成
	23	「えひめのびのび子育て応援隊」登録店舗数	2,182 件 (H30)	2,055	2,065	86.0%	↗	2,400 件 (R6)	子育て支援課	後退	未達成
3 安心できる小児医療体制の整備											
	24	小児救急輸番制の実施地域数	4 地域 (R1)	4	4	100.0%	→	4 地域 (R6)	医療対策課	維持	達成
	25	小児救急医療電話相談の実施日数	毎日 (R1)	毎日	毎日	100.0%	→	毎日 (R6)	医療対策課	維持	達成
	26	県内医療機関等における新生児マススクリーニング検査の実施率	100 % (H30)	100.0	100.0	100.0%	→	100 % (R6)	健康増進課	維持	達成
第4目標「希望する幼児教育と保育」が受けられる“えひめ”											
1 幼児期の教育・保育の充実											
	27	認定こども園、幼稚園、保育所、地域型保育事業の利用者数	40,884 人 (H30)	39,907	38,803	76.9%	↘	50,442 人 (R6)	子育て支援課	後退	未達成
	28	延長保育の実利用者数	5,855 人 (H30)	5,832	R4年度とりまとめ	67.5%	—	8,634 人 (R6)	子育て支援課	後退	未達成
	29	一時預かり延べ利用者数	139,851 人 (H30)	103,837	R4年度とりまとめ	63.9%	—	162,577 人 (R6)	子育て支援課	後退	未達成
	30	病児・病後児保育(ファミサポ事業[病児緊急対策強化事業を含む])延べ利用者数	11,374 人 (H30)	4,928	R4年度とりまとめ	23.2%	—	21,280 人 (R6)	子育て支援課	後退	未達成
	31	子育て支援員認定数	864 人 (H30)	1,177	1,303	63.4%	↗	2,056 人 (R6)	子育て支援課	進展	未達成
	32	学校関係者評価の実施率(公立)	100.0 % (H30)	100	100	100.0%	→	100 % (R6)	義務教育課	維持	達成
	33	私立幼稚園等における預かり保育実施園数	103 園 (H30)	110	R4年度とりまとめ	117.0%	—	94 園 (R6)	子育て支援課	進展	達成
	34	認定こども園の認可・認定数	74 か所 (H30)	100	108	79.4%	↗	136 か所 (R6)	子育て支援課	進展	未達成
2 放課後児童対策の充実											
	35	放課後児童クラブの登録児童数	14,142 人 (H30)	15,041	14,518	88.1%	↘	16,478 人 (R6)	子育て支援課	進展	未達成
	36	放課後子ども教室の設置数	122 か所 (R1)	129	131	95.6%	↗	137 か所 (R6)	社会教育課	進展	未達成
	37	放課後児童支援員数	1,120 人 (H30)	1,458	1,602	69.7%	↗	2,300 人 (R6)	子育て支援課	進展	未達成
3 地域子ども・子育て支援の充実											
	38	利用者支援事業実施か所数	20 か所 (H30)	30	30	85.7%	→	35 か所 (R6)	子育て支援課	進展	未達成
	39	子育て短期支援(ショートステイ)実施市町数	7 市町 (H30)	9	10	83.3%	↗	12 市町 (R6)	子育て支援課	進展	未達成
	40	子育て短期支援(トワイライトステイ)実施市町数	2 市 (H30)	3	2	18.2%	↘	11 市町 (R6)	子育て支援課	維持	未達成

「第2期えひめ・未来・子育てプラン(後期計画)」進捗状況表(令和3年度末見込)

目標	番号	目標指標	基準値 (基準年度)	実績			前年比 →3 (見込)	目標値 (目標年度)	担当課	達成状況 評価	
				2 年度	3 年度 (見込)	目標達成率 (直近実績比)				対 基準値	対 目標値
第5目標「健やかな成長・自立」を支援する「えひめ」											
1 豊かな人間性と生きる力の育成											
	41	(~R3.12) 「えひめ食文化普及講座」の実施回数 (小学生対象数)	23 回/年 (H25)	22				26 回/年 (R6)	農産園芸課	—	—
	41	(R4.1~) 「えひめ食文化普及講座」の実施回数 (小学生~大学生対象数)	23 回/年 (H25)		22	84.6%	→	26 回/年 (R6)	農産園芸課	後退	未達成
	42	インターンシップを体験したことの ある高校3年生の割合	59.3 % (H30)	58.6	R4年度とり まとめ	94.5%	—	62.0 % (R6)	高校教育課	後退	未達成
	43	乳幼児保育、高齢者介護、奉仕等の体 験活動への参加者の割合 (高校生)	210.4 ※豪雨災 害復興支 援により実 績増	95.8	R4年度とり まとめ	46.7%	—	205 % (R6)	高校教育課	後退	未達成
	44	総合型地域スポーツクラブの会員数	6,461 人 (H29)	5,167	5,103	71.9%	→	7,100 人 (R4)	地域スポーツ課	後退	未達成
	45	朝食を欠食する県民の割合 (小学 生)	5.3 % (H27)	—	5.8	94.2%	—	0 % (R6)	健康増進課	後退	未達成
2 魅力ある学校づくり											
	46	県立学校への学校評議員の設置率	100 % (H30)	100.0	100.0	100.0%	→	100 % (R6)	高校教育課	維持	達成
	47	公立小中学校における学校評議員 (類似制度含む。)の設置率	100 % (H30)	100.0	100.0	100.0%	→	100 % (R6)	義務教育課	維持	達成
	48	「えひめ学校教育サポーター」登録 企業・団体数	199 件 (R1)	201	207	95.0%	↗	218 件 (R6)	社会教育課	進展	未達成
	49	県立学校の教室へのエアコン設置 率	59.4 % (R1)	59.7	R4年度とり まとめ	59.7%	—	100 % (R6)	高校教育課	進展	未達成
	50	県立学校の普通教室における電子 黒板の整備率	28.4 % (R1)	44.3	82.1	82.1%	↗	100 % (R6)	高校教育課	進展	未達成
	51	学校の耐震化率 (市町立小中 学校)	80.3 % (H26)	98.7	97.3	97.3%	↗	100.0 % (市町に よる)	義務教育課	進展	未達成
3 子どもの心や身体を、守り育てる社会づくり											
	51	県の情報リテラシー向上アプリを 授業等で活用した小中学校の割合	96.0 % (R2)	—	R4年度とり まとめ	96.0% ※R2年度 時点	→	100.0 % (R6)	義務教育課	維持	未達成
	51	ネットトラブルにあっていない児 童生徒の割合	82.6 % (R2)	—	R4年度とり まとめ	91.8% ※R2年度 時点	→	90.0 % (R6)	義務教育課	維持	未達成
	52	県立学校等での非行防止教室の開 催率	100 % (H30)	100.0	100.0	100.0%	→	100 % (R6)	高校教育課	維持	達成
	53	未成年の自殺死亡数	9 人 (H27)	6	R4年度とり まとめ	100.0%	—	6 人 (R6)	健康増進課	進展	達成
	54	十代の人工妊娠中絶率 (人口千 対)	4.7 (H30)	3.4	R4年度とり まとめ	—	—	減少 (R6)	健康増進課	進展	—
	55	不登校児童数 (公立小学校)	323 人 (H30)	498	R4年度とり まとめ	—	—	減少 (R6)	義務教育課	後退	—
	56	不登校生徒数 (公立中学校)	1,067 人 (H30)	1,292	R4年度とり まとめ	—	—	減少 (R6)	義務教育課	後退	—
	57	不登校生徒数 (県立高校等)	282 人 (H30)	240.0	R4年度とり まとめ	—	—	減少 (R6)	高校教育課	進展	—

「第2期えひめ・未来・子育てプラン(後期計画)」進捗状況表(令和3年度末見込)

目標	番号	目標指標	基準値 (基準年度)	実績			目標値 (目標年度)	担当課	達成状況 評価		
				2 年度	3 年度 (見込)	目標達成率 (直近実績比)			前年比 →3 (見込)	対 基準値	対 目標値
第6目標「子どもに温もりのある暮らし」を保障する“えひめ”											
1 児童虐待防止対策と社会的養育の充実											
58		児童相談所における夜間・休日相談体制の充実	中央児童相談所に夜間休日の相談対応職員を確保	電話受付 対応のみ	電話受付 対応のみ	—	→	中央児童相談所に夜間休日の相談対応職員を確保	子育て支援課	維持	—
59		一時保護所における環境改善(個別対応化)	児童相談所の被虐待児と非行児童などの混合処遇状況の改善	3	3	—	→	児童相談所の被虐待児と非行児童などの混合処遇状況の改善	子育て支援課	維持	—
60		要保護児童対策地域協議会における調整担当者(専門研修受講済)の配置	8 市町 (H30)	11	15	75.0%	↗	20 市町 (R6)	子育て支援課	進展	未達成
61		乳児家庭全戸訪問事業の実施市町数	全 市町 (H30)	20	20	100.0%	→	全 市町 (R6)	子育て支援課	維持	達成
62		養育支援訪問事業の実施市町数	12 市町 (H30)	15	15	75.0%	→	全 市町 (R6)	子育て支援課	進展	未達成
63		児童養護施設・乳児院の改築	整備要望に対し、積極的に支援	1	0	—	↘	整備要望に対し、積極的に支援	子育て支援課	維持	—
64		小規模化・地域分散化した施設数(児童養護施設・乳児院)	11 施設 (H30)	11	12	100.0%	↗	12 施設 (R6)	子育て支援課	進展	達成
65		自立援助ホームの設置数	4 か所 (H30)	6	6	100.0%	→	6 か所 (R6)	子育て支援課	進展	達成
66		ファミリーホームの設置数	12 か所 (H30)	13	13	92.9%	→	14 か所 (R6)	子育て支援課	進展	未達成
67		養育里親の登録数	141 世帯 (H30)	196	238	91.5%	↗	260 世帯 (R6)	子育て支援課	進展	未達成
68		里親・ファミリーホームへの児童の委託率	16.9 % (H30)	21.6	25.8	84.9%	↗	30.4 % (R6)	子育て支援課	進展	未達成
69		子ども家庭総合支援拠点を設置する市町数	0 市町 (H30)	2	2	10.0%	→	20 市町 (R6)	子育て支援課	進展	未達成
70		児童家庭支援センターの設置数	1 か所 (H30)	1	1	33.3%	→	3 か所 (R6)	子育て支援課	維持	未達成
2 共生への支援を要する子どもたちのサポート											
71		障害児通所支援の利用児童数	3,227 人 (H29)	4,387	R4年度とりまとめ	89.2%	—	4,917 人 (R2)	障がい福祉課	進展	未達成
72		ふれあい親善大使の派遣	222 か所 (H29)	148	R4年度とりまとめ	64.3%	—	230 か所 (R6)	特別支援教育課	後退	未達成
73		個別の教育支援計画の作成が必要な子どもの作成率	87.5 % (H30)	97.3	98.6	98.6%	↗	100 % (R6)	特別支援教育課	進展	未達成
3 ひとり親家庭等の自立支援と子育て・生活支援の推進											
74		就業支援講習会受講生の就業率	54.4 % (H28~30)	76.5	R4年度とりまとめ	127.5%	—	60.0 % (R6)	子育て支援課	進展	達成
75		自立支援教育訓練費受給者の就業率	100 % (H28~30)	100.0	R4年度とりまとめ	100.0%	—	100 % (R6)	子育て支援課	維持	達成
76		高等職業訓練促進給付金受給者の就業率	100 % (H28~30)	100.0	R4年度とりまとめ	100.0%	—	100 % (R6)	子育て支援課	維持	達成
77		ひとり親家庭学習支援ボランティアの実施市町数	6 自治体 (H28~30)	6	6	60.0%	→	10 自治体 (R6)	子育て支援課	維持	未達成
第7目標「親子に安心な生活環境」を提供する“えひめ”											
1 安心・安全なまちづくり											
78		まもるくんの車(子どもの見守りを行う営業用車両)の登録数	5,592 台 (H30)	8,308	8,454	—	↗	増加 (R6)	交通安全課(中支隊)	進展	—

「第2期えひめ・未来・子育てプラン(後期計画)」進捗状況表(令和3年度末見込)

目標	番号	目標指標	基準値 (基準年度)	実績				目標値 (目標年度)	担当課	達成状況 評価	
				2 年度	3 年度 (見込)	目標達成率 (直近実績比)	前年比 →3 (見込)			対 基準値	対 目標値
	79	不審者対応訓練の実施回数	365回 (H30)	164	186	—	↗	増加 (R6)	人権室	後退	—
	80	児童生徒等に対する情報モラル教室の実施回数	262回 (H30)	162	204	—	↗	増加 (R6)	人権室	後退	—
	81	LED信号機の整備数	12,796灯 (H30)	14,416	14,957	—	↗	増加 (R6)	交通規制課	進展	—
2 保護者が実践する事故防止・防災対策											
	82	チャイルドシート等の着用率	59.1% (R1)	—	—	59.1% ※R元年度時点	→	100% (R6)	消防防災安全課	維持	未達成
3 子育て家庭の遊び場等の整備											
	83	児童館の設置数	45館 (H30)	46	46	102.2%	→	45館 (R6)	子育て支援課	進展	達成
	84	えひめこどもの城の来園者数	365,250人 (H30)	191,380	203,890	45.3%	↗	450,000人 (R5)	子育て支援課	後退	未達成
	85	バリアフリー化に配慮した県営住宅戸数割合	63.3% (R1)	66.1	R4年度とり まとめ	82.6%	—	80.0% (R6)	建築住宅課	進展	未達成
第8目標「子育てと仕事の両立」を実現する「えひめ」											
1 子育てしやすい職場環境づくり											
	86	育児休業取得率	女性 91.7% 男性 4.8 (H29)	—	R4年度とり まとめ	女性 96.8% 男性 43.0% ※R元年度時点	→	女性 91.7% 男性 10.0 (R5)	労政雇用課	維持	未達成
	87	えひめ仕事と家庭の両立応援企業の認証件数	643件 (H30)	659	673	89.7%	↗	750社 (R6)	労政雇用課	進展	未達成
	88	えひめ仕事と家庭の両立応援企業の上位認証件数	21件 (H30)	33	43	86.0%	↗	50社 (R6)	労政雇用課	進展	未達成
2 固定的性別役割分担意識の是正とライフスタイルの見直し											
	89	(~R3.12) 男女の地位が平等と感じる人の割合	25.5% (H26)	24.1				40.0% (R2)	男女参画・ 県民協働課	—	—
	89	(R4.1~) 男女の地位が平等と感じる人の割合 (「平等になっている」及び 「どちらかといえばどちらかの性 が優遇されている」と感じる人の 割合の合計)	71.4% (R1)	隔年実施の ため実績値 なし	74.8	88.0%	—	85.0% (R12)	男女参画・ 県民協働課	進展	未達成
3 子育てと仕事の両立を支援する地域づくり											
	90	仕事と生活の調和の実現が図られていると感じる人の割合	40.5% (R1)	47.6	39.5	—	↘	向上 (R6)	子育て支援課	後退	—

