

ぜひ
ご登録ください



こまっち



防災カンガルー



防っちゃん



ビーちゃん



ひめ防

愛媛県防災メール

「愛媛県防災メール」は、地震・津波、気象注警報、土砂災害警戒情報や、市町からの避難情報、避難所開設などの防災情報や緊急のお知らせをお手持ちの携帯電話やパソコンに電子メールで配信するサービスです。

どなたでもご登録いただけます。

※無料でご利用いただけますが、通信に要する費用(パケット料)は、ご利用される方の負担となります。

① 配信情報

地震情報

愛媛県内で地震による揺れがあった場合に、地震情報を配信します(県外の震度配信も可能)

<選択利用>

津波情報

愛媛県沿岸に津波注意報・警報、大津波警報が発表された場合に配信します

<選択利用>

警報・注意報

愛媛県内の市町に、大雨・洪水・暴風などの気象警報・注意報が発表された場合に配信します

<選択利用>

土砂災害警戒情報

愛媛県内の市町に、土砂災害警戒情報が発表された場合に配信します

<選択利用>

河川洪水予報

重信川・肱川に指定河川洪水予報が発表された場合に配信します

<選択利用>

週間天気予報

愛媛県内の向こう1週間の天気予報を、週1回配信します(毎週水曜日、19時頃)

<選択利用>

記録的短時間大雨情報

愛媛県内に記録的短時間大雨情報が発表された場合に配信します

<選択利用>

竜巻注意情報

愛媛県内に、竜巻注意情報が発表された場合に配信します

<選択利用>

国民保護情報

武力攻撃やテロ攻撃など国民保護に関する情報を必要な場合に配信します

<選択利用>

避難情報

愛媛県内の市町で避難情報の発表があった場合に配信します。

<選択利用>

避難所開設情報

愛媛県内の市町で避難所が開設・閉鎖された場合に配信します。

<選択利用>

その他お知らせ

愛媛県から、防災に関するお知らせを随時配信します

【必須利用】

お問い合わせ先 愛媛県 県民環境部 防災局 防災危機管理課 防災情報グループ

MAIL:bousaikikikanri@pref.ehime.jp TEL:089-912-2318 FAX:089-941-2160

② 新規登録

1 携帯電話やパソコンから、空メールの送信をしてください。

・メールアドレスを直接入力する場合

bousai.ehime-pref@ehime-pref.ktaiwork.jp

・QRコード(二次元コード)を利用する場合



◆ 空メールとは、件名・本文に何も記載せずに送るメールの事です。機種により空メールが送れない機種もあります。そのような場合は、「愛媛」等の文字を件名に入力し送信してください。

空メールを送信する前に、「bousaimail.jp」のドメインまたは「ehime@bousaimail.jp」のメールアドレスからのメールを受信できるよう携帯電話の設定をしてください。詳細は「⑥メールが届かないときは？」の「迷惑メール対策をしていますか？」の説明をご覧ください。

2 本登録のご案内メールが届きます。メール内のURLをクリックします。

このメールが届かない場合は、「⑥メールが届かないときは？」をご覧ください。

3 利用者同意事項を確認し、同意するをクリックします。

4 本登録サイトで配信を希望する地域、情報種別を選択し、情報種別ごとに条件設定をします。

5 配信設定が完了すると完了画面に遷移し、登録完了メールが届きます。

詳細な条件設定は、「③配信内容(地域設定、配信内容設定)を変更方法する場合」をご覧ください。

③ 配信内容(地域設定、配信内容設定)を変更方法する場合

1 配信された愛媛県防災メール内のURLをクリックします。

2 設定サイトで登録情報の変更をクリックします。

3 配信設定(地域設定)画面で配信を希望する地域を選択し、「次へ」へ進みます。

4 配信設定(配信内容)画面で配信設定する情報種別を選択します。

初期値 をクリックすることで、推奨内容が選択されますが、必要に応じて変更してください。

5 設定確認画面で設定内容を確認後「登録」をクリックします。

6 設定変更が完了すると変更完了画面に遷移し、更新完了メールが届きます。

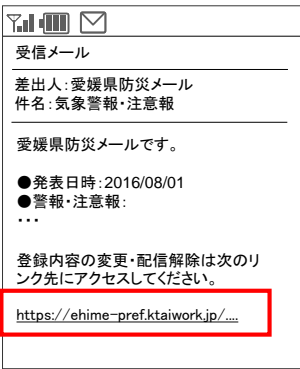
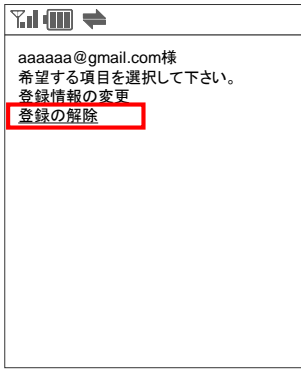
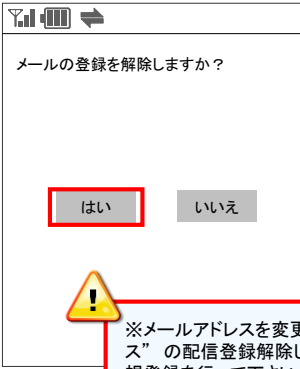
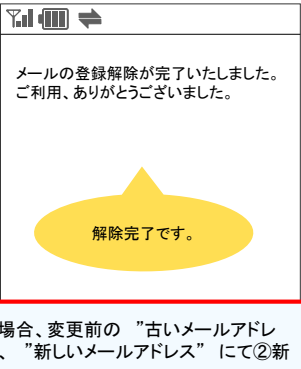
変更完了です。

配信情報の条件設定で選択できる内容一覧

情報種別	対象地域	配信情報				配信内容
警報・注意報	市町単位で指定 (複数選択可能)	注意報(16種類) 大雨注意報 強風注意報 高潮注意報 低温注意報 警報(7種類) 暴風雪警報 大雪警報 特別警報(6種類) 暴風雪特別警報 波浪特別警報	大雪注意報 波浪注意報 濃霧注意報 霜注意報 大雨警報 波浪警報	風雪注意報 融雪注意報 乾燥注意報 着水注意報 洪水警報 高潮警報 暴風特別警報	雷注意報 洪水注意報 なだれ注意報 着雪注意報 暴風警報 大雪特別警報	設定した地域において、選択した警報・注意報のメールを配信します。
土砂災害警戒情報		土砂災害警戒情報				
河川洪水予報	重信川 肱川 (複数選択可能)	はん濫注意情報	はん濫警戒情報	はん濫危険情報	はん濫発生情報	設定した情報が発表されるたびに発信します。
記録的短時間大雨情報	県全域	-				配信を希望した場合、発表されるたびに配信します。
竜巻注意情報	県全域	-				配信を希望した場合、発表されるたびに配信します。
地震情報 (県内震度)	県全域	震度3 以上 震度5強 以上 震度7	震度4 以上 震度6弱 以上	震度5弱 以上 震度6強 以上		設定した地域で設定した震度の揺れを観測した場合に配信します。
地震情報 (全国最大震度)	全国					設定した震度の揺れを日本で観測した場合に最大震度とその地域名・震源地・マグニチュードの情報を配信します。
津波情報	宇和海沿岸 瀬戸内海沿岸 (複数選択可能)	津波注意報	津波警報	大津波警報		設定した情報が発表されるたびに配信します。
週間天気予報	東予、中予、南予 (どれかひとつ)	気象庁予報				向こう1週間の天気予報を配信します。 (毎週水曜日・19時ごろ配信)
国民保護情報	県全域	-				配信を希望した場合、国民保護に関する情報を配信します。
避難情報	市町単位で指定 (複数選択可能)	避難指示等に関する情報				設定した地域において避難情報の発表があった場合に配信します。
避難所開設情報	市町単位で指定 (複数選択可能)	避難所開設・閉鎖に関する情報				設定した地域において避難所が開設・閉鎖された場合に配信します。
お知らせ	-	-				愛媛県が必要に応じて配信します。

④ 利用停止(配信登録解除)する場合

- 1 配信された愛媛県防災メール内のURLをクリックします。
- 2 設定サイトで登録の解除をクリックします。
- 3 登録解除画面で「はい」をクリックします。
- 4 登録解除が完了すると解除完了画面に遷移し、削除完了メールが届きます。

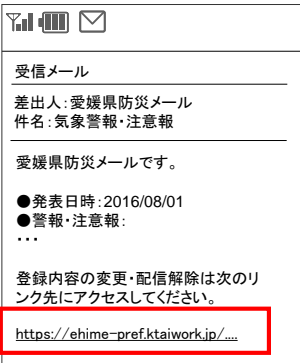
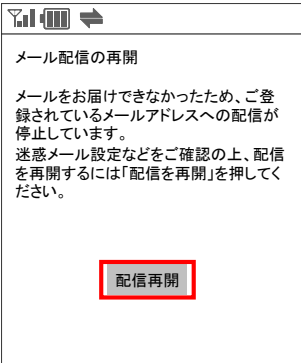
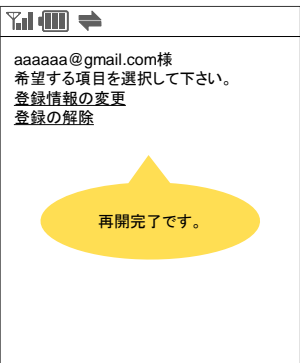
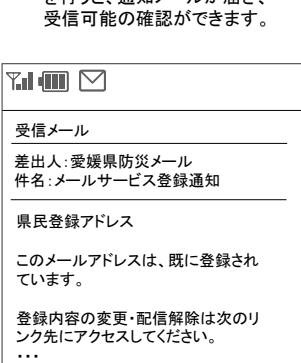





※メールアドレスを変更する場合、変更前の“古いメールアドレス”の配信登録解除した後、“新しいメールアドレス”にて②新規登録を行って下さい。

⑤ メール配信が止まってしまった場合

登録したメールアドレスに愛媛県防災メールが配信できない場合、配信を停止させて頂きます。以下の手順にて再開して下さい。

- 1 以前、配信されていた愛媛県防災メール内のURLをクリックします。
- 2 メール配信の再開画面で「配信再開」をクリックします。
- 3 配信再開が完了すると設定サイトに遷移します。
- 4 配信再開したメールアドレスから空メール登録(新規登録)を行うと、通知メールが届き、受信可能の確認ができます。

⑥メールが届かないときは？

携帯電話が圏外になっていませんか？

携帯電話の電源を切っていたり、圏外になっていると、メールが届きません。
圏内に移動し、「メール受信」ボタン(機種によって呼び名は変わります)を押すとメールが受信できます。

迷惑メール対策をしていませんか？

各種迷惑メール設定により、愛媛県防災メールからのメールが受信できなくなる可能性があります。
以下の設定を確認してください。

具体的な設定変更の操作方法は、携帯電話の機種ごとに異なりますので、お使いの携帯電話の取扱説明書をご覧ください。

① 受信許可を設定している場合

受信許可リストの中に、ドメイン名「**bousaimail.jp**」、またはメールアドレス「**ehime@bousaimail.jp**」を登録してください。

② 受信拒否を設定している場合

受信拒否リストの中に、ドメイン名「**bousaimail.jp**」、またはメールアドレス「**ehime@bousaimail.jp**」が登録されていないことを確認してください。

③ URLリンク付きメール拒否を設定している場合

愛媛県防災メールからは、本文にURL付きのメールが送られます。

URL付きのメールを拒否する設定になっていると、必要なメールが届きません。

URL付きメールの拒否は、必ず解除してください。

迷惑メールフォルダに入っていないですか？

携帯電話の機種によっては、電話帳に登録しているアドレス以外からのメールを「迷惑メールフォルダ」に自動振り分けする設定があります。

愛媛県防災メールのメールアドレスを電話帳に登録するとともに、迷惑メールフォルダに愛媛県防災メールからのメールが届いていないかを確認してください。

メールボックスがいっぱいではありませんか？

携帯電話の機種によっては、受信メールボックスがいっぱいになると新着メールを受信できなくなることがあります。
メールを削除するか、自動削除に設定することをおすすめします。

注意事項

- ・無料でご利用いただけますが、通信に要する費用(パケット料)は、ご利用される方の負担となります。
- ・ご利用環境によっては、電子メールの着信に遅延が生じたり、着信できないことがあります。
- ・登録したメールアドレスに一定回数以上配信できない場合は、登録を削除します。
- ・登録しているメールアドレスを解約した場合は、改めて新規の登録をお願いします。
- ・愛媛県災害情報システムからのメールの送信元メールアドレスへの返信はできません。(返信等されても、内容確認できません)

2021年5月作成