

第2期愛媛県スポーツ推進計画(仮称)資料

1. 県民のスポーツに関する意識調査

(1) 県民のスポーツに関する意識調査結果(成人).....	42
(2) 県民のスポーツに関する意識調査結果(児童・生徒).....	72
(3) 県民のスポーツに関する意識調査結果(幼児保護者).....	82
(4) 県民のスポーツに関する意識調査結果(障がい者).....	88

2. 愛媛県のスポーツ・施設等の状況

(1) 総合型地域スポーツクラブ市町別設立状況一覧.....	105
(2) 日本スポーツ協会公認スポーツ指導者登録状況.....	106
(3) 競技人口の状況(平成30年度～令和4年度).....	107
(4) 愛媛県関係者のオリンピック・パラリンピック・デフリンピック出場状況.....	108
(5) 愛媛県関係者の世界大会出場状況(主なもの).....	110
(6) 国民体育大会天皇杯・皇后杯順位一覧表.....	115
(7) 主な企業スポーツの状況(平成22年度～令和4年度末まで).....	116
(8) 運動部活動の状況(令和4年度).....	118
(9) 全国高校総体(インターハイ)の状況.....	119
(10) スポーツ少年団登録人数.....	120
(11) 県内主要体育館(アリーナ面積1,000㎡以上).....	121
(12) 県内球技場.....	123
(13) 県内野球場.....	124
(14) 県内陸上競技場.....	125

令和4年7月実施

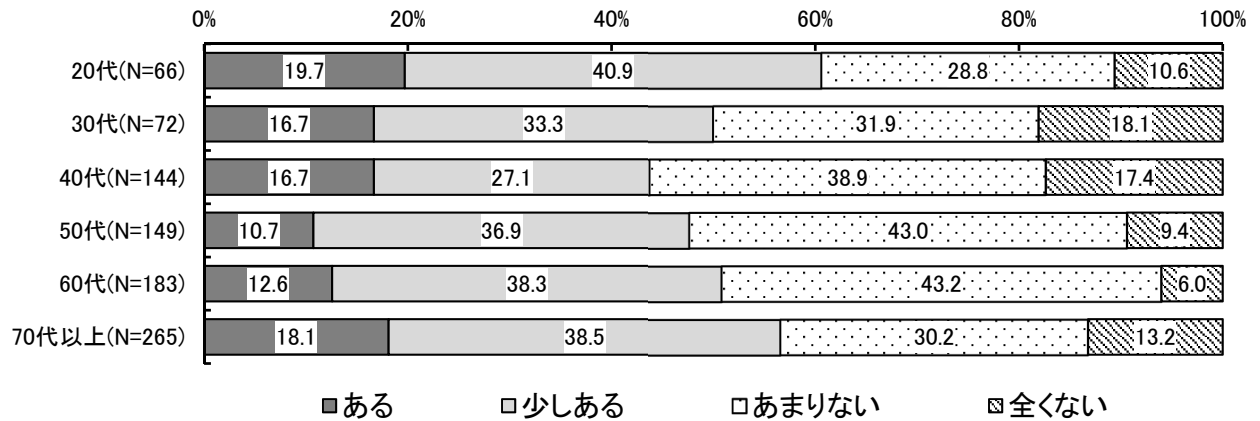
回答人数 886名

1. 県民のスポーツに関する意識調査

(1) 県民のスポーツに関する意識調査結果 (成人)

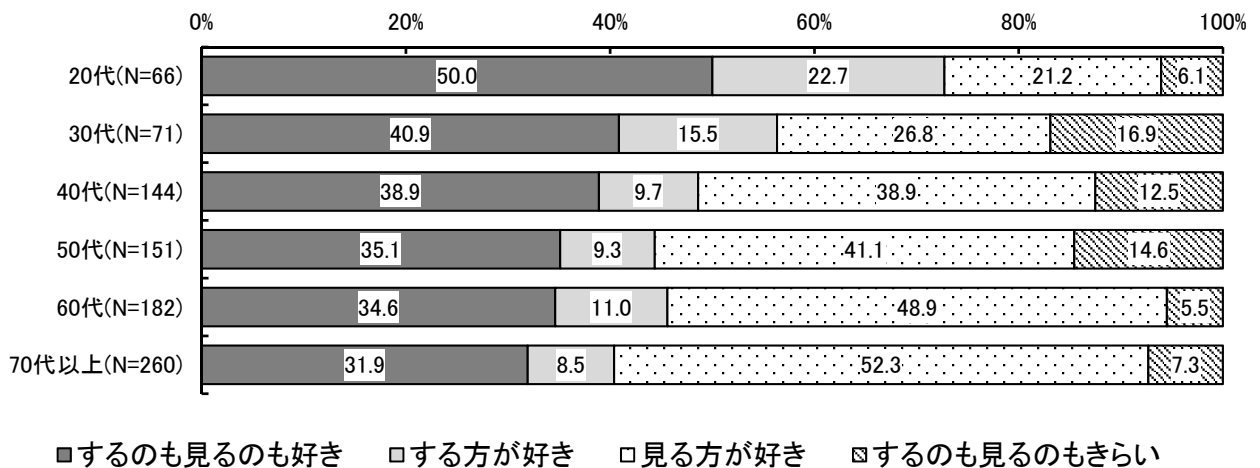
問1 あなたは、健康・体力に自信がありますか。(○は1つ)

		20代	30代	40代	50代	60代	70代以上	総計
1	ある	19.7%	16.7%	16.7%	10.7%	12.6%	18.1%	15.6%
2	少しある	40.9%	33.3%	27.1%	36.9%	38.3%	38.5%	36.0%
3	あまりない	28.8%	31.9%	38.9%	43.0%	43.2%	30.2%	36.5%
4	全くない	10.6%	18.1%	17.4%	9.4%	6.0%	13.2%	11.9%



問2 あなたは、運動やスポーツをしたり見たりすることが好きですか。(○は1つ)

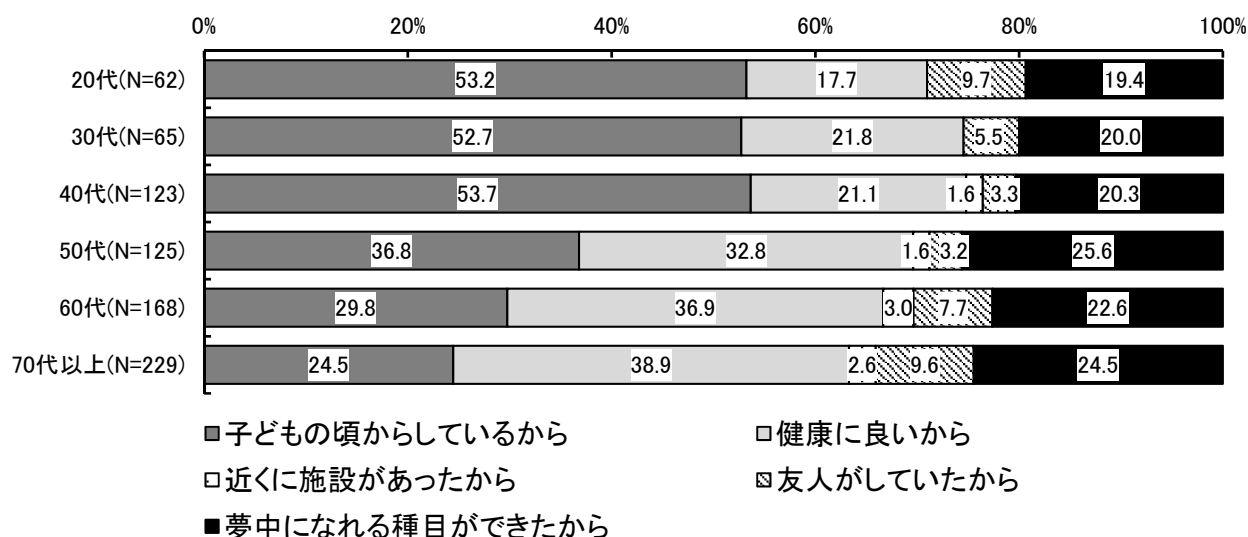
		20代	30代	40代	50代	60代	70代以上	総計
1	するのも見るのも好き	50.0%	40.9%	38.9%	35.1%	34.6%	31.9%	36.2%
2	する方が好き	22.7%	15.5%	9.7%	9.3%	11.0%	8.5%	11.1%
3	見る方が好き	21.2%	26.8%	38.9%	41.1%	48.9%	52.3%	43.0%
4	するのも見るのもきらい	6.1%	16.9%	12.5%	14.6%	5.5%	7.3%	9.7%



問3 <問2で「1：するのも見るのも好き」「2：する方が好き」「3：見る方が好き」を選択した方のみお答えください。>

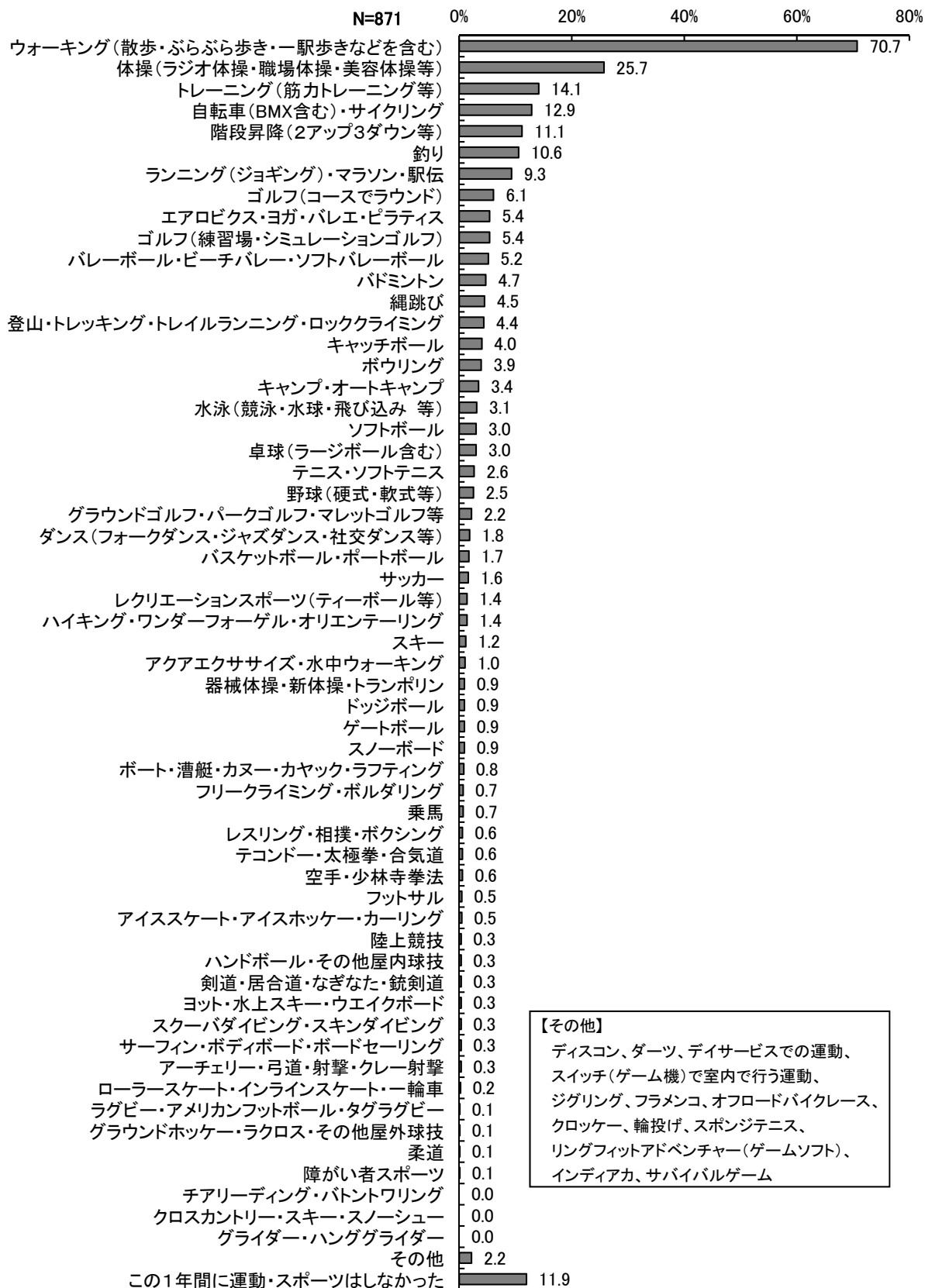
運動やスポーツをしたり見たりすることが好きになったきっかけは何ですか。(〇は1つ)

		20代	30代	40代	50代	60代	70代以上	総計
1	子どもの頃からしているから	53.2%	52.7%	53.7%	36.8%	29.8%	24.5%	36.8%
2	健康に良いから	17.7%	21.8%	21.1%	32.8%	36.9%	38.9%	31.6%
3	近くに施設があったから	0.0%	0.0%	1.6%	1.6%	3.0%	2.6%	2.0%
4	友人がしていたから	9.7%	5.5%	3.3%	3.2%	7.7%	9.6%	6.8%
5	夢中になれる種目があったから	19.4%	20.0%	20.3%	25.6%	22.6%	24.5%	22.8%



問4 この1年間に、どのような運動やスポーツを行いましたか。(〇はいくつでも)

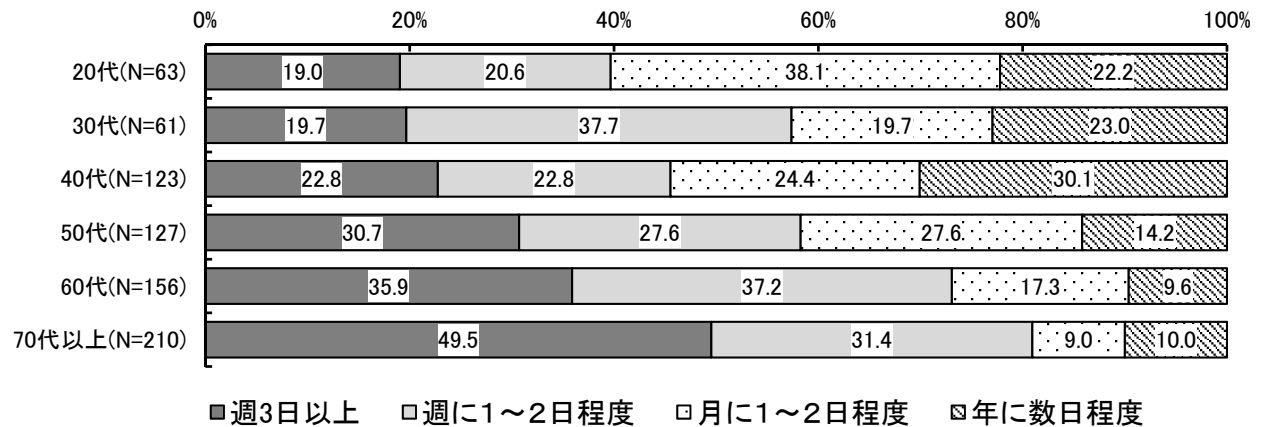
※学校の体育の授業として行ったものや、職業として行ったものは除きます。



問5 <問4で「この1年間に運動・スポーツはしなかった」以外を選択した方のみお答えください。>

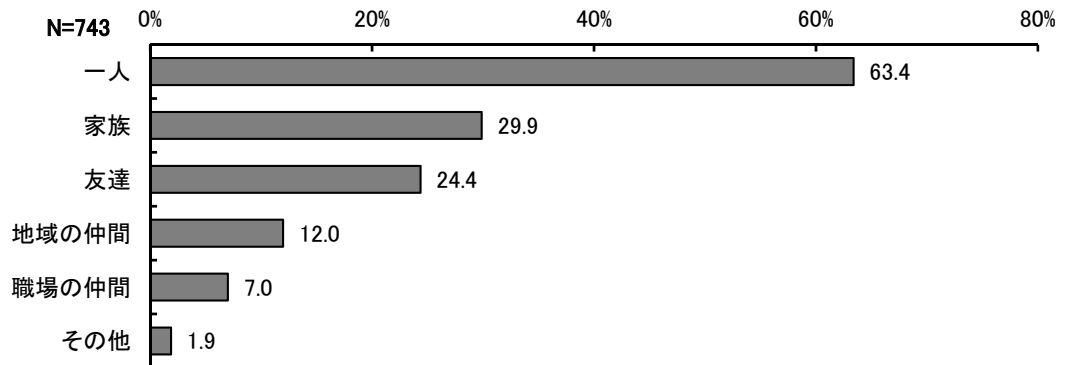
あなたは、この1年間に運動やスポーツをどの程度行いましたか。(○は1つ)

		20代	30代	40代	50代	60代	70代以上	総計
1	週3日以上	19.0%	19.7%	22.8%	30.7%	35.9%	49.5%	34.1%
2	週に1~2日程度	20.6%	37.7%	22.8%	27.6%	37.2%	31.4%	30.0%
3	月に1~2日程度	38.1%	19.7%	24.4%	27.6%	17.3%	9.0%	19.9%
4	年に数日程度	22.2%	23.0%	30.1%	14.2%	9.6%	10.0%	16.0%



問6 <問4で「この1年間に運動・スポーツはしなかった」以外を選択した方のみお答えください。>

それは誰と行いましたか。(○はいくつでも)



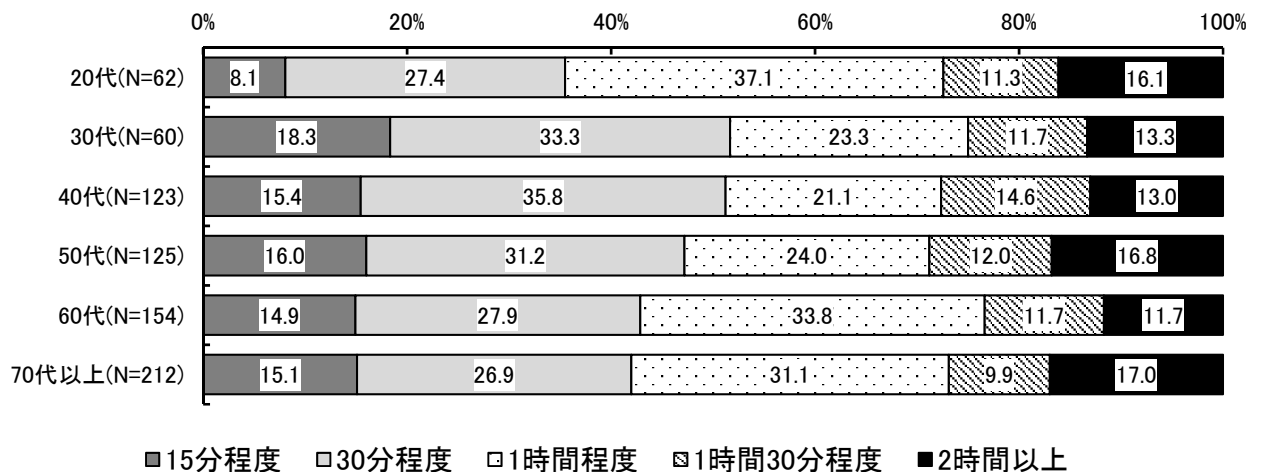
【その他】

教室、団体、入所している施設の職員、チームのメンバー

問7 <問4で「この1年間に運動・スポーツはしなかった」以外を選択した方のみお答えください。>

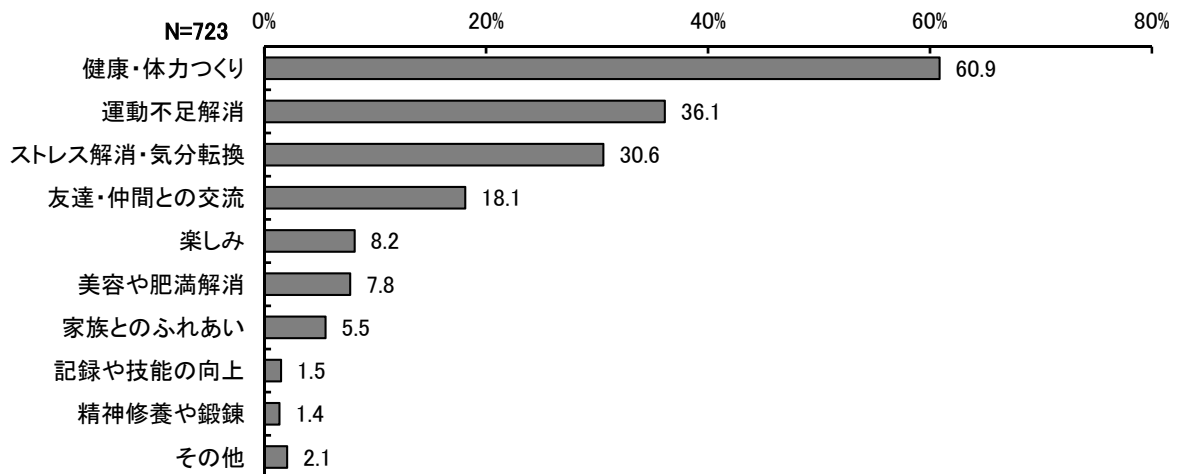
1回の運動時間はどの程度ですか。(○は1つ)

		20代	30代	40代	50代	60代	70代以上	総計
1	15分程度	8.1%	18.3%	15.4%	16.0%	14.9%	15.1%	14.9%
2	30分程度	27.4%	33.3%	35.8%	31.2%	27.9%	26.9%	30.0%
3	1時間程度	37.1%	23.3%	21.1%	24.0%	33.8%	31.1%	28.7%
4	1時間30分程度	11.3%	11.7%	14.6%	12.0%	11.7%	9.9%	11.6%
5	2時間以上	16.1%	13.3%	13.0%	16.8%	11.7%	17.0%	14.9%



問8 <問4で「この1年間に運動・スポーツはしなかった」以外を選択した方のみお答えください。>

運動やスポーツを行う理由は何ですか。(○は2つまで)

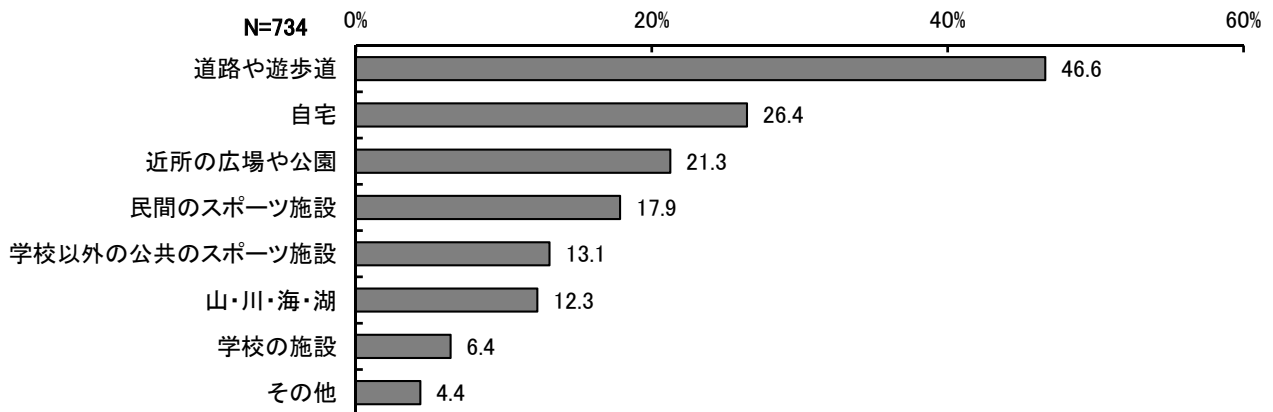


【その他】

子どもの相手、児童の見守り、リハビリ、犬の散歩、仕事、通勤、生活の上で必要だから、思い任せ、交通手段がないため仕方なく歩いている

問9 <問4で「この1年間に運動・スポーツはしなかった」以外を選択した方のみお答えください。>

運動やスポーツを主にどのような場所で行いましたか。(〇は2つまで)

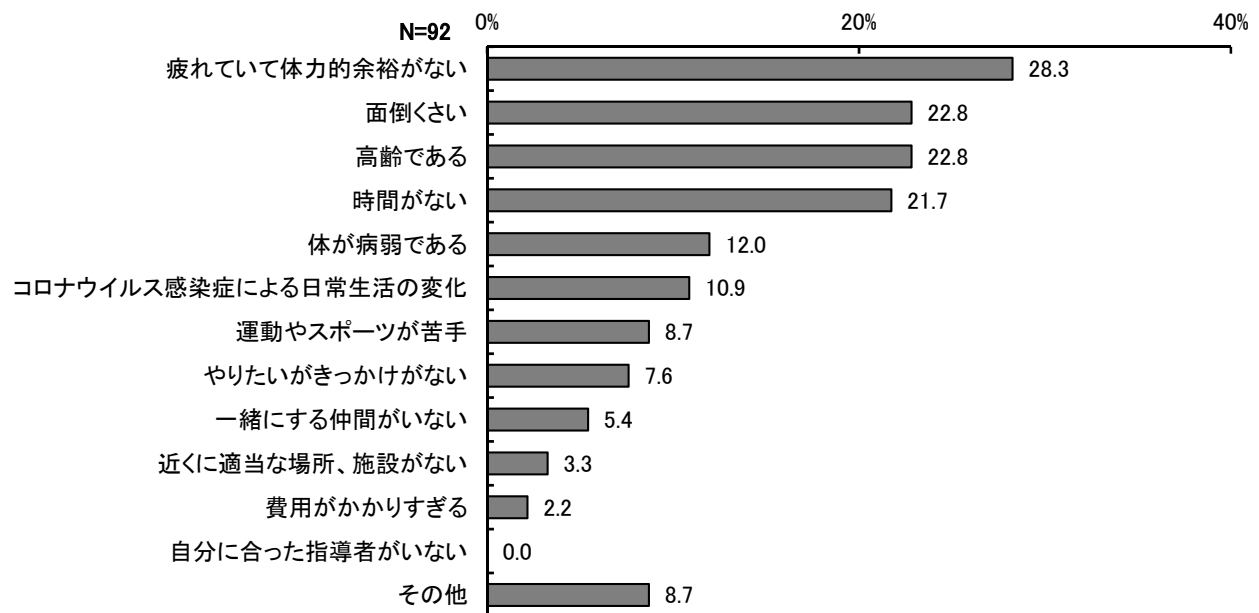


【その他】

職場、会社の周辺、公民館、集会所、入所している施設の庭、デイサービスセンター、スキー場、ゴルフ場、商業施設、近所のお寺、農地

問10 <問4で「この1年間に運動・スポーツはしなかった」を選択した方のみお答えください。>

運動やスポーツをしなかった理由は何ですか。(〇は2つまで)



【その他】


ケガで動くことができない、昔のケガの影響でできない、看病のため、出産、育児、ルールが分からない、日常働いているのでスポーツをする必要がない、競い合うのが嫌い

問10-1 <問4で「この1年間に運動・スポーツはしなかった」を選択した方のみお答えください。>

問10で選択した理由について、行政側でどのように改善・配慮したら運動やスポーツを行いますか。(自由記述)


- ・時間や運動量が選べて、安価に利用できる施設があればよい。(他1件)
- ・思ったときにすぐにできる場所があればよい。(他4件)
- ・近くに、少人数でも使える場所があればよい。
- ・(コロナの)感染者数によります。
- ・スポーツイベントの時に有名なプロ選手を呼ぶ。(他1件)
- ・スポーツができる場所までの足がないので、市内循環バスの充実。
- ・高齢者に合う運動があればよい。(他1件)
- ・リハビリを加えた講座開設。
- ・地域による施設利用可否のバラツキを無くして欲しい。
- ・利用可否情報が個人利用者に伝わり難い。
- ・スキマ時間に気軽にできるスポーツを教えてもらえるとか。
- ・子どもを預けられたり、子どもと一緒に身体を動かすイベントがあればよい。(他21件)
- ・健康パスポート見せたらお店で使えるクーポンが出るとよい。(他3件)

問11 今後してみたい運動やスポーツは何ですか。(〇はいくつでも)



問12 新型コロナウイルス感染症によるスポーツ・運動活動への影響・変化についてお答えください。(〇は1つ)

		20代	30代	40代	50代	60代	70代以上	総計
1	感染の懸念から外出を控えたため、スポーツ・運動の機会が減った	34.4%	22.9%	25.7%	22.8%	26.0%	18.4%	23.6%
2	感染の懸念から、一緒にスポーツ・運動をしていた仲間との集まりを控え、スポーツ・運動の機会が減った	3.1%	17.1%	13.6%	11.0%	10.4%	8.3%	10.6%
3	スポーツ施設等において、休止や利用制限が設けられたことで、スポーツ・運動の機会が減った	12.5%	8.6%	7.1%	6.9%	5.8%	7.9%	7.5%
4	スポーツ・運動教室等において、休止や利用制限が設けられたことで、スポーツ・運動の機会が減った	1.6%	7.1%	1.4%	3.5%	2.3%	3.1%	2.9%
5	自宅以外の場所(職場等)での活動状況が変わることで、スポーツ・運動の機会が減った	1.6%	1.4%	3.6%	3.5%	0.6%	0.4%	1.7%
6	自宅でスポーツ・運動する機会が増えた	9.4%	11.4%	7.9%	7.6%	4.1%	6.1%	7.1%
7	道路や遊歩道でスポーツ・運動する機会が増えた	3.1%	1.4%	5.7%	6.2%	11.0%	4.8%	6.1%
8	広場や公園でスポーツ・運動する機会が増えた	4.7%	4.3%	2.1%	0.0%	1.7%	1.8%	1.9%
9	その他	0.0%	0.0%	2.1%	0.7%	2.3%	4.0%	2.1%
10	特に変化はない	29.7%	25.7%	30.7%	37.9%	35.8%	45.2%	36.6%



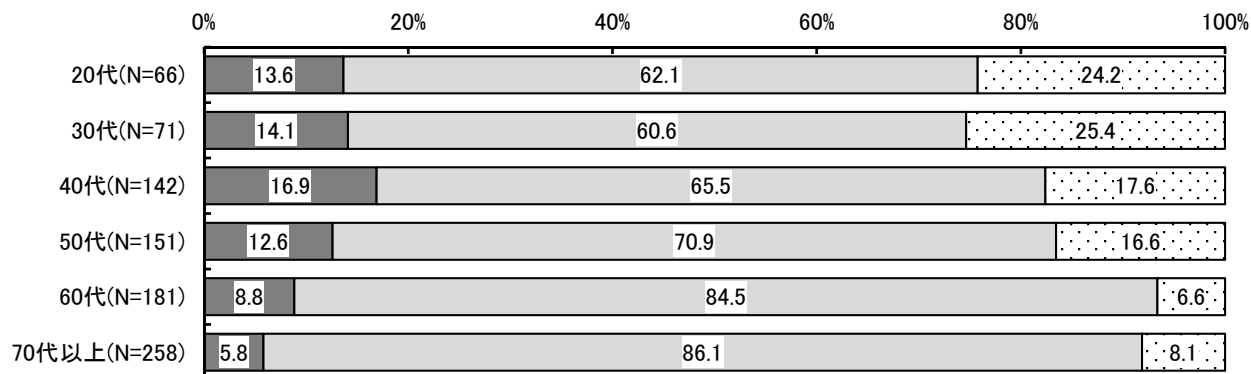
- 感染の懸念から外出を控えたため、スポーツ・運動の機会が減った
- 感染の懸念から、一緒にスポーツ・運動をしていた仲間との集まりを控え、スポーツ・運動の機会が減った
- スポーツ施設等において、休止や利用制限が設けられたことで、スポーツ・運動の機会が減った
- スポーツ・運動教室等において、休止や利用制限が設けられたことで、スポーツ・運動の機会が減った
- 自宅以外の場所(職場等)での活動状況が変わることで、スポーツ・運動の機会が減った
- 自宅でスポーツ・運動する機会が増えた
- 道路や遊歩道でスポーツ・運動する機会が増えた
- 広場や公園でスポーツ・運動する機会が増えた
- その他
- 特に変化はない

【その他】

できるだけ混雑のない時間帯を利用、スポーツジムで人数制限とマスク着用、会話制限、出場予定の大会の中止、イベントの中止・延期、高校野球観戦ができなかった犬の散歩によく行くようになった、ワクチン接種等コロナ対策を行った上で続けている、運動しないので分からない

問13 あなたは、スポーツを観戦したり、テレビで見たり、ラジオで聴いたりすることがありますか。(〇は1つ)

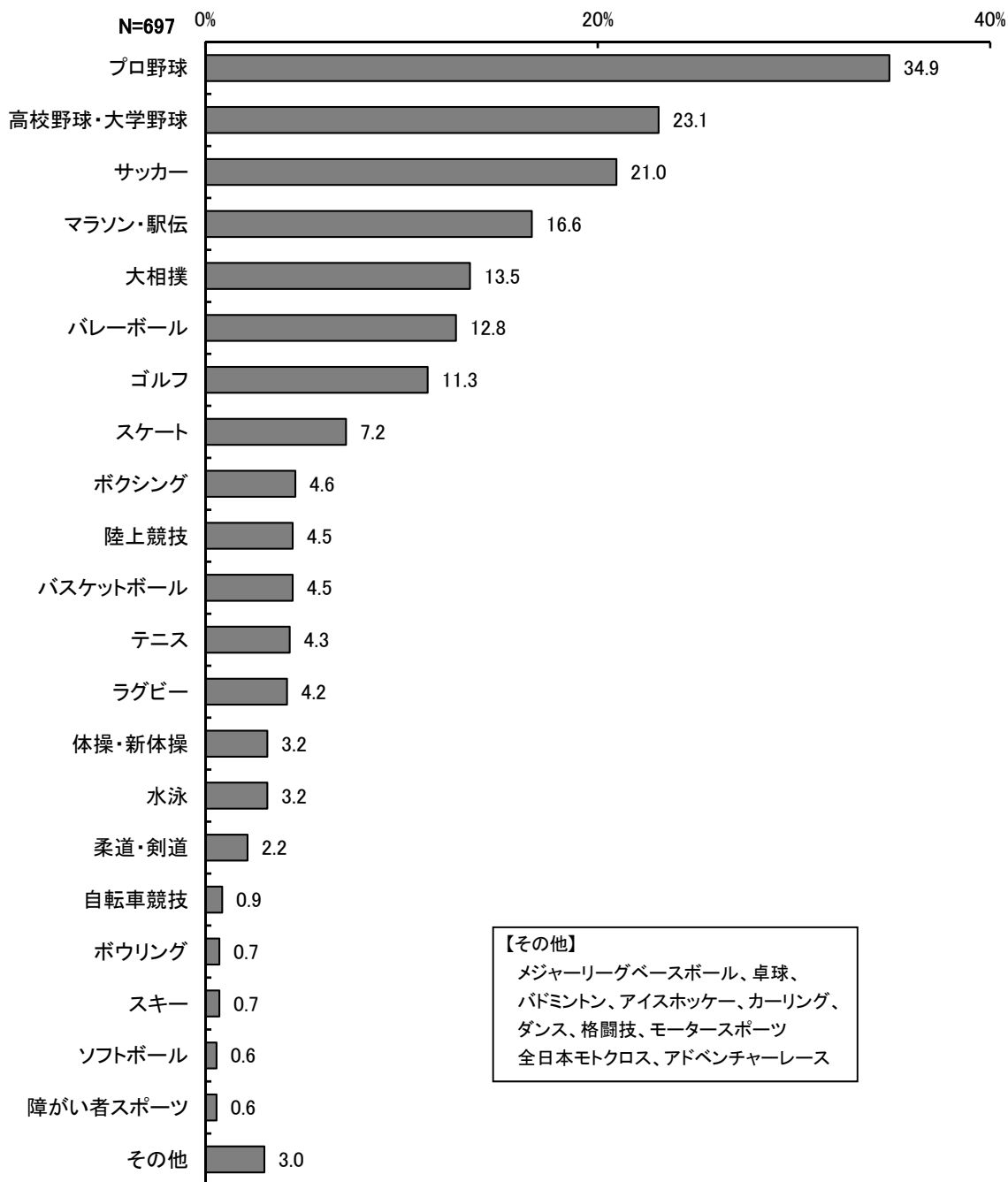
		20代	30代	40代	50代	60代	70代以上	総計
1	実際に見に行く	13.6%	14.1%	16.9%	12.6%	8.8%	5.8%	10.7%
2	実際に見に行かないが、テレビで見たり、ラジオで聴いたりする	62.1%	60.6%	65.5%	70.9%	84.5%	86.1%	75.9%
3	スポーツを見たり聴いたりすることはない	24.2%	25.4%	17.6%	16.6%	6.6%	8.1%	13.4%



- 実際に見に行く
- 実際に見に行かないが、テレビで見たり、ラジオで聴いたりする
- スポーツを見たり聴いたりすることはない

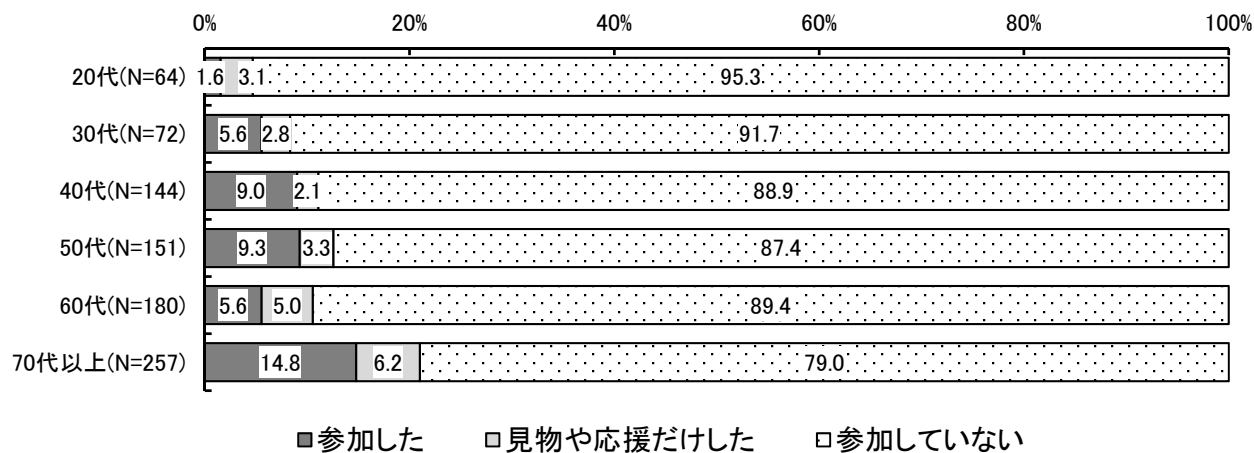
問14 <問13で「1：実際に見に行く」「2：実際に見に行かないが、テレビで見たり、ラジオで聴いたりする」を選択した方のみお答えください。>

観戦したスポーツの中で、特に、関心のある種目は何ですか。（○は2つまで）



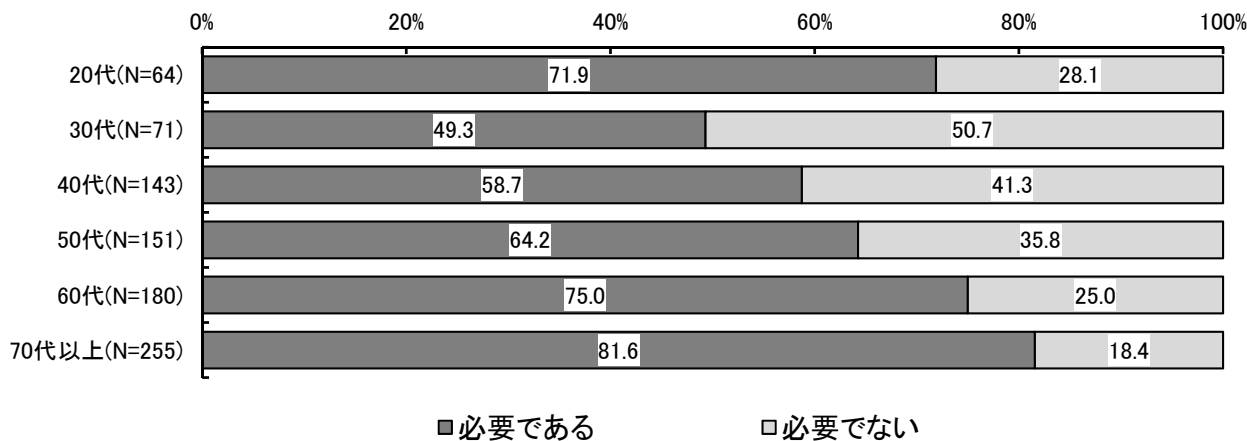
問15 あなたは、この1年間に地域団体（地域スポーツ協会・町内会・自治会・公民館等）が主催したスポーツ行事に参加したことはありますか。（○は1つ）

		20代	30代	40代	50代	60代	70代以上	総計
1	参加した	1.6%	5.6%	9.0%	9.3%	5.6%	14.8%	9.2%
2	見物や応援だけした	3.1%	2.8%	2.1%	3.3%	5.0%	6.2%	4.3%
3	参加していない	95.3%	91.7%	88.9%	87.4%	89.4%	79.0%	86.6%




問16 地域団体（地域スポーツ協会・町内会・自治会・公民館等）が主催したスポーツ行事は必要だと思いますか。（○は1つ）

		20代	30代	40代	50代	60代	70代以上	総計
1	必要である	71.9%	49.3%	58.7%	64.2%	75.0%	81.6%	70.1%
2	必要でない	28.1%	50.7%	41.3%	35.8%	25.0%	18.4%	29.9%



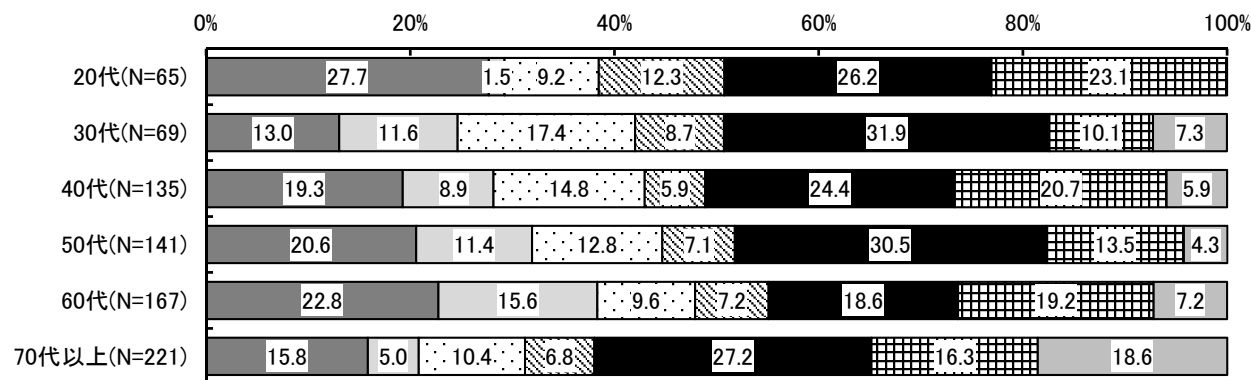
問17 あなたは、この1年間に何らかのスポーツに関わるボランティア活動に参加したことがありますか。(○は1つ)

		20代	30代	40代	50代	60代	70代以上	総計
1	ある	6.1%	1.4%	6.3%	8.0%	8.2%	9.2%	7.4%
2	ない	93.9%	98.6%	93.8%	92.1%	91.8%	90.8%	92.6%



問18 あなたが、スポーツに関わるボランティア活動に参加するにあたって課題となっていることは何ですか。(○は1つ)

		20代	30代	40代	50代	60代	70代以上	総計
1	どのように参加したらよいか分からない	27.7%	13.0%	19.3%	20.6%	22.8%	15.8%	19.3%
2	あらかじめ活動の量がどれくらいあるか分からない	1.5%	11.6%	8.9%	11.4%	15.6%	5.0%	9.2%
3	人との付き合いが面倒である	9.2%	17.4%	14.8%	12.8%	9.6%	10.4%	12.1%
4	仲間がいない	12.3%	8.7%	5.9%	7.1%	7.2%	6.8%	7.4%
5	興味がない	26.2%	31.9%	24.4%	30.5%	18.6%	27.2%	25.7%
6	新型コロナウイルス感染症の感染拡大	23.1%	10.1%	20.7%	13.5%	19.2%	16.3%	17.3%
7	その他	0.0%	7.3%	5.9%	4.3%	7.2%	18.6%	9.0%

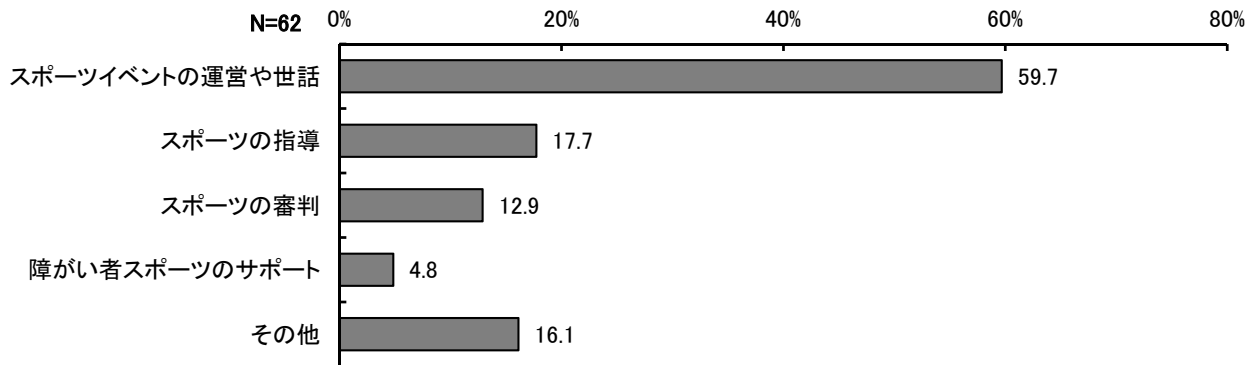


- どのように参加したらよいか分からない
- あらかじめ活動の量がどれくらいあるか分からない
- 人との付き合いが面倒である
- 仲間がいない
- 興味がない
- 新型コロナウイルス感染症の感染拡大
- その他

【その他】

時間がない、高齢のため、病気のため、体力がない、障がいのため、仕事のため、育児のため、スキルがない、心の余裕がない、自分自身が大会に参加しているため、参加する気はない、ボランティアがあることを知らない

問19 <問17で「1:ある」を選択した方のみお答えください。>
 参加したボランティアは何ですか。(〇はいくつでも)




【その他】
 海岸の清掃作業

問20 今後、あなたはスポーツに関わるボランティア活動に参加したいと思いますか。

(〇は1つ)

		20代	30代	40代	50代	60代	70代以上	総計
1	ぜひ参加したい	10.6%	1.4%	3.5%	1.3%	1.1%	0.4%	2.1%
2	できれば参加したい	19.7%	18.1%	24.3%	24.5%	17.8%	14.8%	19.4%
3	あまり参加したいとは思わない	40.9%	45.8%	39.6%	41.1%	42.8%	40.6%	41.4%
4	全く参加したくない	12.1%	20.8%	16.0%	17.9%	13.3%	21.3%	17.4%
5	分からない	16.7%	13.9%	16.7%	15.2%	25.0%	23.0%	19.7%

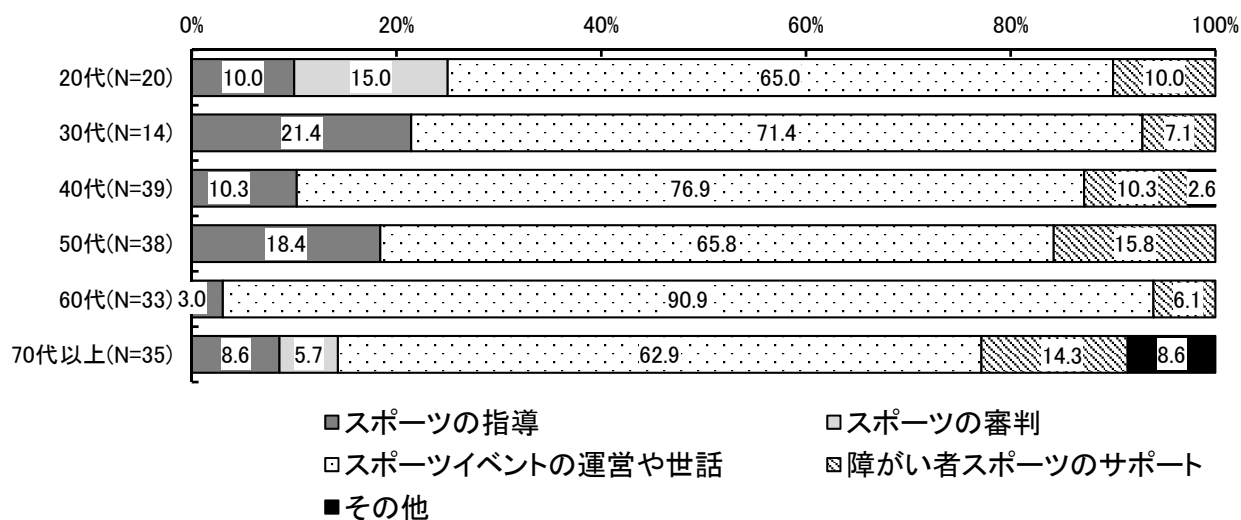


- ぜひ参加したい
- できれば参加したい
- あまり参加したいとは思わない
- ▨全く参加したくない
- 分からない

問21 <問20で「1：ぜひ参加したい」「2：できれば参加したい」を選択した方のみお答えください。>

今後、どのようなボランティア活動に参加したいですか。（○は1つ）

		20代	30代	40代	50代	60代	70代以上	総計
1	スポーツの指導	10.0%	21.4%	10.3%	18.4%	3.0%	8.6%	11.1%
2	スポーツの審判	15.0%	0.0%	0.0%	0.0%	0.0%	5.7%	2.8%
3	スポーツイベントの運営や世話	65.0%	71.4%	76.9%	65.8%	90.9%	62.9%	72.8%
4	障がい者スポーツのサポート	10.0%	7.1%	10.3%	15.8%	6.1%	14.3%	11.1%
5	その他	0.0%	0.0%	2.6%	0.0%	0.0%	8.6%	2.2%

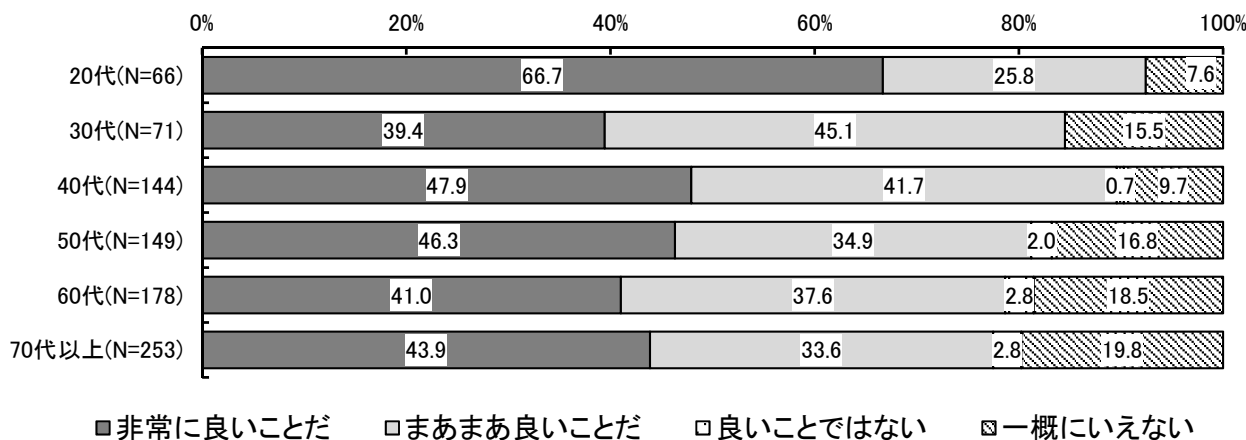


【その他】

登山に関すること、できることがあれば参加したい

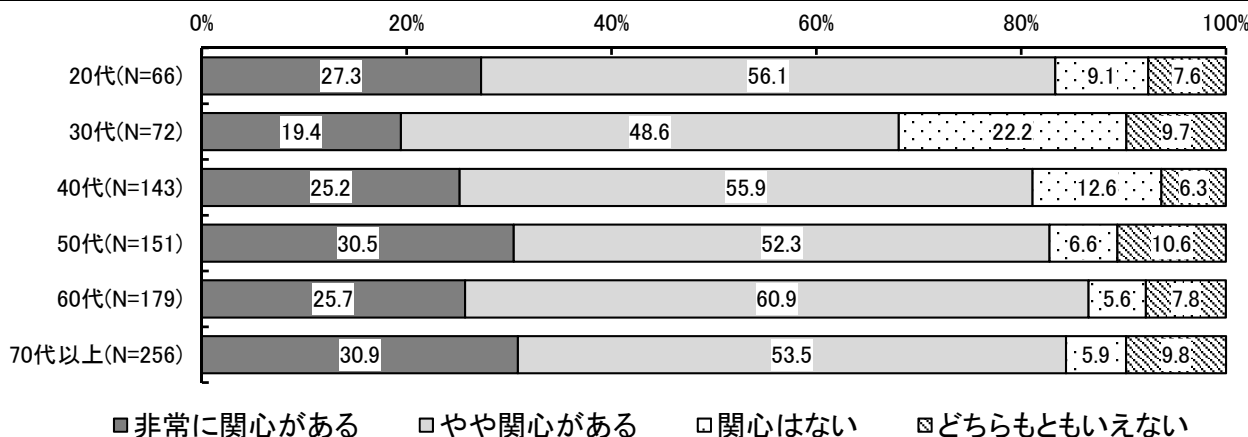
問22 あなたは、本県で世界選手権大会等のスポーツの大きなイベントを開催することについてどう思いますか。（○は1つ）

		20代	30代	40代	50代	60代	70代以上	総計
1	非常に良いことだ	66.7%	39.4%	47.9%	46.3%	41.0%	43.9%	45.9%
2	まあまあ良いことだ	25.8%	45.1%	41.7%	34.9%	37.6%	33.6%	36.3%
3	良いことではない	0.0%	0.0%	0.7%	2.0%	2.8%	2.8%	1.9%
4	一概にいけない	7.6%	15.5%	9.7%	16.8%	18.5%	19.8%	16.0%



問23 あなたは、オリンピックや国民体育大会などの国内外の各種競技大会における本県選手の活躍に関心がありますか。(○は1つ)


		20代	30代	40代	50代	60代	70代以上	総計
1	非常に関心がある	27.3%	19.4%	25.2%	30.5%	25.7%	30.9%	27.6%
2	やや関心がある	56.1%	48.6%	55.9%	52.3%	60.9%	53.5%	55.0%
3	関心はない	9.1%	22.2%	12.6%	6.6%	5.6%	5.9%	8.6%
4	どちらもともいえない	7.6%	9.7%	6.3%	10.6%	7.8%	9.8%	8.8%



■非常に関心がある □やや関心がある □関心はない ▨どちらもともいえない

問24 地元選手を育成するためには、何が重要だと思いますか。(○は1つ)

		20代	30代	40代	50代	60代	70代以上	総計
1	地元で大きな大会を開催する	10.6%	2.9%	2.8%	2.7%	6.2%	5.2%	4.8%
2	経済的な支援をする	19.7%	25.7%	28.9%	26.2%	23.2%	16.5%	22.8%
3	小さな頃からの指導体制を確立する	27.3%	42.9%	35.9%	39.6%	37.9%	44.8%	39.4%
4	練習できる場所を提供する	37.9%	27.1%	31.0%	29.5%	30.5%	31.1%	30.8%
5	その他	4.6%	1.4%	1.4%	2.0%	2.3%	2.4%	2.2%



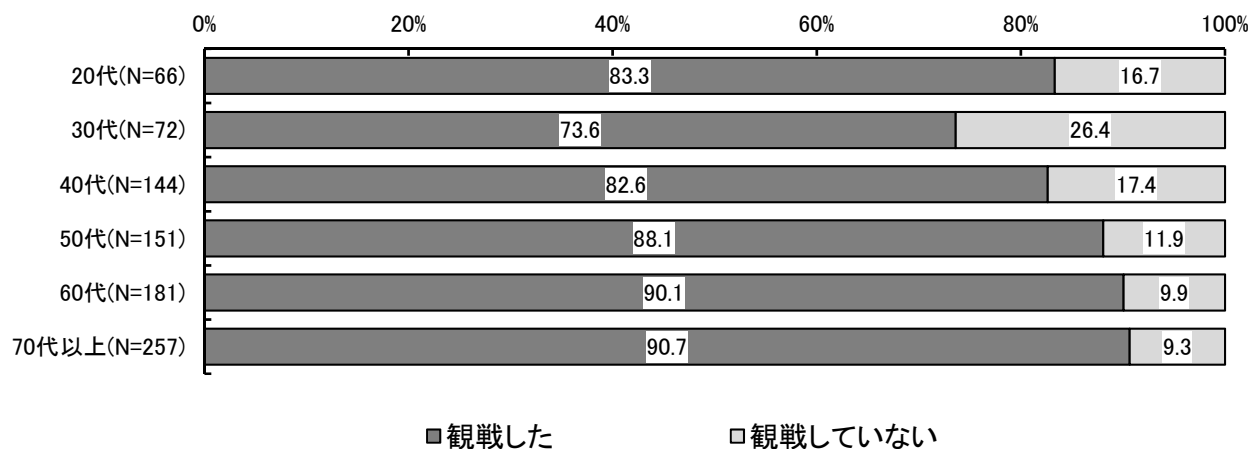
■地元で大きな大会を開催する □経済的な支援をする
 □小さな頃からの指導体制を確立する ▨練習できる場所を提供する
 ■その他

【その他】

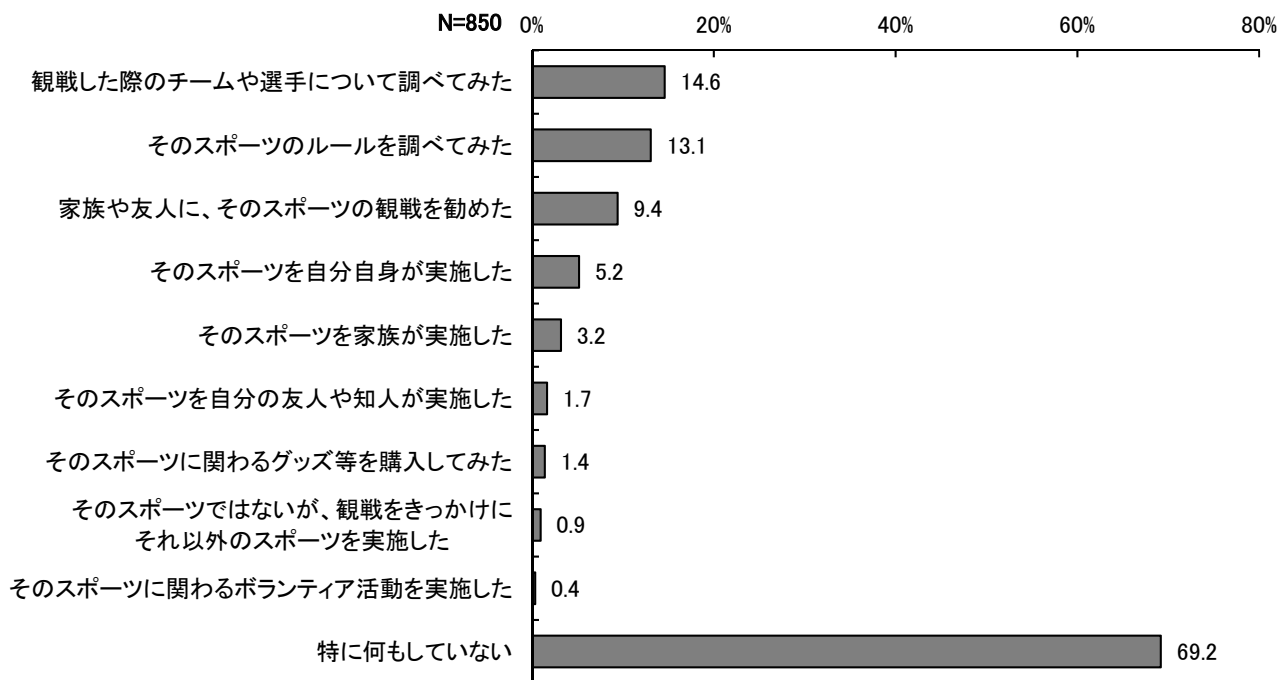
指導者の育成、指導者の県外流出を防ぐ、興味を持てる指導を継続して行う、強制しない、その人に合った指導、普段から楽しくスポーツを見たり参加したりできる機会を増やす、娯楽としてのスポーツの普及、施設・インフラ等の充実、子どもの頃から使いやすい施設を整備する、スポーツ以外のより広範なサポート、地元選手を県が育成することはない

問25 あなたは「東京オリンピック・パラリンピック」を観戦しましたか。(テレビやインターネットでの観戦を含む。)

		20代	30代	40代	50代	60代	70代以上	総計
1	観戦した	83.3%	73.6%	82.6%	88.1%	90.1%	90.7%	86.9%
2	観戦していない	16.7%	26.4%	17.4%	11.9%	9.9%	9.3%	13.1%




問26 あなたが「東京オリンピック・パラリンピック」で観戦したスポーツについて、その後どのような関わりを持ちましたか。(〇はいくつでも)



問27 東京オリンピック・パラリンピック開催後の本県のスポーツ振興策として求めるものは何ですか。(〇は1つ)

		20代	30代	40代	50代	60代	70代以上	総計
1	競技力の向上	18.2%	15.7%	20.0%	21.4%	21.0%	29.0%	22.5%
2	アスリートの発掘・育成	43.9%	62.9%	47.1%	44.8%	46.0%	39.0%	45.1%
3	スポーツイベント(スポーツ大会・合宿等)の誘致	15.2%	10.0%	16.4%	14.5%	14.8%	9.5%	13.2%
4	障がい者スポーツの振興	7.6%	1.4%	5.7%	6.9%	6.3%	6.5%	6.1%
5	スポーツを通じた国際交流	12.1%	7.1%	8.6%	7.6%	6.8%	9.5%	8.4%
6	その他	3.0%	2.9%	2.1%	4.8%	5.1%	6.5%	4.6%



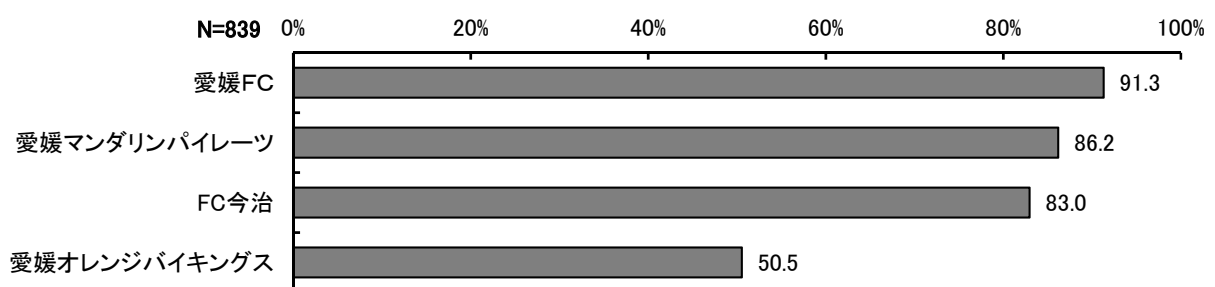
- 競技力の向上
- アスリートの発掘・育成
- スポーツイベント(スポーツ大会・合宿等)の誘致
- ▨ 障がい者スポーツの振興
- スポーツを通じた国際交流
- ▨ その他

【その他】

経済的支援、記録によりお金を贈る、指導者の育成、育成年代(小中学生)での系統的な指導力の強化、競技場の開催後の使用と維持、屋内外の施設で自由に使える場所を増やす、競技人口の拡大、エリートスポーツではなく国民皆スポーツ策の充実、娯楽としてのスポーツの普及、振興策は必要なし

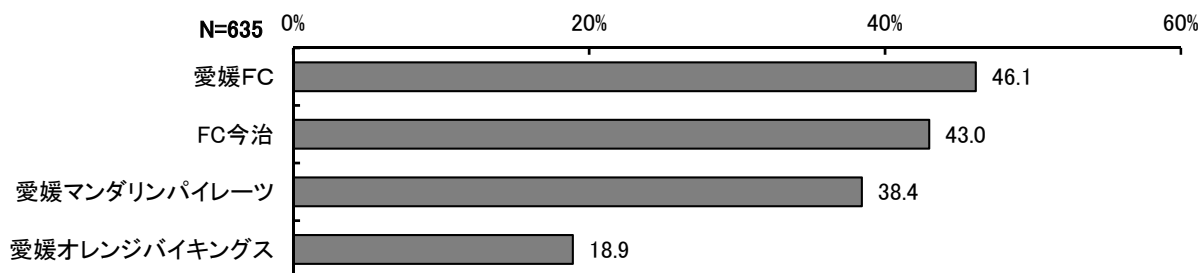
問28 あなたが知っている愛媛の地域密着型プロスポーツ球団をお選びください。

(〇はいくつでも)



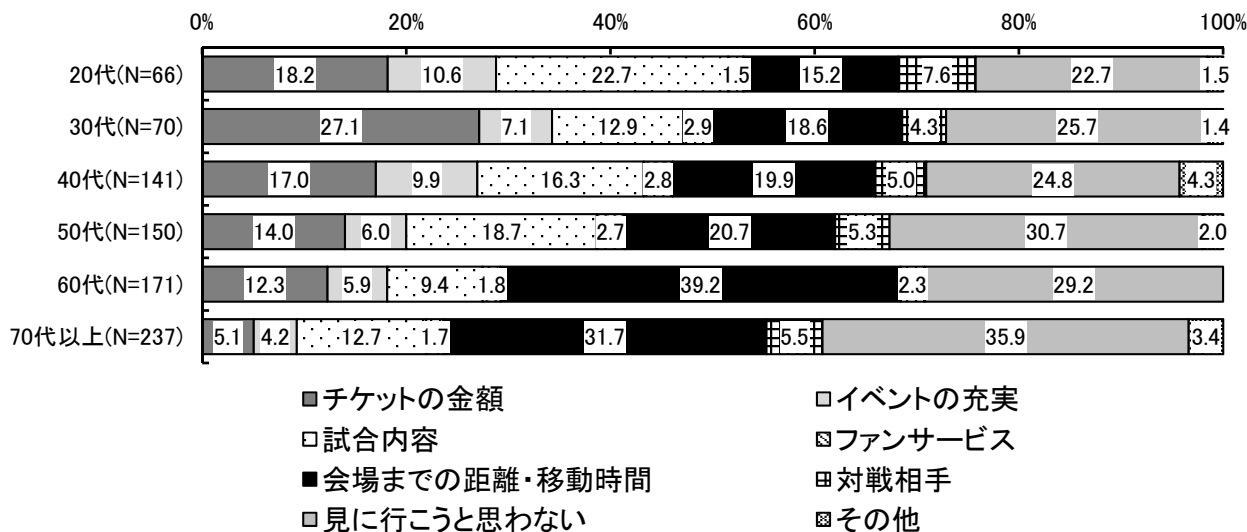
問29 今後、あなたがスタジアムやアリーナで観戦したいと思う球団は何ですか。

(〇はいくつでも)



問30 試合観戦に行くときに一番大事なことは何ですか。(〇は1つ)

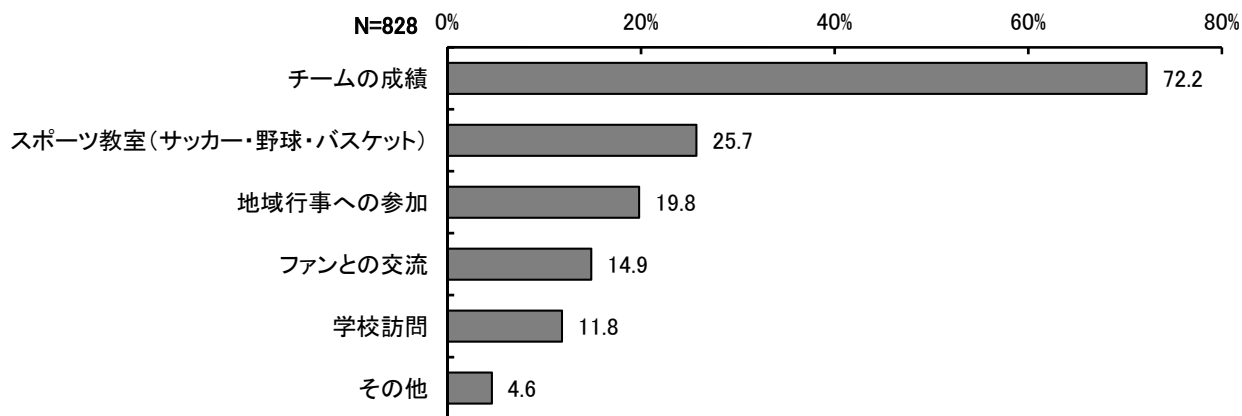
		20代	30代	40代	50代	60代	70代以上	総計
1	チケットの金額	18.2%	27.1%	17.0%	14.0%	12.3%	5.1%	13.0%
2	イベントの充実	10.6%	7.1%	9.9%	6.0%	5.9%	4.2%	6.7%
3	試合内容	22.7%	12.9%	16.3%	18.7%	9.4%	12.7%	14.4%
4	ファンサービス	1.5%	2.9%	2.8%	2.7%	1.8%	1.7%	2.2%
5	会場までの距離・移動時間	15.2%	18.6%	19.9%	20.7%	39.2%	31.7%	26.9%
6	対戦相手	7.6%	4.3%	5.0%	5.3%	2.3%	5.5%	4.8%
7	見に行こうと思わない	22.7%	25.7%	24.8%	30.7%	29.2%	35.9%	29.8%
8	その他	1.5%	1.4%	4.3%	2.0%	0.0%	3.4%	2.3%



【その他】

日程、交通手段、観戦時のマナー、コロナ対策、選手、観戦して楽しくなる内容、試合の重要性(昇格戦など)、推せるものがあるかどうか

問3 1 愛媛FC、愛媛マンダリンパイレーツ、愛媛オレンジバイキングス、FC今治に今後期待することは何ですか。(〇はいくつでも)



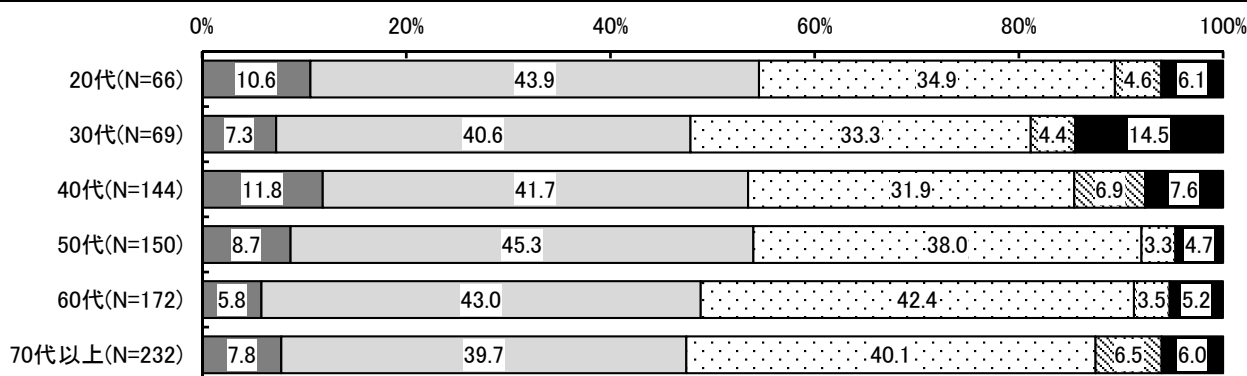
【その他】

チームと選手のレベルアップ、魅せるスポーツであること、勝ち試合を見たい、プロに徹すること、広報、愛媛県のイメージアップ、地域の活性化、農林漁業への参加、愛媛FCとFC今治が一緒になること、期待することはない、興味がない

問3 2 愛媛の地域密着型プロスポーツ球団同士の連携を望みますか。(〇は1つ)

例：球団間の選手の交流、各球団共通セットチケットの販売、合同でのファン感謝祭やスポーツ教室等


		20代	30代	40代	50代	60代	70代以上	総計
1	強く望む	10.6%	7.3%	11.8%	8.7%	5.8%	7.8%	8.5%
2	どちらかといえば望む	43.9%	40.6%	41.7%	45.3%	43.0%	39.7%	41.9%
3	どちらともいえない	34.9%	33.3%	31.9%	38.0%	42.4%	40.1%	37.9%
4	どちらかといえば望まない	4.6%	4.4%	6.9%	3.3%	3.5%	6.5%	5.1%
5	全く望まない	6.1%	14.5%	7.6%	4.7%	5.2%	6.0%	6.6%



強く望む どちらかといえば望む どちらともいえない
 どちらかといえば望まない 全く望まない

問3 3 現在、運動やスポーツのクラブや同好会に加入していますか。(○は1つ)

		20代	30代	40代	50代	60代	70代以上	総計
1	加入している	10.6%	13.0%	10.4%	13.3%	10.5%	16.1%	12.9%
2	加入していない	89.4%	87.0%	89.6%	86.7%	89.5%	83.9%	87.1%

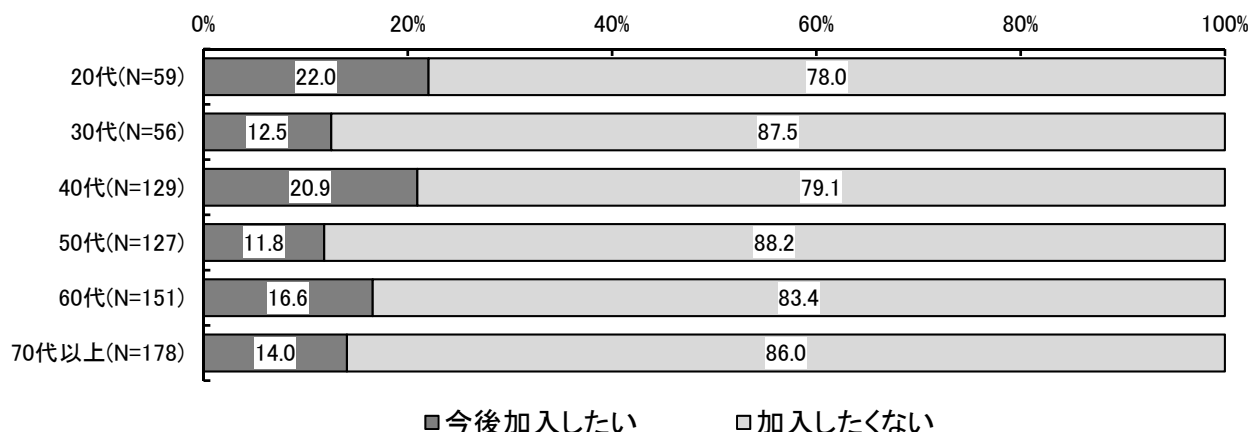


問3 3 付問

運動やスポーツのクラブや同好会に加入していない方は、今後加入したいと思いますか。

(○は1つ)


		20代	30代	40代	50代	60代	70代以上	総計
1	今後加入したい	22.0%	12.5%	20.9%	11.8%	16.6%	14.0%	16.1%
2	加入したくない	78.0%	87.5%	79.1%	88.2%	83.4%	86.0%	83.9%



問34 <問33で「1：加入している」又は「2：加入していない」－問33付問「1：今後加入したい」を選択した方のみお答えください。>

加入している（今後加入したい）運動やスポーツのクラブや同好会の種類はどれに当てはまりますか。（○は1つ）

		20代	30代	40代	50代	60代	70代以上	総計
1	職場のクラブや同好会	30.0%	53.3%	19.5%	21.2%	0.0%	3.2%	14.4%
2	同窓生で構成するクラブや同好会	30.0%	6.7%	0.0%	3.0%	2.4%	0.0%	4.6%
3	地域住民が中心となっているクラブや同好会	15.0%	33.3%	43.9%	39.4%	66.7%	66.7%	50.9%
4	民間スポーツ施設などが開設している会員制のクラブ	20.0%	0.0%	34.2%	30.3%	26.2%	20.6%	24.1%
5	その他	5.0%	6.7%	2.4%	6.1%	4.8%	9.5%	6.0%



- 職場のクラブや同好会
- 同窓生で構成するクラブや同好会
- ▣ 地域住民が中心となっているクラブや同好会
- ▤ 民間スポーツ施設などが開設している会員制のクラブ
- その他

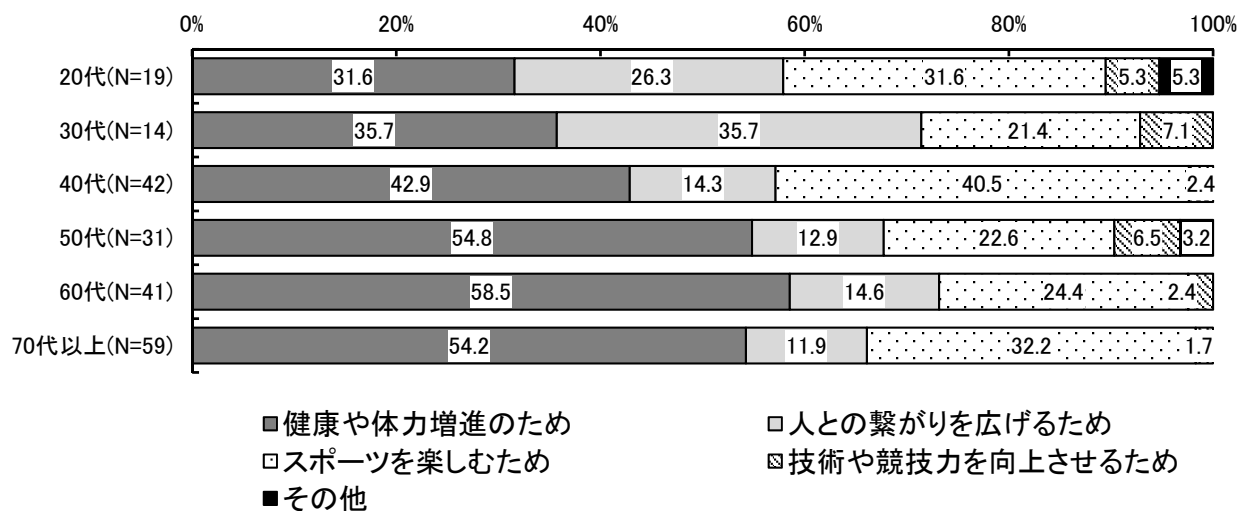
【その他】

民間スポーツ施設撤退後に集まった人々のクラブ、地域や年齢層を問わずその種目が好きは集団、公民館活動、県外の団体

問35 <問33で「1：加入している」又は「2：加入していない」－問33付問「1：今後加入したい」を選択した方のみお答えください。>

あなたはどのような目的でその運動やスポーツのクラブや同好会に加入していますか。
(今後加入したいですか) (○は1つ)

		20代	30代	40代	50代	60代	70代以上	総計
1	健康や体力増進のため	31.6%	35.7%	42.9%	54.8%	58.5%	54.2%	49.0%
2	人との繋がりを広げるため	26.3%	35.7%	14.3%	12.9%	14.6%	11.9%	16.4%
3	スポーツを楽しむため	31.6%	21.4%	40.5%	22.6%	24.4%	32.2%	30.3%
4	技術や競技力を向上させるため	5.3%	7.1%	2.4%	6.5%	2.4%	1.7%	3.4%
5	その他	5.3%	0.0%	0.0%	3.2%	0.0%	0.0%	1.0%



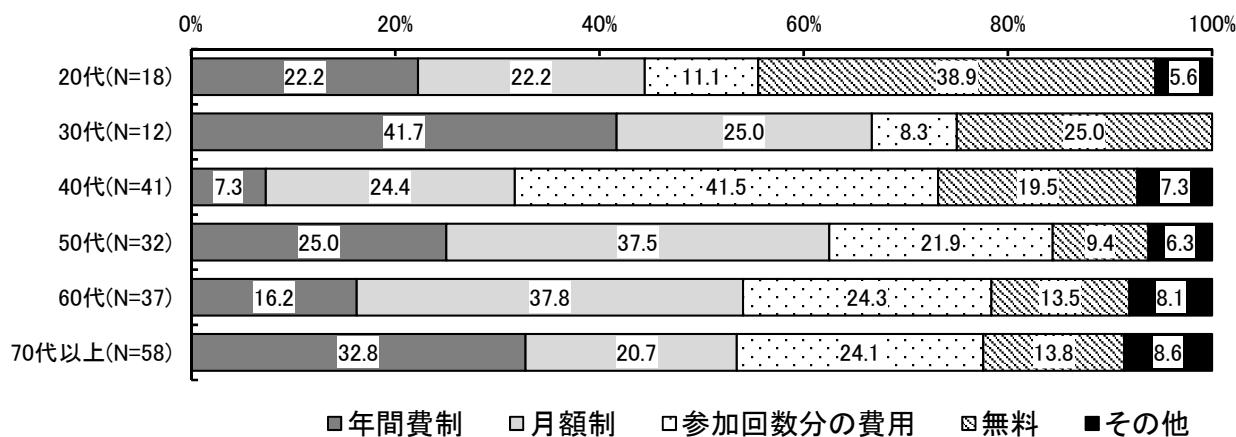
【その他】

指導者として参加している、特に目的はない

問36 <問33で「1：加入している」又は「2：加入していない」－問33付問「1：今後加入したい」を選択した方のみお答えください。>

加入している運動やスポーツのクラブや同好会の費用負担はどのようになっていますか。
(今後の御予定も含めて) (○は1つ)

		20代	30代	40代	50代	60代	70代以上	総計
1	年間費制	22.2%	41.7%	7.3%	25.0%	16.2%	32.8%	22.5%
2	月額制	22.2%	25.0%	24.4%	37.5%	37.8%	20.7%	28.0%
3	参加回数分の費用	11.1%	8.3%	41.5%	21.9%	24.3%	24.1%	25.0%
4	無料	38.9%	25.0%	19.5%	9.4%	13.5%	13.8%	17.5%
5	その他	5.6%	0.0%	7.3%	6.3%	8.1%	8.6%	7.0%



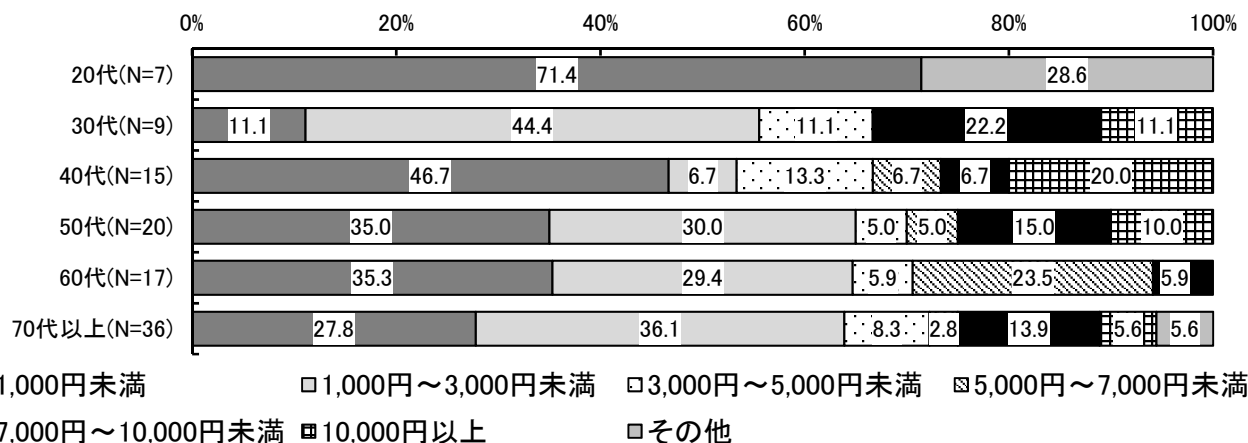
【その他】

年会費と参加回数分の費用、施設利用料のみ、ボール購入等、実費、わからない

問37 <問33で「1：加入している」を選択した方のみお答えください。>

あなたは現在、運動やスポーツのクラブや同好会に、会費として月額いくら位負担していますか。(〇は1つ)

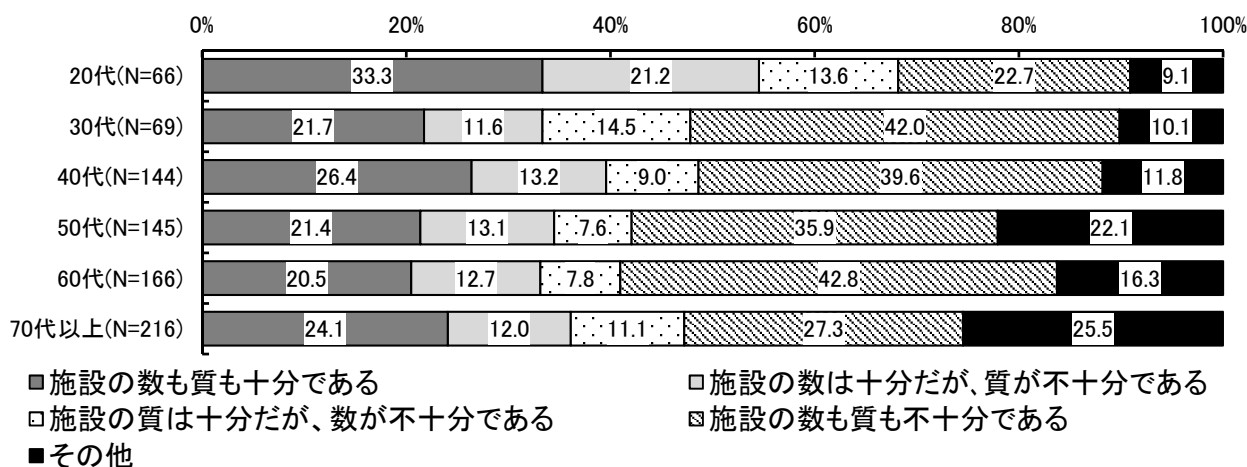
		20代	30代	40代	50代	60代	70代以上	総計
1	1,000円未満	71.4%	11.1%	46.7%	35.0%	35.3%	27.8%	34.3%
2	1,000円～3,000円未満	0.0%	44.4%	6.7%	30.0%	29.4%	36.1%	28.6%
3	3,000円～5,000円未満	0.0%	11.1%	13.3%	5.0%	5.9%	8.3%	7.6%
4	5,000円～7,000円未満	0.0%	0.0%	6.7%	5.0%	23.5%	2.8%	6.7%
5	7,000円～10,000円未満	0.0%	22.2%	6.7%	15.0%	5.9%	13.9%	11.4%
6	10,000円以上	0.0%	11.1%	20.0%	10.0%	0.0%	5.6%	7.6%
7	その他	28.6%	0.0%	0.0%	0.0%	0.0%	5.6%	3.8%



【その他】
会費としては払っていない、無料

問38 あなたの市町に公共のスポーツ施設は、十分にありますか。(〇は1つ)

		20代	30代	40代	50代	60代	70代以上	総計
1	施設の数も質も十分である	33.3%	21.7%	26.4%	21.4%	20.5%	24.1%	23.8%
2	施設の数是十分だが、質が不十分である	21.2%	11.6%	13.2%	13.1%	12.7%	12.0%	13.3%
3	施設の質是十分だが、数が不十分である	13.6%	14.5%	9.0%	7.6%	7.8%	11.1%	9.9%
4	施設の数も質も不十分である	22.7%	42.0%	39.6%	35.9%	42.8%	27.3%	35.2%
5	その他	9.1%	10.1%	11.8%	22.1%	16.3%	25.5%	17.8%

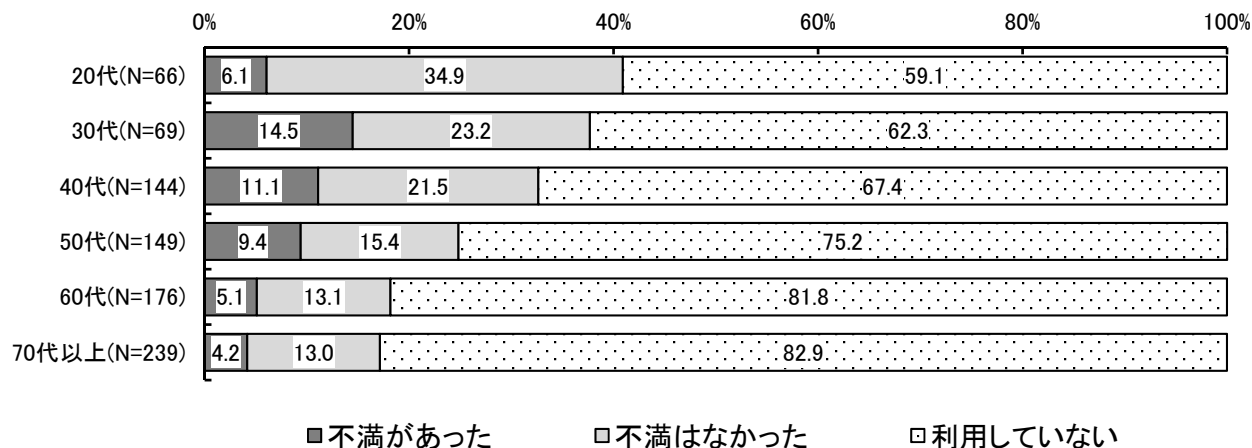


【その他】
種目により差がある、高齢や身体が不自由な人が運動しやすい環境が整っていない、野球場をつくってほしい、施設が遠い、コロナ対策も含めてリニューアルした方が良いと思う、人口減少のため今後は必要ないと思う、利用しないのでわからない

問39 この1年間で、公共のスポーツ施設を利用して、何か不満はありましたか。

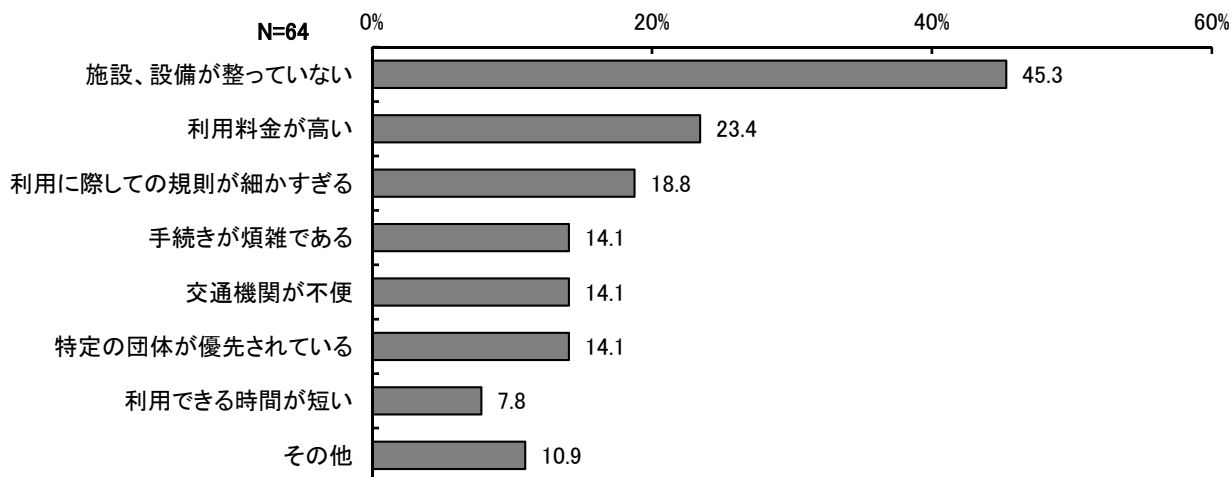
(○は1つ)

		20代	30代	40代	50代	60代	70代以上	総計
1	不満があった	6.1%	14.5%	11.1%	9.4%	5.1%	4.2%	7.6%
2	不満はなかった	34.9%	23.2%	21.5%	15.4%	13.1%	13.0%	17.4%
3	利用していない	59.1%	62.3%	67.4%	75.2%	81.8%	82.9%	75.1%



問40 <問39で「1：不満があった」を選択した方のみお答えください。>

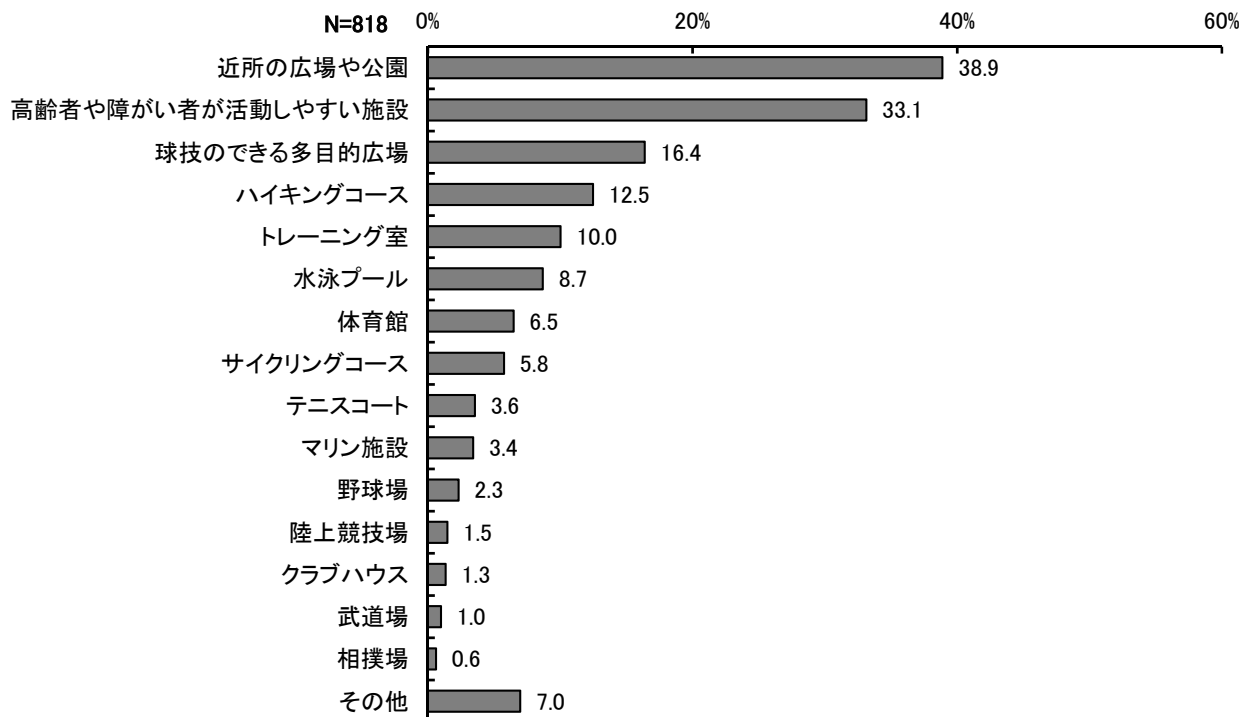
不満な点は何でしたか。(○は2つまで)



【その他】

個人予約ができない、工事中で利用できなかった、ハンマー投・円盤投ができる設備がない、市民プールで帽子の着用不可で暑すぎた、コロナ感染対策、前払料金がコロナで休館になったのに返金なし、電話で問い合わせた際に伝えてくれなかった事項を現地で知った

問4 1 今後どのような施設を整備してほしいですか。(〇は2つまで)

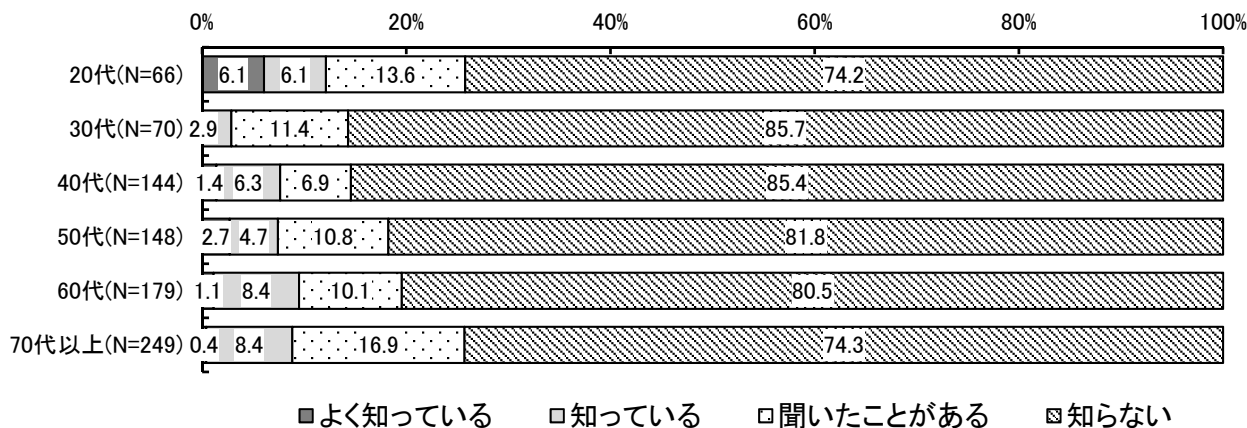


【その他】

バスケットゴール、バスケットコート、フットサルコート卓球場、ランニングコース(遊歩道)、アイスリンク、児童がボール遊びをできる施設、水泳ができる施設があるスポーツジム、フィンスイムができるプール、スタジオ、車イスの人が利用しやすい場所、スケートボードなどのエクストリームスポーツのできるパーク、eスポーツ施設、サーキット場、モトクロスバイクコース、釣り場の整備、ドッグラン、ウォーキングしやすい道路整備(街灯の設置)、雨や季節関係なく使えるドーム、ドーム付き球場、馬文化のある地域なので馬のトレーニング施設や乗馬施設、安心・安全な施設整備(コロナ対策、熱中症対策、ケガ対策等)、プロ育成のための施設、施設の駐車場、規制が厳しい広場や公園が多いので規制の緩い場所、現状で十分、そのスポーツを行っている人たちだけの施設を整備することには疑問が残る。無駄な予算を使わないでほしい、スポーツをしないので分からない

問4 2 あなたは総合型地域スポーツクラブを知っていますか。(〇は1つ)

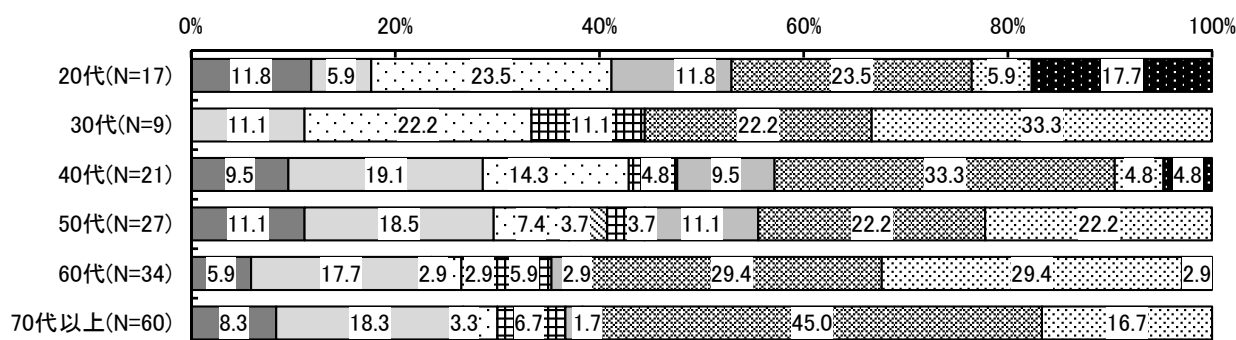
		20代	30代	40代	50代	60代	70代以上	総計
1	よく知っている	6.1%	0.0%	1.4%	2.7%	1.1%	0.4%	1.5%
2	知っている	6.1%	2.9%	6.3%	4.7%	8.4%	8.4%	6.7%
3	聞いたことがある	13.6%	11.4%	6.9%	10.8%	10.1%	16.9%	12.1%
4	知らない	74.2%	85.7%	85.4%	81.8%	80.5%	74.3%	79.7%



問43 <問42で「1：よく知っている」「2：知っている」「3：聞いたことがある」を選択した方のみお答えください。>

あなたは総合型地域スポーツクラブを何で知りましたか。(○は1つ)

		20代	30代	40代	50代	60代	70代以上	総計
1	家族を通じて	11.8%	0.0%	9.5%	11.1%	5.9%	8.3%	8.3%
2	友人を通じて	5.9%	11.1%	19.1%	18.5%	17.7%	18.3%	16.6%
3	指導者を通じて	23.5%	22.2%	14.3%	7.4%	2.9%	3.3%	8.3%
4	県スポーツ協会を通じて	0.0%	0.0%	0.0%	3.7%	2.9%	0.0%	1.2%
5	県スポーツ振興事業団を通じて	0.0%	0.0%	0.0%	0.0%	0.0%	0.0%	0.0%
6	公民館を通じて	0.0%	11.1%	4.8%	3.7%	5.9%	6.7%	5.3%
7	ホームページを見て	11.8%	0.0%	9.5%	11.1%	2.9%	1.7%	5.3%
8	新聞・テレビ・ラジオから	23.5%	22.2%	33.3%	22.2%	29.4%	45.0%	33.7%
9	公告・チラシ・広報誌から	5.9%	33.3%	4.8%	22.2%	29.4%	16.7%	18.3%
10	その他	17.7%	0.0%	4.8%	0.0%	2.9%	0.0%	3.0%



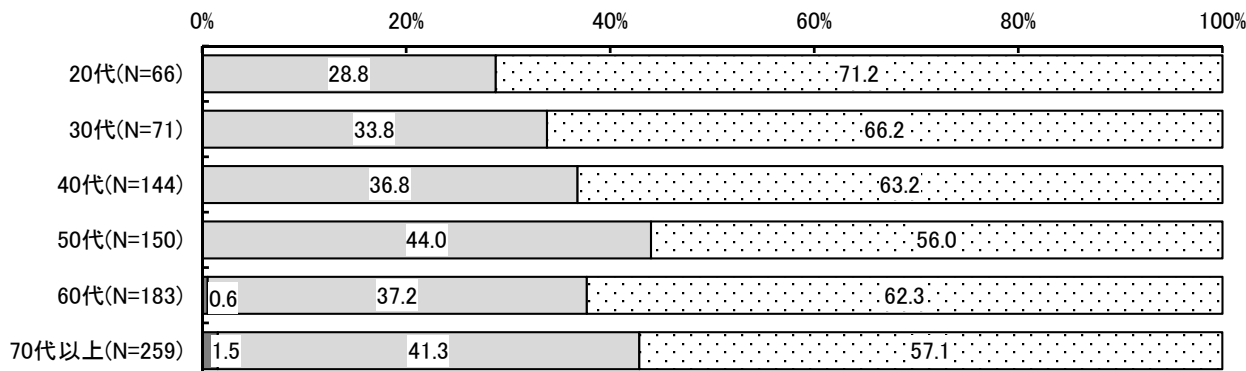
- 家族を通じて
- ▨ 県スポーツ協会を通じて
- ホームページを見て
- その他
- 友人を通じて
- 県スポーツ振興事業団を通じて
- ▨ 新聞・テレビ・ラジオから
- 指導者を通じて
- ▨ 公民館を通じて
- ▨ 公告・チラシ・広報誌から

【その他】

学校の授業、職場の人から

問44 あなたは、高齢者の福祉の祭典であるねんりんピック（全国健康福祉祭）について、知っていますか。(○は1つ)

		20代	30代	40代	50代	60代	70代以上	総計
1	参加したことがある	0.0%	0.0%	0.0%	0.0%	0.6%	1.5%	0.6%
2	聞いたことがある	28.8%	33.8%	36.8%	44.0%	37.2%	41.3%	38.7%
3	知らない	71.2%	66.2%	63.2%	56.0%	62.3%	57.1%	60.7%




- 参加したことがある
- 聞いたことがある
- 知らない

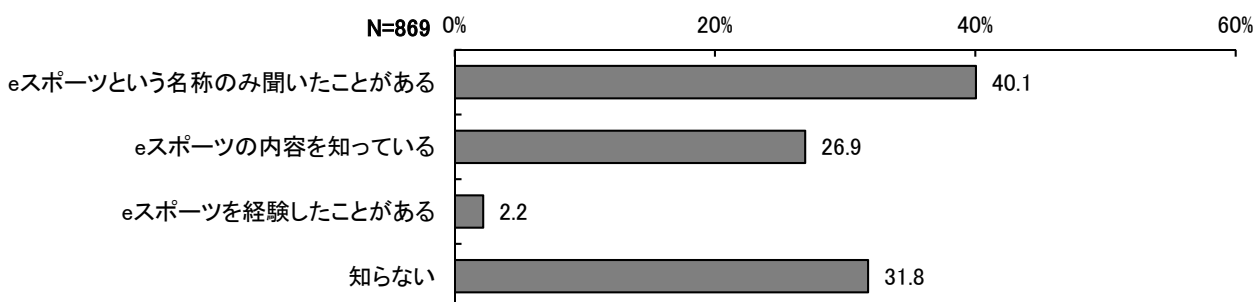
問45 あなたは、ねりんピックが令和5年に本県で開催されることを知っていますか。

(○は1つ)

		20代	30代	40代	50代	60代	70代以上	総計
1	知っている	12.1%	9.9%	9.9%	13.3%	7.8%	9.8%	10.2%
2	知らない	87.9%	90.1%	90.1%	86.7%	92.2%	90.2%	89.9%

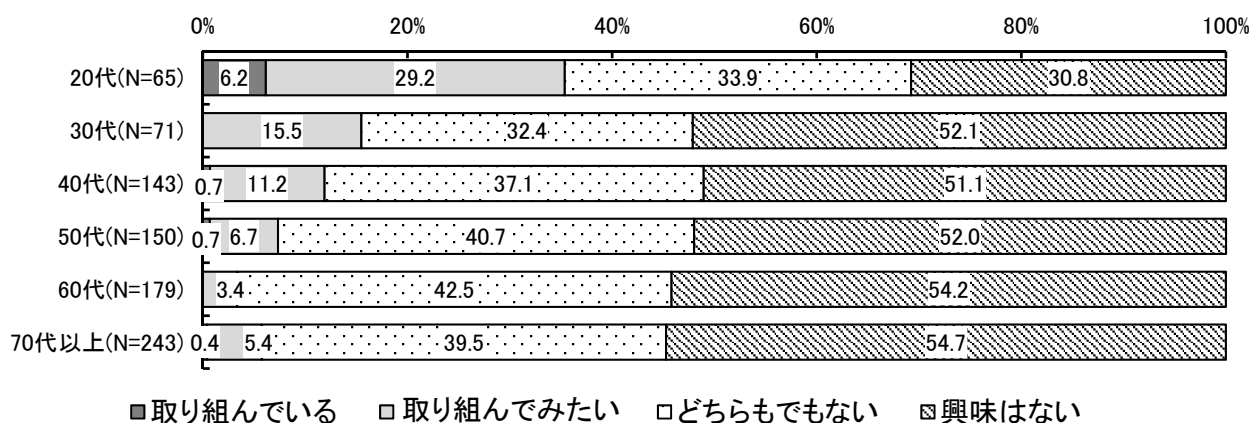


問46 あなたは、eスポーツを知っていますか。(○はいくつでも)

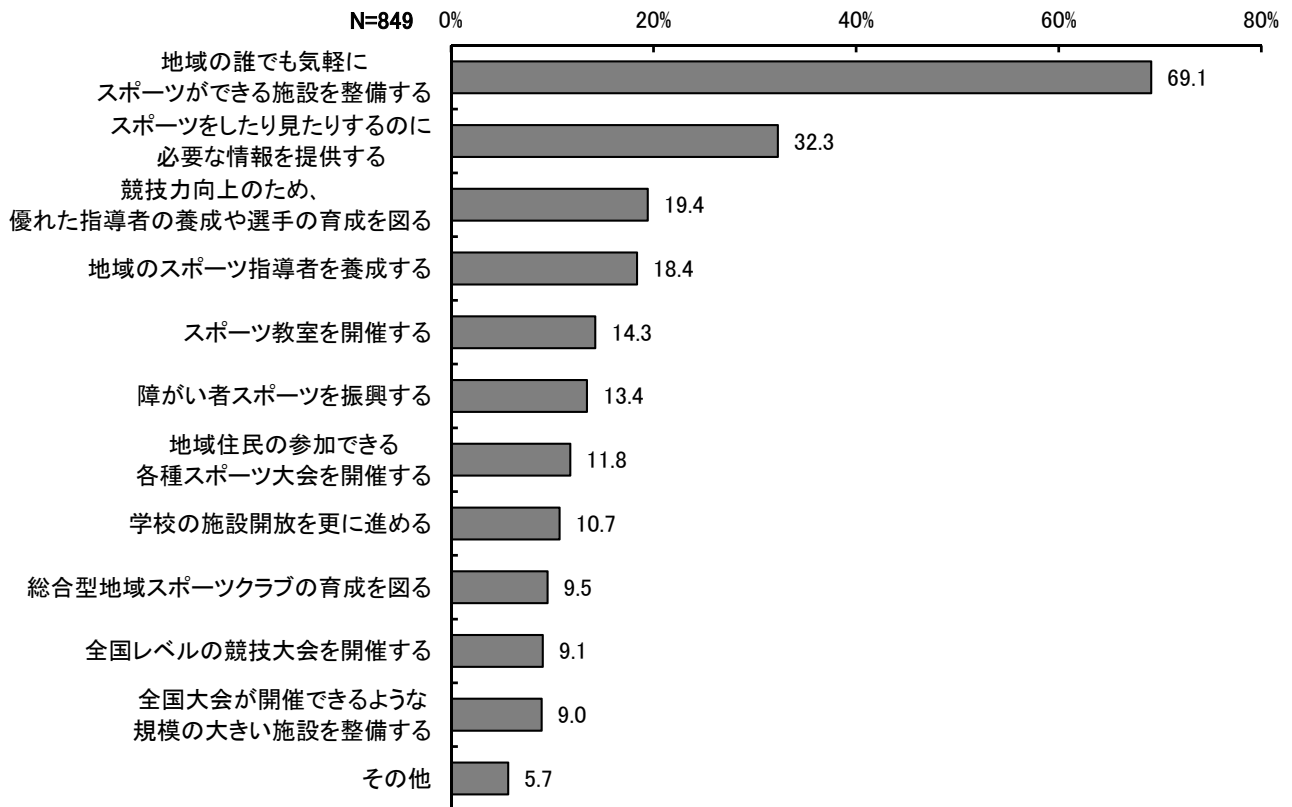


問47 あなたは、eスポーツに取り組んでみたいと思いますか。(○は1つ)

		20代	30代	40代	50代	60代	70代以上	総計
1	取り組んでいる	6.2%	0.0%	0.7%	0.7%	0.0%	0.4%	0.8%
2	取り組んでみたい	29.2%	15.5%	11.2%	6.7%	3.4%	5.4%	8.8%
3	どちらもでもない	33.9%	32.4%	37.1%	40.7%	42.5%	39.5%	38.9%
4	興味はない	30.8%	52.1%	51.1%	52.0%	54.2%	54.7%	51.5%



問48 あなたが、スポーツ振興策として、県や市町に求めるものは何ですか。（〇は3つまで）



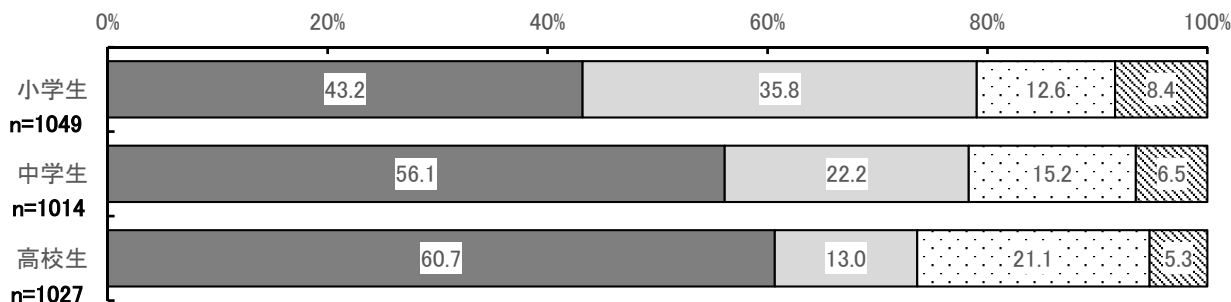
【その他】

経済的支援、子ども用スポーツ用具の補助金、優勝者へ報酬を与える、スポーツ指導者への補助金、宿泊施設の充実、パワーリハビリ施設の充実、プロスポーツをもっと呼んでほしい、スポーツ等の楽しさや必要性をアピールしてほしい、娯楽としてのスポーツの普及、スポーツ振興は必要ない、将来の維持管理に多大な予算が必要な施設・設備の整備はよく検討しなければならない

(2) 県民のスポーツに関する意識調査結果 (児童・生徒)

問1 運動やスポーツが好きですか。(〇は1つ)

		小学生	中学生	高校生	総計
1	するのも見るのも好き	43.2%	56.1%	60.7%	53.2%
2	する方が好き	35.8%	22.2%	13.0%	23.7%
3	見る方が好き	12.6%	15.2%	21.1%	16.4%
4	するのも見るのもきらい	8.4%	6.5%	5.3%	6.8%



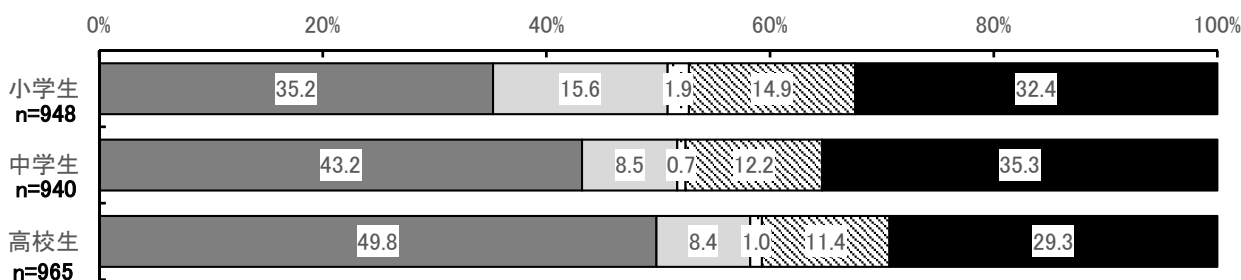
■するのも見るのも好き □する方が好き □見る方が好き ▨するのも見るのもきらい

問1-1 <問1で「1:するのも見るのも好き」「2:する方が好き」「3:見る方が好き」を選択した方のみお答えください。>

運動やスポーツをしたり見たりすることが好きになったきっかけは何ですか。

(〇は1つ)

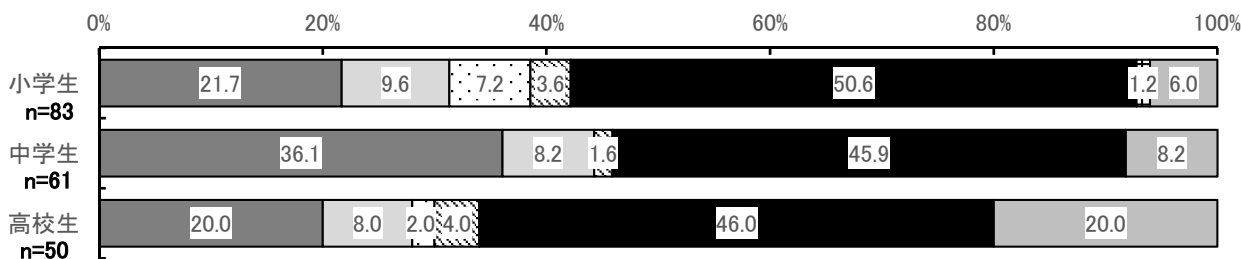
		小学生	中学生	高校生	総計
1	子どもの頃からしているから	35.2%	43.2%	49.8%	42.8%
2	健康に良いから	15.6%	8.5%	8.4%	10.8%
3	近くに施設があったから	1.9%	0.7%	1.0%	1.2%
4	友人がしていたから	14.9%	12.2%	11.4%	12.8%
5	夢中になれる種目があったから	32.4%	35.3%	29.3%	32.4%



■子どもの頃からしているから □健康に良いから □近くに施設があったから
 ▨友人がしていたから ■夢中になれる種目があったから

問2 <問1で「4：するのも見るのもきれい」を選択した人のみ答えてください。>
 運動やスポーツがきれいな理由は何ですか。（○は1つ）

		小学生	中学生	高校生	総計
1	運動やスポーツをすると疲れるから	21.7%	36.1%	20.0%	26.2%
2	汗をかくと気持ちが悪いから	9.6%	8.2%	8.0%	8.7%
3	けがをするのがいやだから	7.2%	0.0%	2.0%	3.6%
4	勉強等で時間がないから	3.6%	1.6%	4.0%	3.1%
5	運動やスポーツに全く興味がないから	50.6%	45.9%	46.0%	47.7%
6	運動をする施設がないから	1.2%	0.0%	0.0%	0.5%
7	その他	6.0%	8.2%	20.0%	10.3%



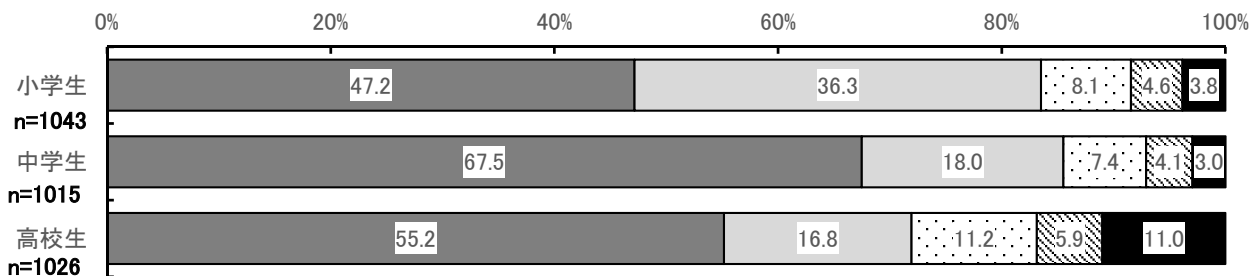
- 運動やスポーツをすると疲れるから
- 汗をかくと気持ちが悪いから
- けがをするのがいやだから
- 勉強等で時間がないから
- 運動やスポーツに全く興味がないから
- ▨ 運動をする施設がないから
- その他

【その他】

運動が苦手だから、みんなできるのに自分だけできないのが恥ずかしいから、上手くプレーできず辛くなるから、失敗したら嫌になるから、人に差を見せつけられている気がするから、病気だから、体力がないから、楽しくないから、ルールがわからないから、友人が少ないから、スポーツやっている人と性格が合わないから、運動やスポーツよりしたいことがあるから、他に集中したい部分へのエネルギーが削がれるから

問3 この1年間に運動やスポーツ（体育の授業を除く）をどの程度しましたか。（○は1つ）

		小学生	中学生	高校生	総計
1	週に3日以上	47.2%	67.5%	55.2%	56.5%
2	週に1~2日程度	36.3%	18.0%	16.8%	23.8%
3	月に1~2日程度	8.1%	7.4%	11.2%	8.9%
4	年に数日程度	4.6%	4.1%	5.9%	4.9%
5	全くしない	3.8%	3.0%	11.0%	6.0%

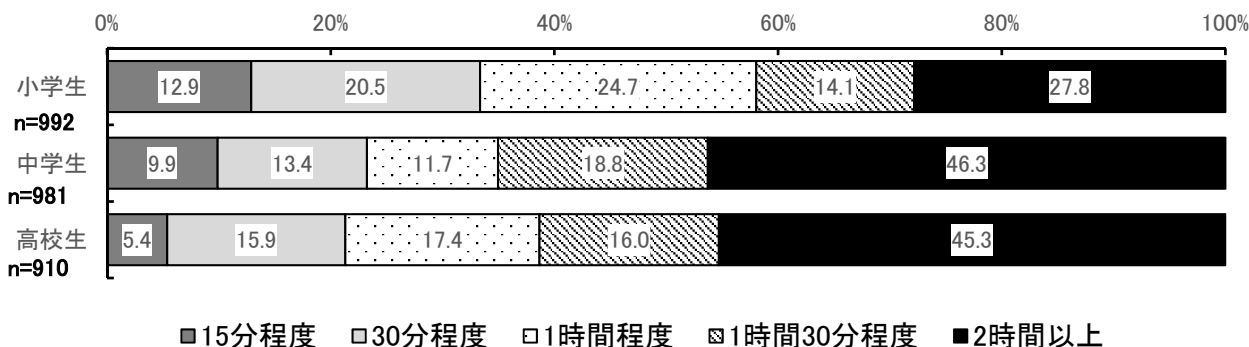


- 週に3日以上
- 週に1~2日程度
- 月に1~2日程度
- ▨ 年に数日程度
- 全くしない

問4 <問3で「1：週に3日以上」「2：週に1～2日程度」「3：月に1～2日程度」「4：年に数日程度」を選択した人のみ答えてください。>

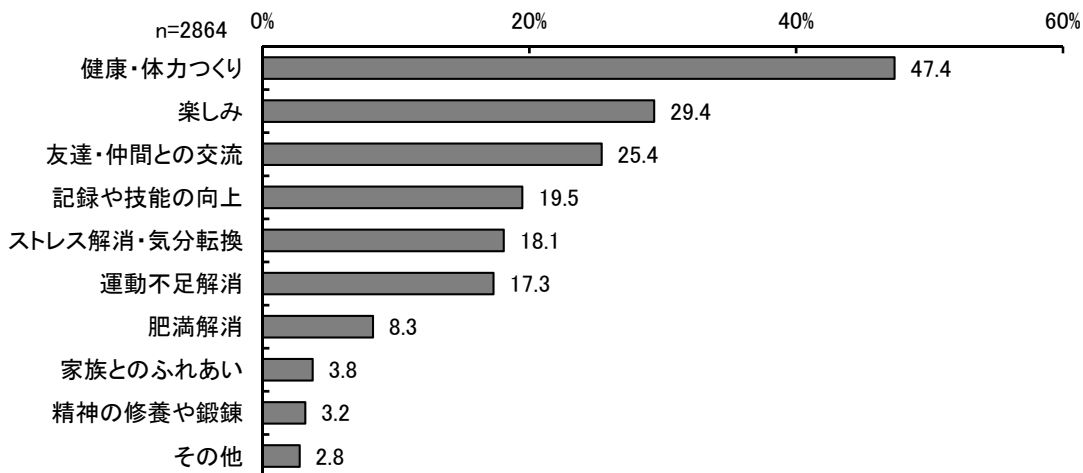
1回の運動時間はどの程度ですか。(○は1つ)

		小学生	中学生	高校生	総計
1	15分程度	12.9%	9.9%	5.4%	9.6%
2	30分程度	20.5%	13.4%	15.9%	16.6%
3	1時間程度	24.7%	11.7%	17.4%	17.9%
4	1時間30分程度	14.1%	18.8%	16.0%	16.3%
5	2時間以上	27.8%	46.3%	45.3%	39.6%



問5 <問3で「1：週に3日以上」「2：週に1～2日程度」「3：月に1～2日程度」「4：年に数日程度」を選択した人のみ答えてください。>

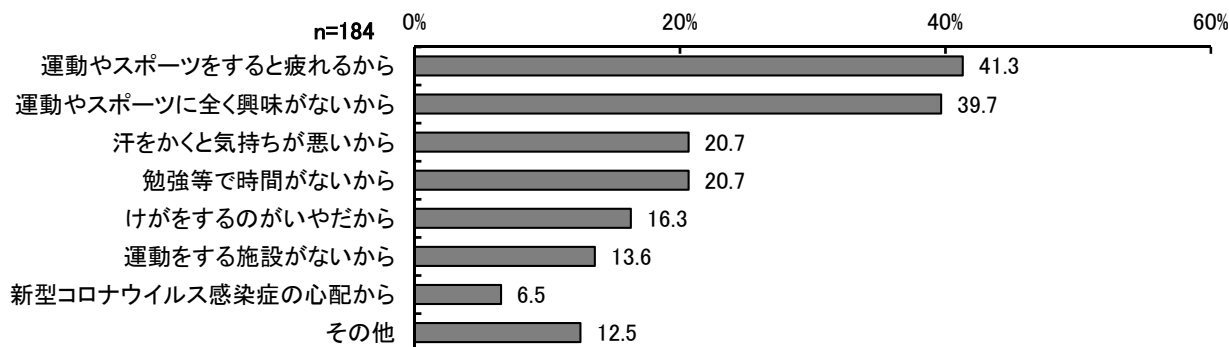
運動やスポーツを行う理由は何ですか。(○は2つまで)



【その他】

運動が好きだから、部活動、習い事、練習、夢を実現させるため、選手になりたいから、日本代表になりたいから、大会・試合に向けて勝つため、うまくなるため、記録向上するのが楽しい、足が速くなったりするから、自分の身を守るため、体を強くするため、思考能力を上げるため、自己肯定感を上げるため、勧められたから、見て面白そうだったから、なんとなくしておいた方がよいと思うから、暇つぶし、日常の一つだから、親に言われているから、強制されているから、友達に誘われて仕方なく、やりたくないけどやらされている

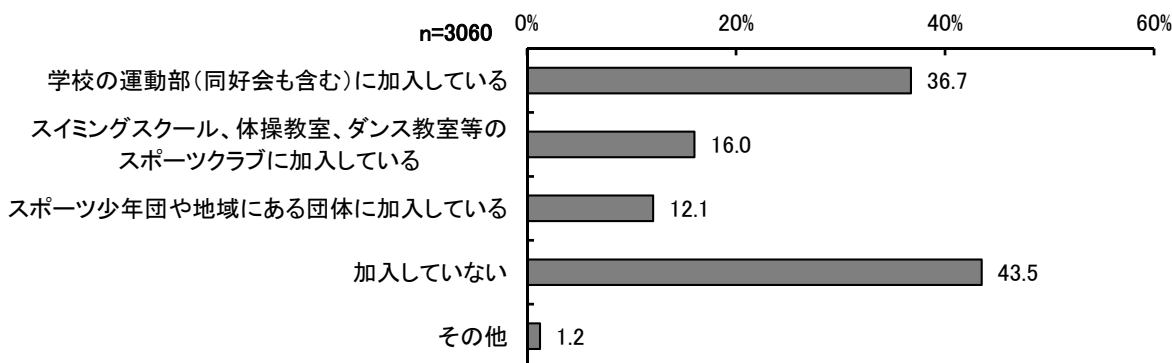
問6 <問3で「5：全くしない」を選択した人のみ答えてください。>
 運動やスポーツを全くしない理由は何ですか。（〇はいくつでも）



【その他】

運動が嫌いだから、運動が苦手だから、病気、障がい、面倒だから、やる気が出ないから、親が忙しいから、機会がないから、部活に入っていないから、部活が運動部ではないから、家の近くでできないから、他にやりたいことがあるから、ゲームの方が好きだから

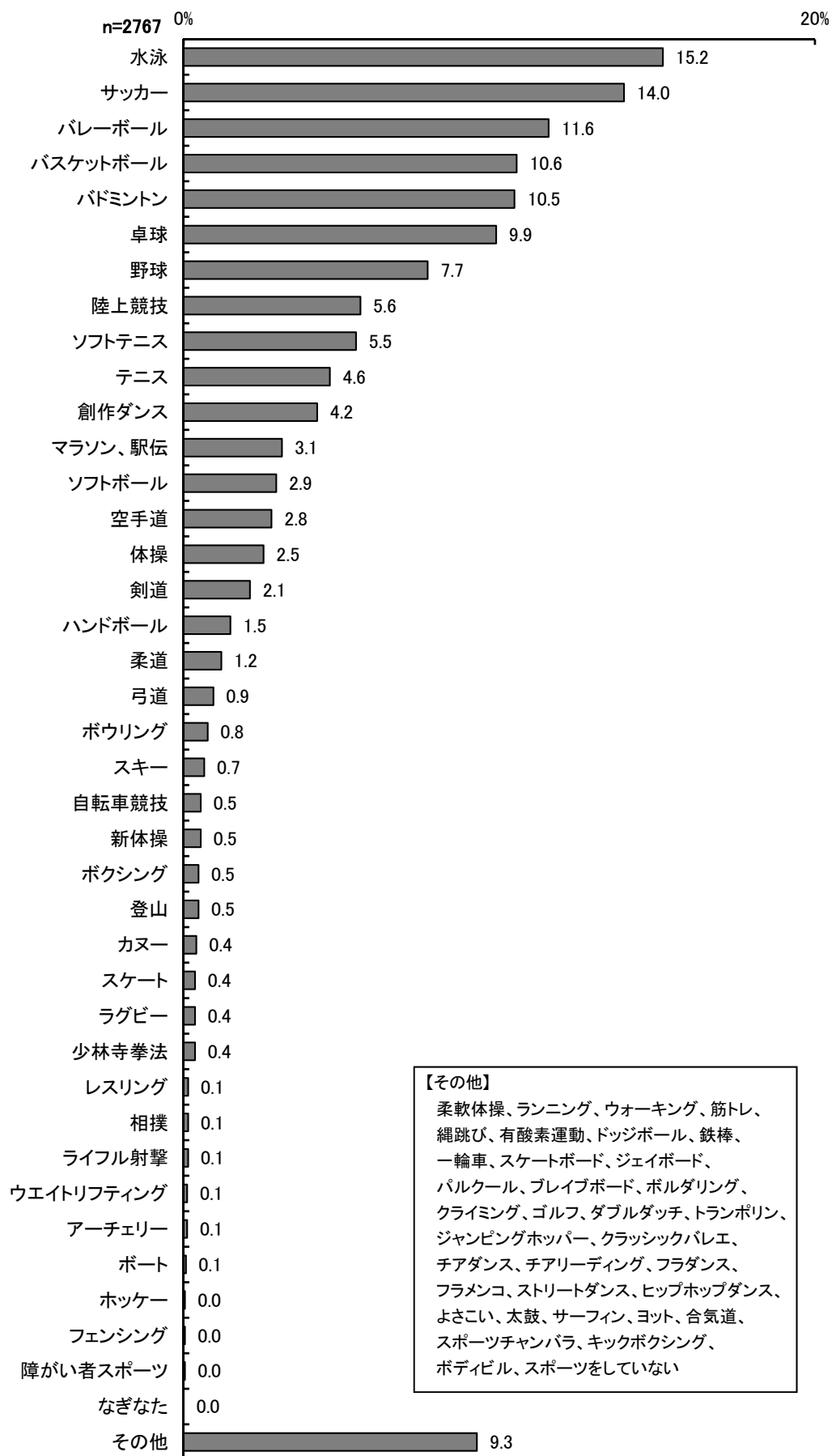
問7 現在、運動やスポーツのクラブや同好会に加入していますか。（〇はいくつでも）



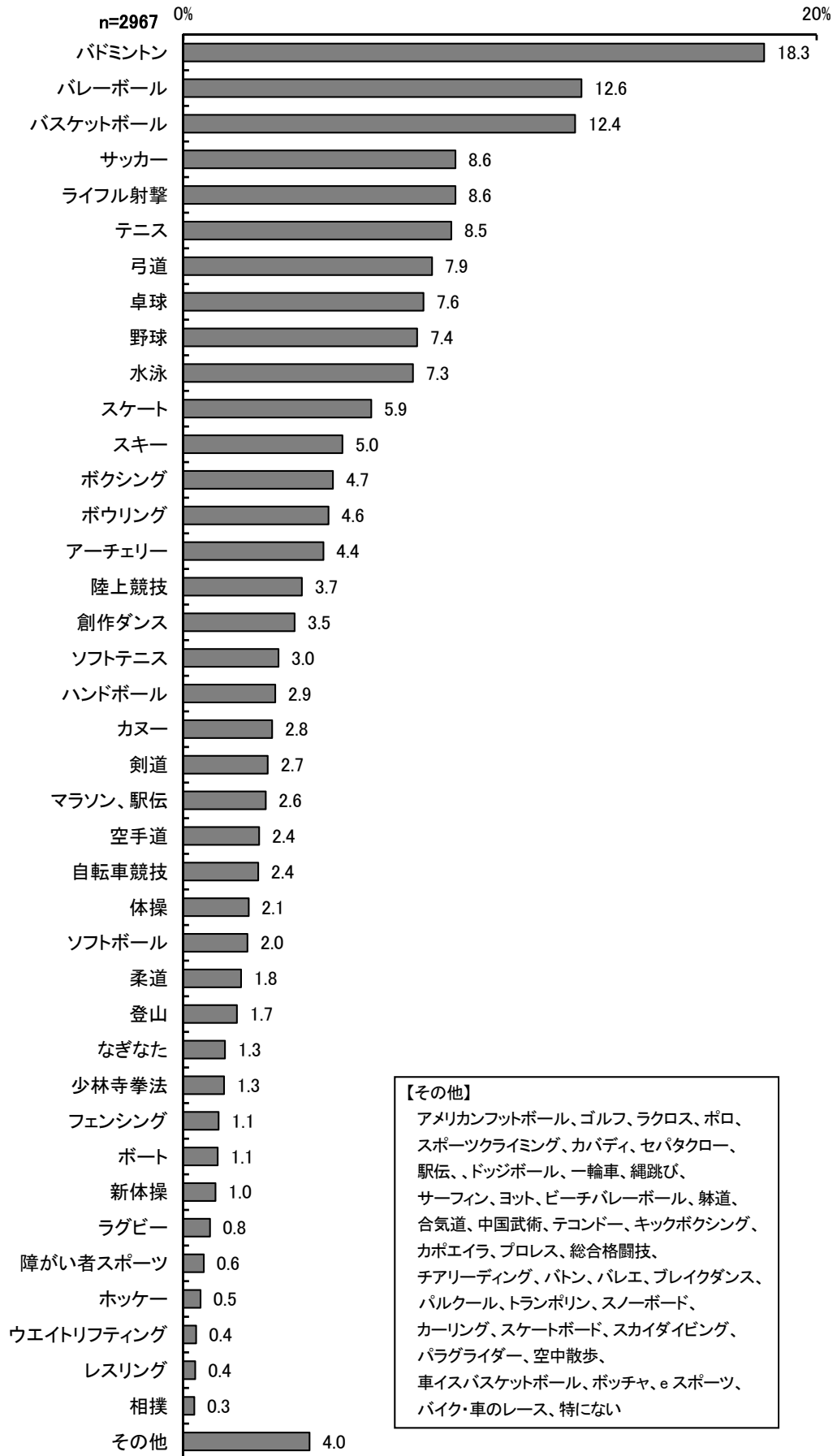
【その他】

空手道場、体育教室、ジム、愛顔のジュニアアスリート、愛媛県スキー連盟、地域のクラブチーム、地域以外のクラブ、海洋クラブ、自然科学教室(登山)、運動部のマネージャー、外遊び

問8 あなたが、実際に行っているスポーツ（部活動も含む）は何ですか。（○は2つまで）

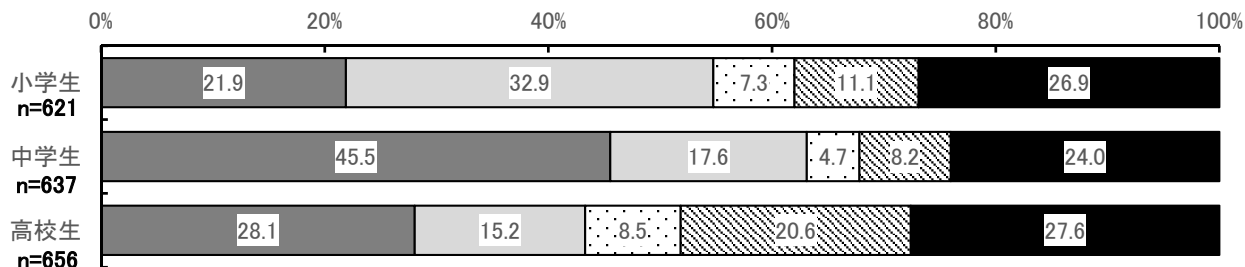


問9 あなたが、今後やってみたいスポーツは何ですか。(〇は2つまで)



問10 問8と問9で選んだ種目が違う人のみ、違う理由を教えてください。(〇は1つ)

		小学生	中学生	高校生	総計
1	学校にその部活動がないから	21.9%	45.5%	28.1%	32.0%
2	近くにやりたい種目のスポーツクラブがないから	32.9%	17.6%	15.2%	21.7%
3	費用がかかりすぎるから	7.3%	4.7%	8.5%	6.8%
4	一緒に活動する仲間がないから	11.1%	8.2%	20.6%	13.4%
5	その他	26.9%	24.0%	27.6%	26.1%

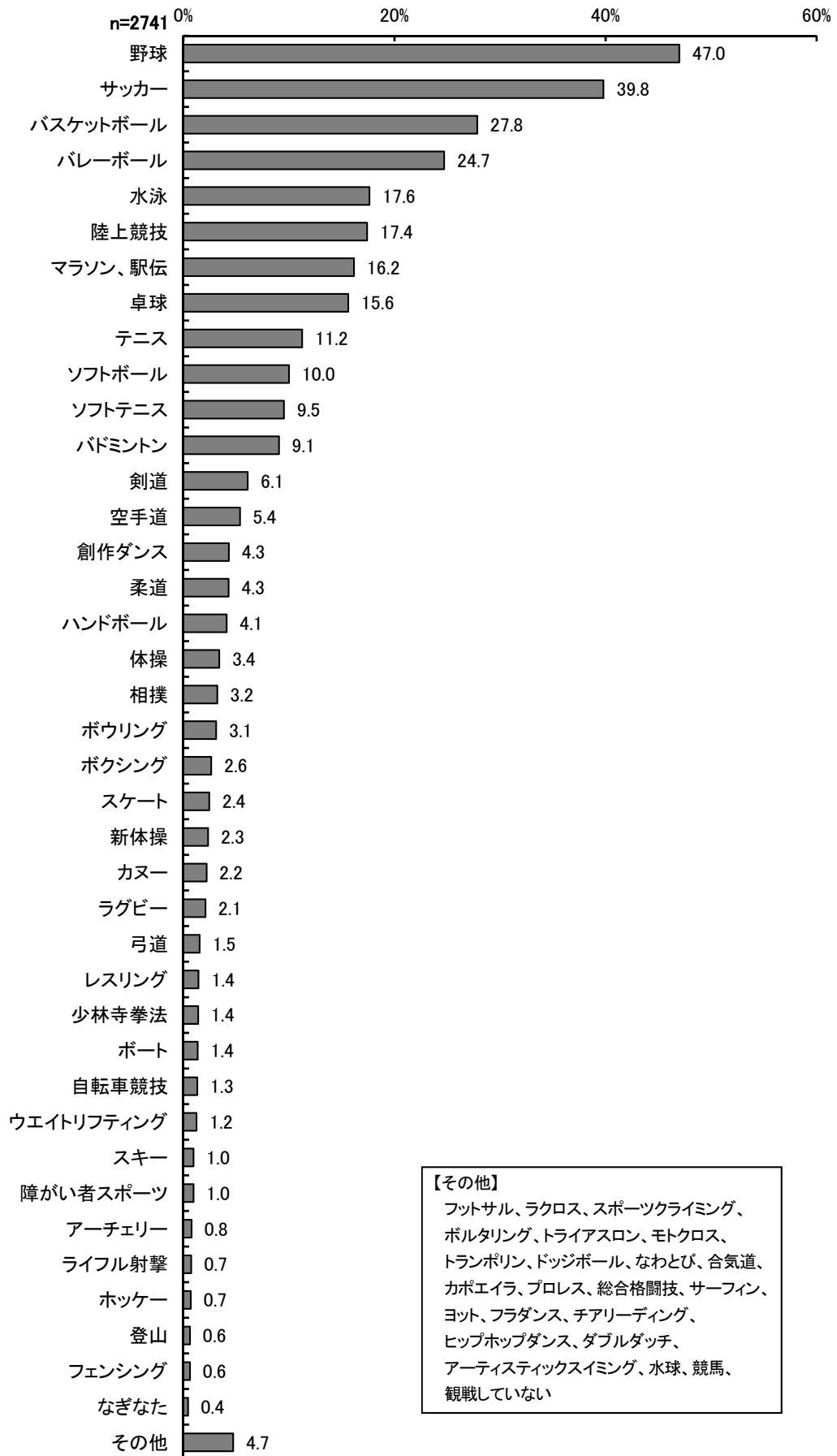


- 学校にその部活動がないから
- 近くにやりたい種目のスポーツクラブがないから
- 費用がかかりすぎるから
- ▨ 一緒に活動する仲間がないから
- その他

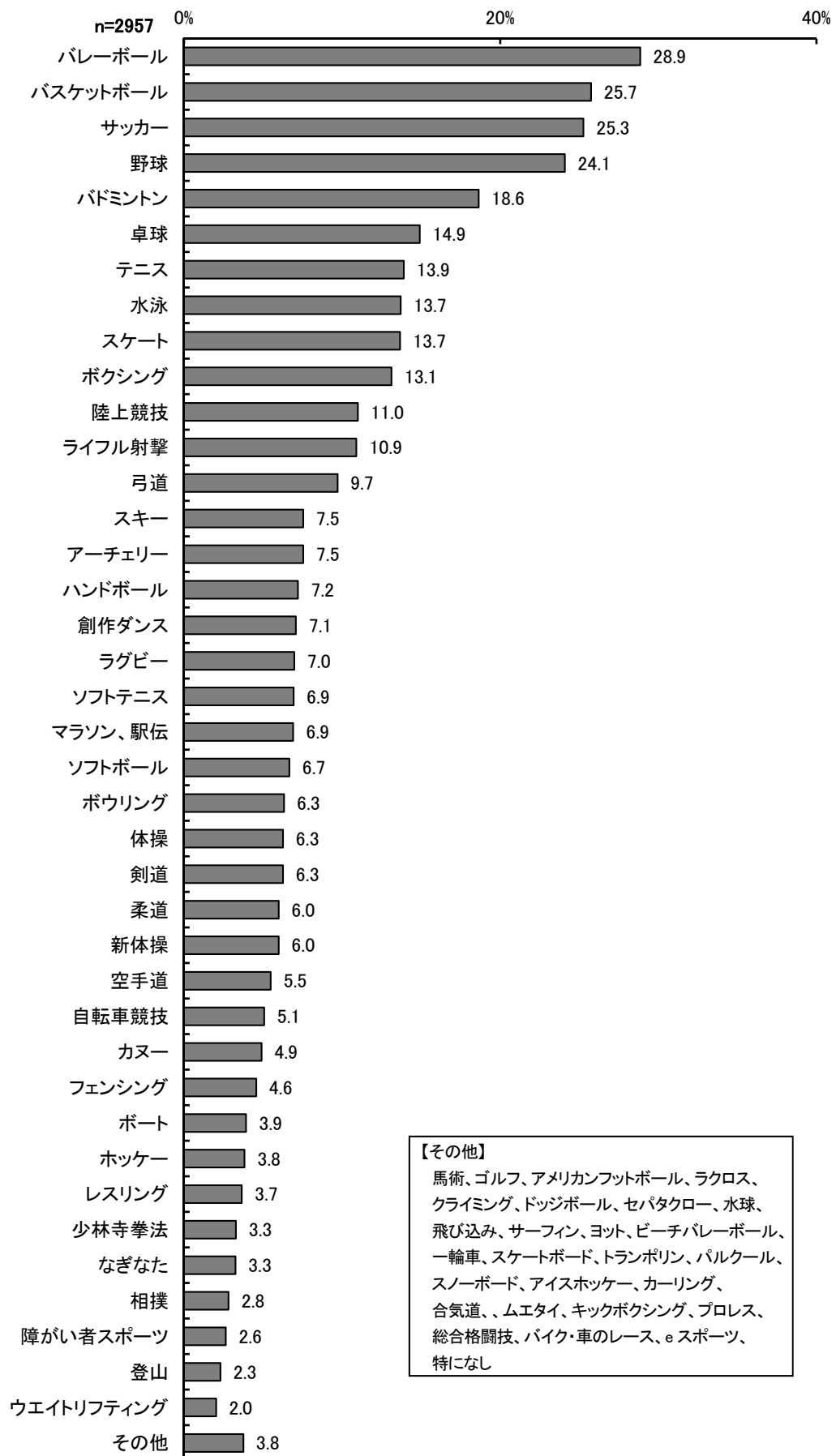
【その他】

新しくチャレンジしてみたいから、おもしろそうだから、授業にはなくて楽しそうだから、気分が変わったから、昔からちょっと興味があったから、違うスポーツもやってみたかったから、漫画を見て興味が出たから、親がやっていて興味があるから、1回やめてまたやりたいから、近くにやりたい種目をするための施設がない、専用の道具がないから、やってみたいけど時間がない、送迎が難しいから、実際にやろうとすると怖いから、ボクシングをしたいが女子だからだめと言われた、特に理由はない

問11 あなたが、これまでに実際に球場や競技場、体育館等に行き、観戦をしたスポーツは何ですか。（〇はいくつでも）

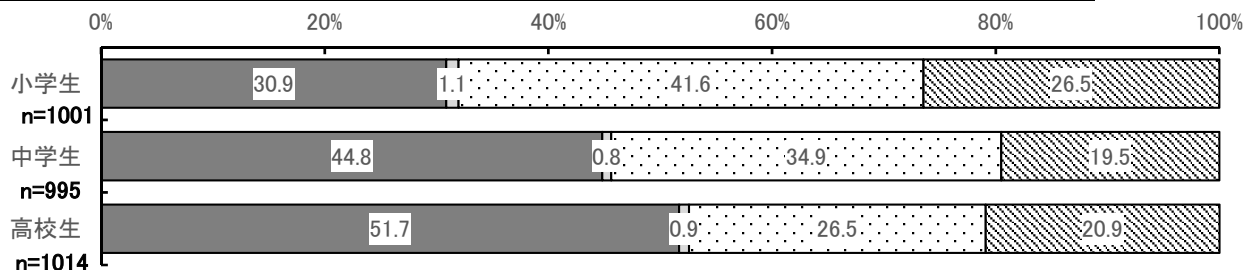


問12 あなたが、今後、球場や競技場、体育館等に行き、観戦をしてみたいスポーツは何ですか。(〇はいくつでも)



問13 あなたは「東京オリンピック・パラリンピックを観戦しましたか。（テレビやインターネットでの観戦を含む）（〇は1つ）

		小学生	中学生	高校生	総計
1	東京オリンピックを観戦した	30.9%	44.8%	51.7%	42.6%
2	東京パラリンピックを観戦した	1.1%	0.8%	0.9%	0.9%
3	東京オリンピック・パラリンピックの両大会を観戦した	41.6%	34.9%	26.5%	34.2%
4	観戦していない	26.5%	19.5%	20.9%	22.3%

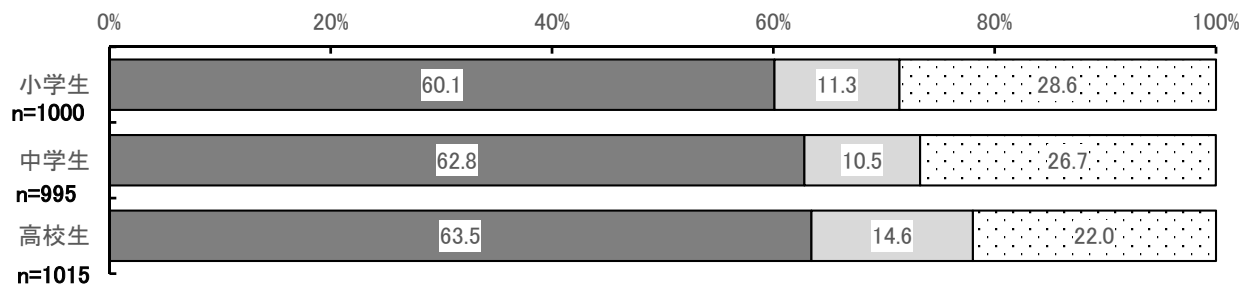


- 東京オリンピックを観戦した
- 東京パラリンピックを観戦した
- ▨ 東京オリンピック・パラリンピックの両大会を観戦した
- ▩ 観戦していない

問14 オリンピック・パラリンピックで愛媛県の選手が活躍することに関心はありますか。

(〇は1つ)

		小学生	中学生	高校生	総計
1	関心がある	60.1%	62.8%	63.5%	62.1%
2	関心がない	11.3%	10.5%	14.6%	12.1%
3	分からない	28.6%	26.7%	22.0%	25.8%

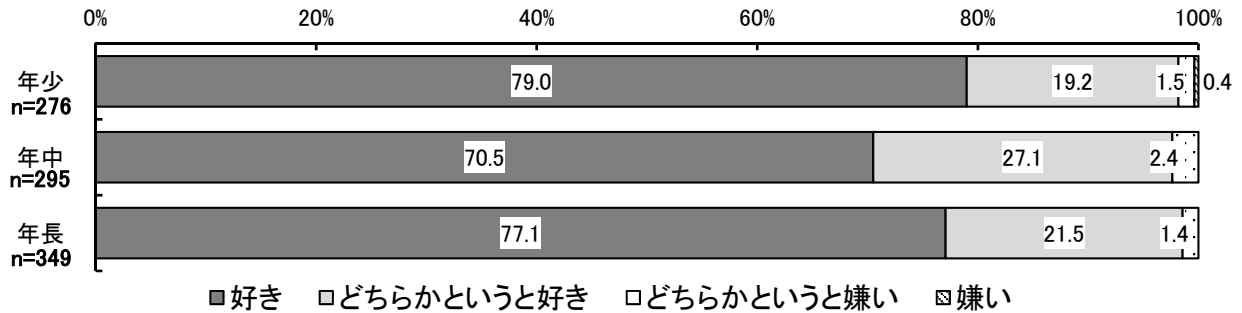


- 関心がある
- 関心がない
- ▨ 分からない

(3) 県民のスポーツに関する意識調査結果 (幼児保護者)

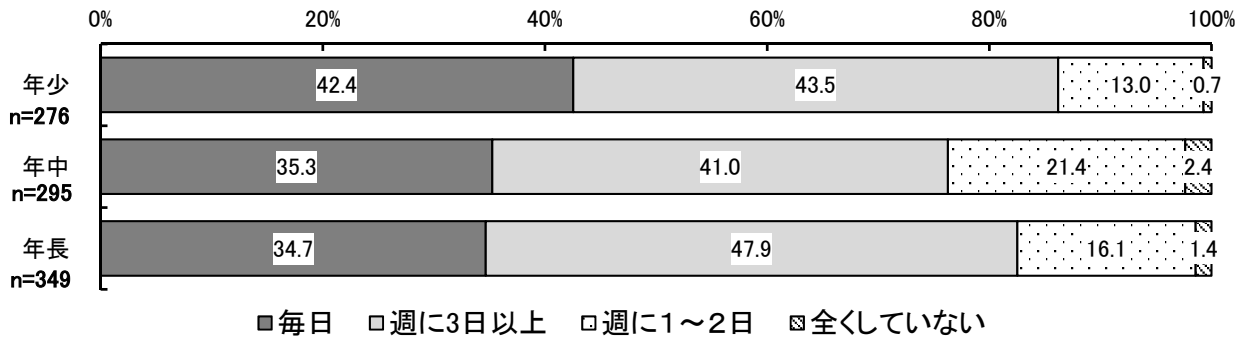
問1 お子さんは運動(スポーツ)や外遊びが好きですか。(〇は1つ)

		年少	年中	年長	総計
1	好き	79.0%	70.5%	77.1%	75.6%
2	どちらかという人喜欢い	19.2%	27.1%	21.5%	22.5%
3	どちらかという人嫌い	1.5%	2.4%	1.4%	1.7%
4	嫌い	0.4%	0.0%	0.0%	0.1%



問2 お子さんは運動(スポーツ)や外遊びをしていますか。(〇は1つ)


		年少	年中	年長	総計
1	毎日	42.4%	35.3%	34.7%	37.4%
2	週に3日以上	43.5%	41.0%	47.9%	44.3%
3	週に1~2日	13.0%	21.4%	16.1%	16.8%
4	全くしていない	0.7%	2.4%	1.4%	1.5%



問3 あなたは、お子さんと一緒に、どのくらい運動（スポーツ）や外遊びをしていますか。

(○は1つ)

		年少	年中	年長	総計
1	毎日	6.5%	6.4%	6.3%	6.5%
2	週に3日以上	19.9%	14.9%	14.6%	16.3%
3	週に1~2日	67.0%	65.4%	66.8%	66.5%
4	全くしていない	6.2%	13.2%	12.3%	10.7%

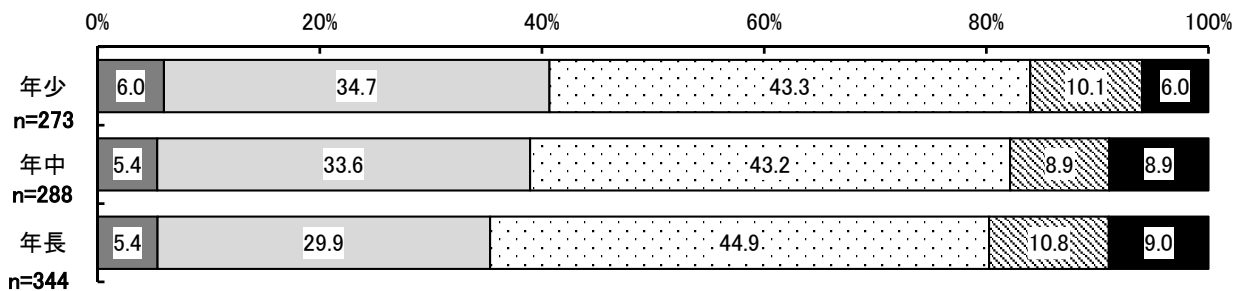


■毎日 □週に3日以上 □週に1~2日 ▨全くしていない

問4 <問3で「1：毎日」「2：週に3日以上」「3：週に1~2日」を選択した方にお伺いします。>

1回の運動（スポーツ）や外遊びの時間はどの程度ですか。(○は1つ)

		年少	年中	年長	総計
1	15分程度	6.0%	5.4%	5.4%	5.5%
2	30分程度	34.7%	33.6%	29.9%	32.5%
3	1時間程度	43.3%	43.2%	44.9%	43.7%
4	1時間30分程度	10.1%	8.9%	10.8%	10.1%
5	2時間以上	6.0%	8.9%	9.0%	8.1%

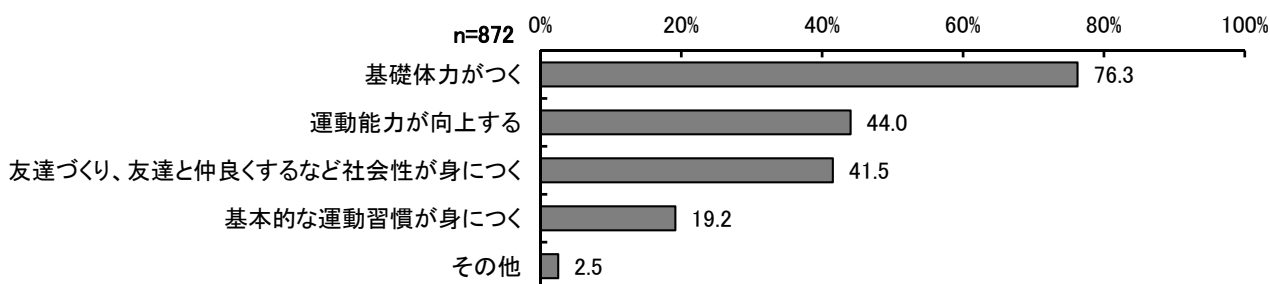


■15分程度 □30分程度 □1時間程度 ▨1時間30分程度 ■2時間以上

問5 <問3で「1：毎日」「2：週に3日以上」「3：週に1～2日」を選択した方にお伺いします。>

お子さんが運動（スポーツ）や外遊びで得られる効果は何だと思えますか。

（○は2つまで）

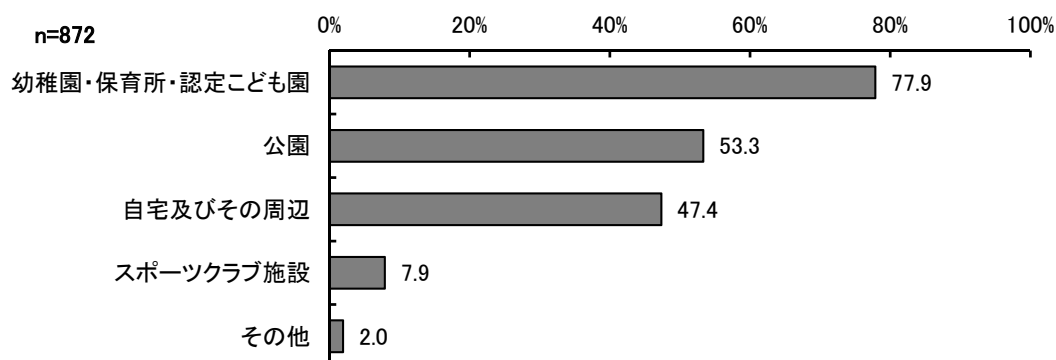


【その他】

楽しく体を動かす習慣がつく、親子のコミュニケーション、できないことができるようになる喜び、挑戦・努力など精神面の成長、体を動かすことの充実感、ストレス発散、精神安定する、親も子も心の安定、気分転換、前向きな心づくりができる、思考が変わる、自分で考え工夫して遊ぶこと、自分なりの遊びの楽しさ、色々な視野・世界が広がる、交通ルールの勉強になる

問6 <問3で「1：毎日」「2：週に3日以上」「3：週に1～2日」を選択した方にお伺いします。>

お子さんが運動（スポーツ）や外遊びをする場所はどこですか。（○は2つまで）



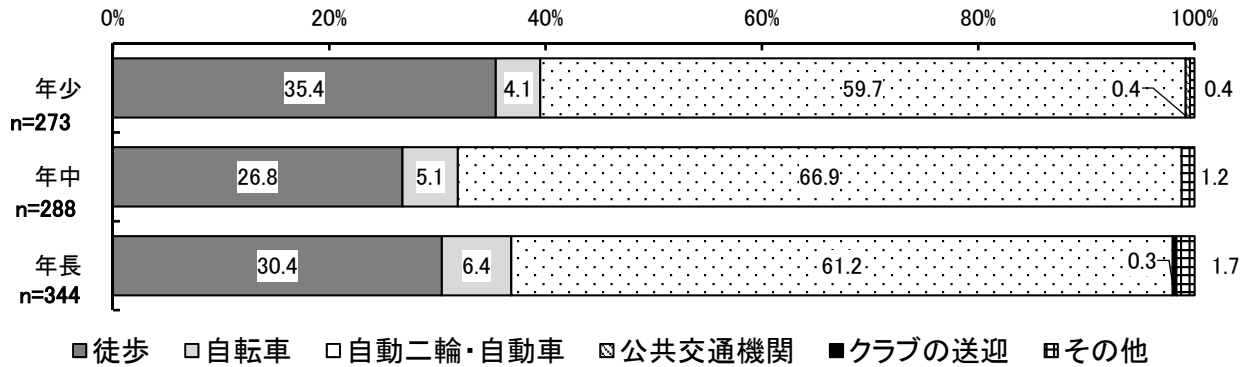
【その他】

子ども館、こどもの城、体育館、公民館、小学校、スイミングスクール、サッカーチームの練習場所、バレエ教室、習い事、海、療育、放課後等デイサービス

問7 <問3で「1：毎日」「2：週に3日以上」「3：週に1～2日」を選択した方にお伺いします。>

お子さんが運動（スポーツ）や外遊びをする場所までの移動手段は何ですか。（〇は1つ）

		年少	年中	年長	総計
1	徒歩	35.4%	26.8%	30.4%	30.7%
2	自転車	4.1%	5.1%	6.4%	5.3%
3	自動二輪・自動車	59.7%	66.9%	61.2%	62.7%
4	公共交通機関	0.4%	0.0%	0.0%	0.1%
5	クラブの送迎	0.0%	0.0%	0.3%	0.1%
6	その他	0.4%	1.2%	1.7%	1.1%



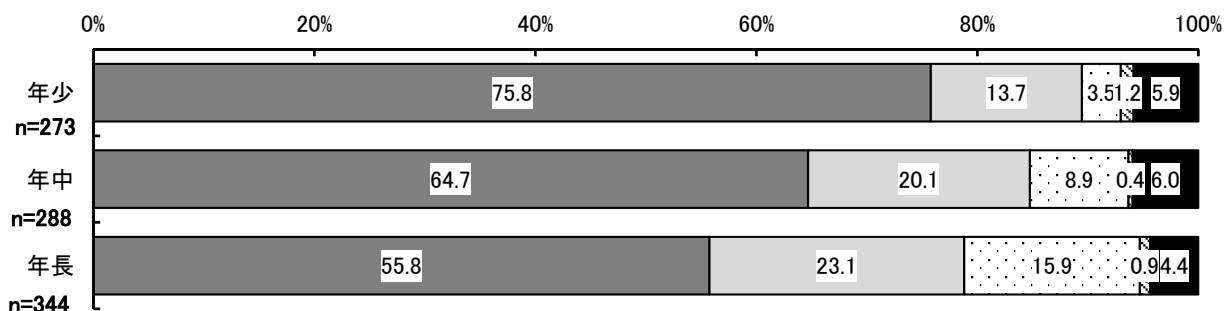
【その他】
幼稚園のバス

問8 <問3で「1：毎日」「2：週に3日以上」「3：週に1～2日」を選択した方にお伺いします。>

お子さんが運動（スポーツ）や外遊びをするために工夫していることは何ですか。

(○は1つ)

		年少	年中	年長	総計
1	遊具が充実している公園など楽しんで身体を動かすことのできる公園に連れて行っている	75.8%	64.7%	55.8%	64.8%
2	テレビやゲームは時間を決めてするようにし、外で遊ぶ機会をつくっている	13.7%	20.1%	23.1%	19.2%
3	スポーツクラブや教室に加入し、運動や外遊びに興味を持つ機会をつくっている	3.5%	8.9%	15.9%	9.9%
4	実際に球場や競技場、体育館等と一緒に出かけスポーツイベントの観戦をしている	1.2%	0.4%	0.9%	0.8%
5	その他	5.9%	6.0%	4.4%	5.3%



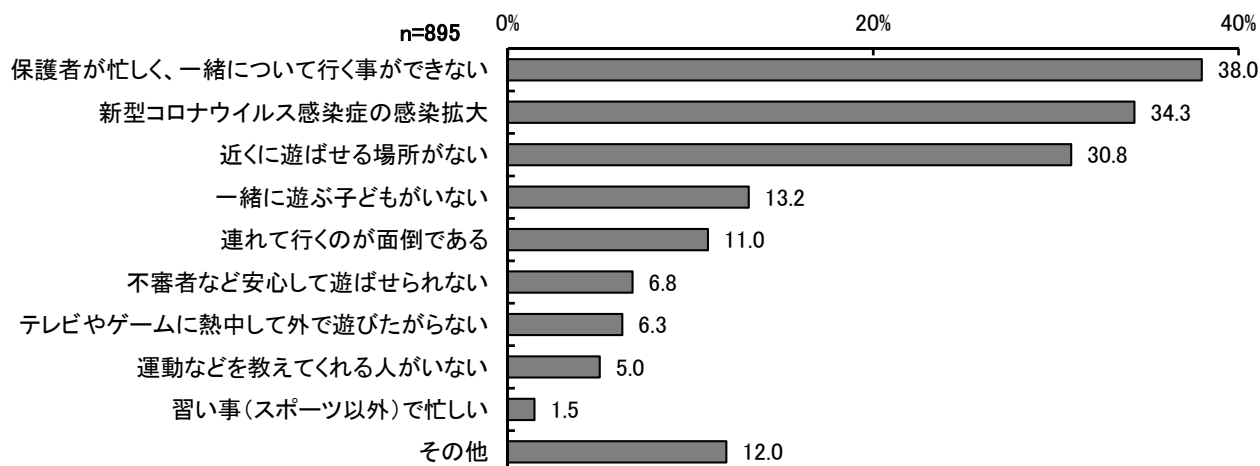
- 遊具が充実している公園など楽しんで身体を動かすことのできる公園に連れて行っている
- テレビやゲームは時間を決めてするようにし、外で遊ぶ機会をつくっている
- スポーツクラブや教室に加入し、運動や外遊びに興味を持つ機会をつくっている
- 実際に球場や競技場、体育館等と一緒に出かけスポーツイベントの観戦をしている
- その他

【その他】

本人が自分の意志でしたくなるようにする、一緒に遊ぶ、本人がやりたいことを一緒にする、一緒に参加できることは参加する、興味を持ってそうな事や物がある場所を選ぶ、お友達と一緒に年齢に応じた遊びをするようにしている、庭で遊べるように用具を増やしている、休日は庭にプールを出すなどする、家にいる時にも遊びの要素を取り入れる、自然に触れられる場所に行き遊んでいる、買い物などでもしっかり歩かせる、工夫していることは特にありません

問9 お子さんが運動（スポーツ）や外遊びをするのに課題となっている点は何ですか。

(○は2つまで)

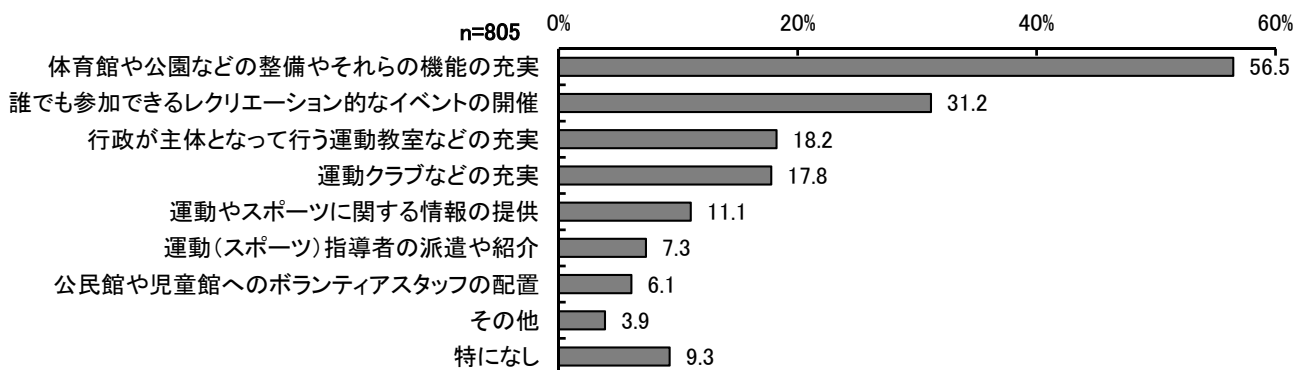


【その他】

暑さ・寒さ、気候、熱中症の心配、長時間遊べる公園が近くにない、遊具のある公園に人数が集まり遊びづらい、遊ぶ場所(公園などの)の整備が充実していない、思いっきりボール遊びができない、老朽化した遊具が多い、駐車場の広い大きな公園が少ない、交通量が多く危険、保護者が疲れて連れて行けない、兄弟の学校・習い事が忙しい、クラブや教室がどこで何をしているのか分からない、自宅でできる遊びが多い、本人のチャレンジ精神、課題は特になし

問10 子どもの運動・スポーツ向上のために行政にして欲しいことは何ですか。

(○は2つまで)




【その他】

雨の日でも体を動かせるような施設の充実、ボール遊びのできる環境、公園に駐車場を増やしてほしい、無料のスポーツイベント、幼稚園・保育所でのスポーツ教室、スポーツクラブや施設利用への補助、経済的支援、南予でもいろんなスポーツに触れる機会を増やしてほしい、発達障がい児向けスポーツイベント、療育を受けている子どもでも参加しやすいクラブなどの充実

(4) 県民のスポーツに関する意識調査結果 (障がい者)


問1 この1年間にどのようなスポーツ・レクリエーションを行いましたか。(〇はいくつでも)
 ※学校の部活動や休み時間の活動は含めますが、学校の授業や学校行事のキャンプやマラソン大会などは含みません。
 ※e スポーツは含みません。



【その他】
 タンデム、ステッパー、四股を踏み、
 病院で教えてもらったリハビリ

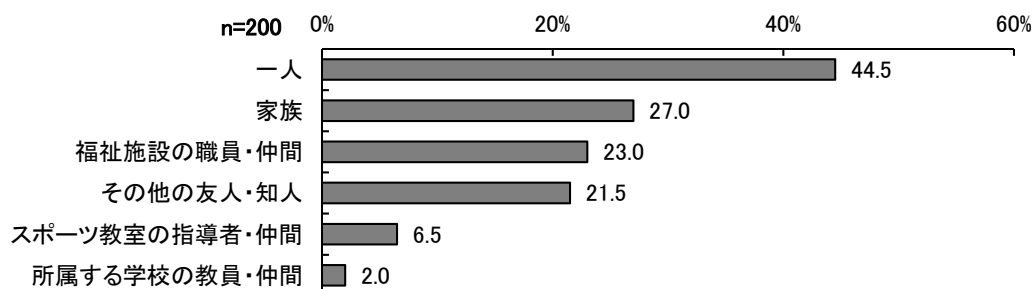
問2 この1年間にスポーツ・レクリエーションをどの程度行いましたか。(〇は1つ)

		総計
1	週に3日以上	25.6%
2	週に1~2日程度	31.8%
3	月に1~2日程度	16.4%
4	年に数日程度	26.2%



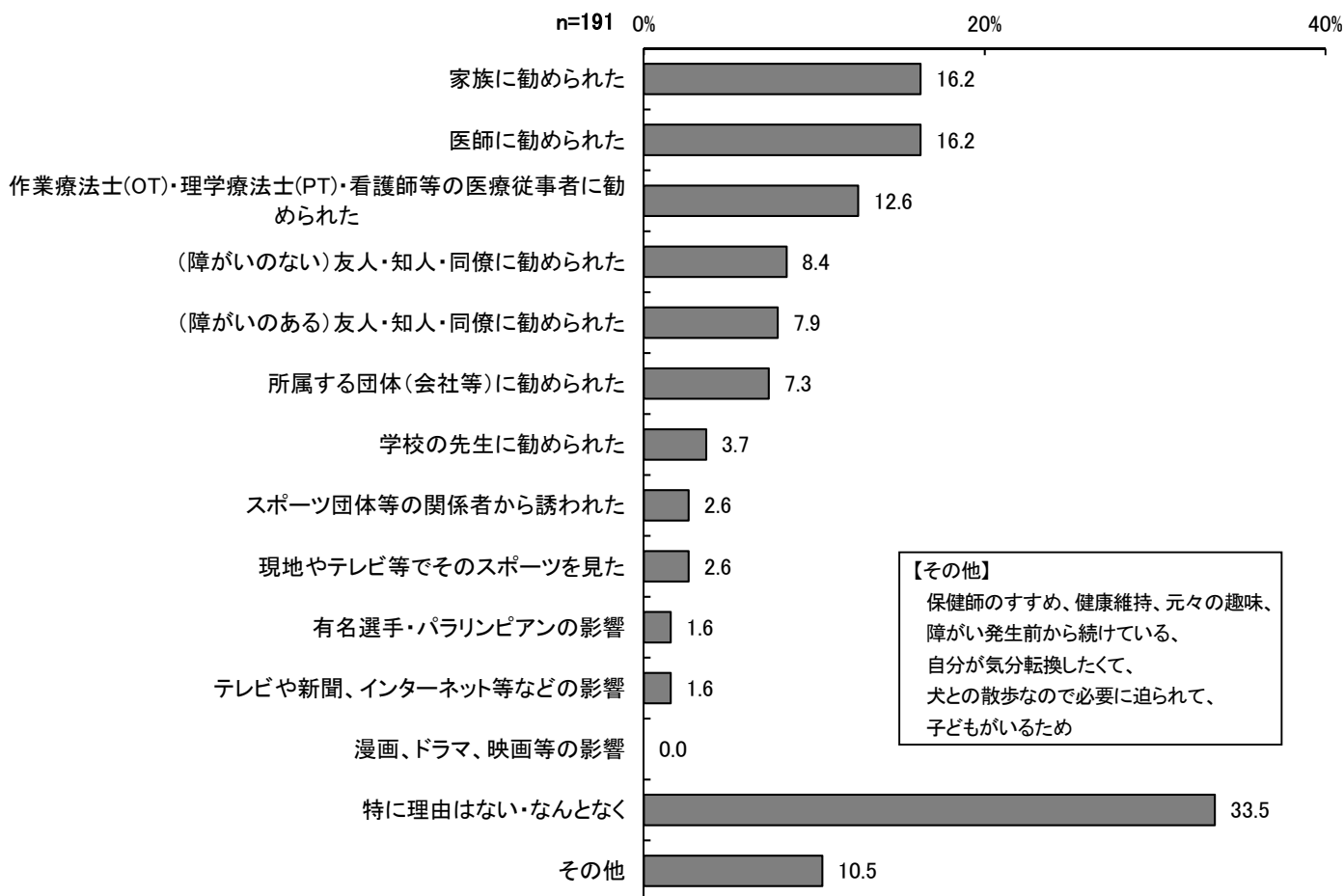
問2-1 スポーツ・レクリエーションは誰と一緒に going していますか。

(〇はいくつでも)



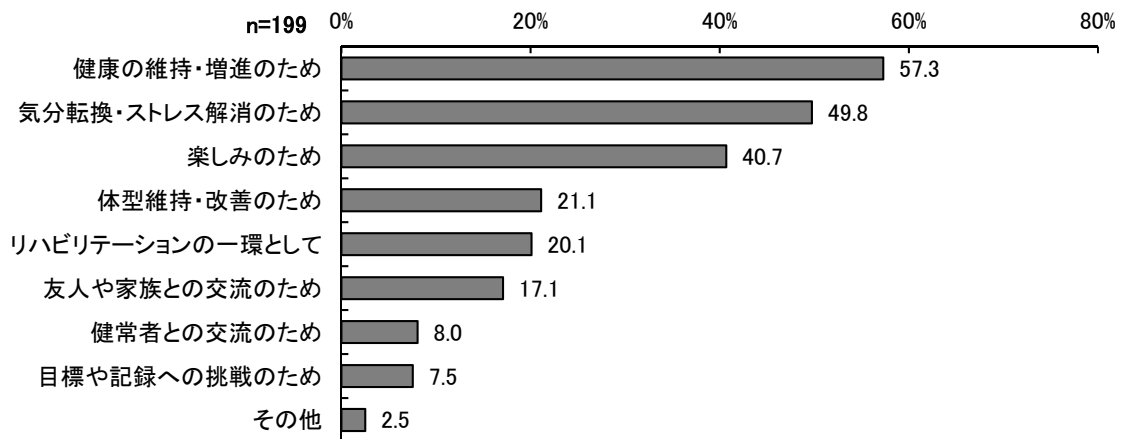
問3 障がい発生後にスポーツ・レクリエーションを始めたきっかけはどのようなものですか。

(〇はいくつでも)



問4 スポーツ・レクリエーションを実施する目的はどのようなものですか。

(○はいくつでも)

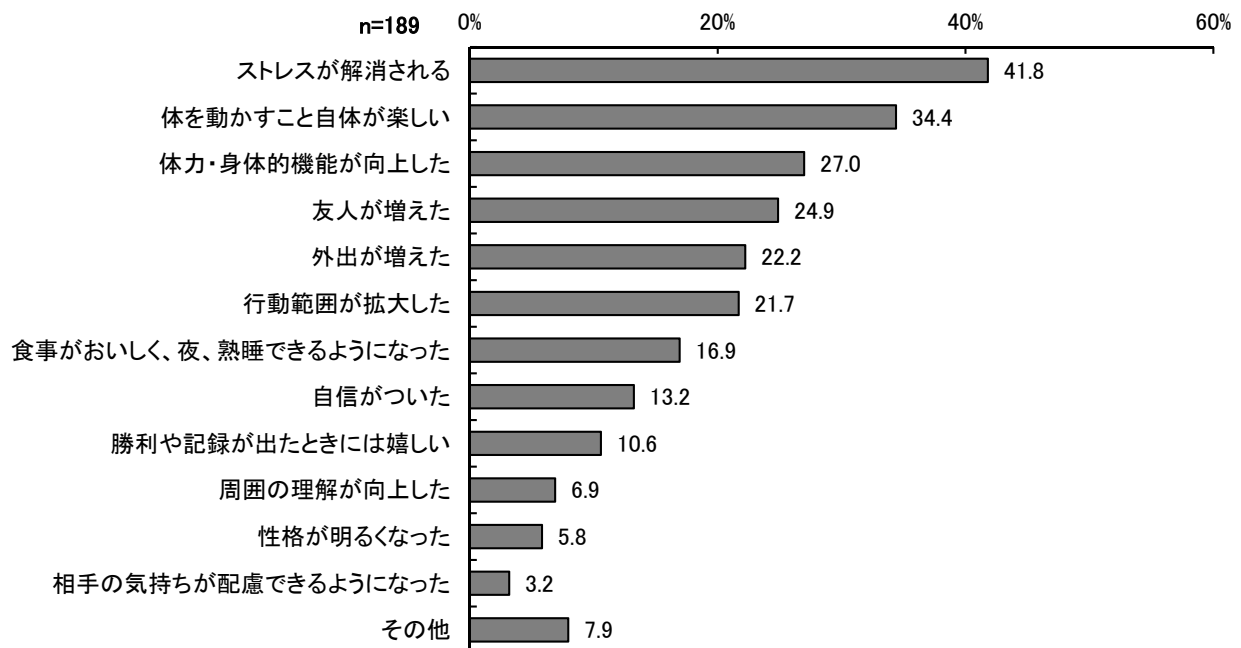


【その他】

老後への危機感、職場への通勤のため、犬との散歩なので必要、仕事として、中学校から部活動でやっていた

問5 スポーツ・レクリエーションをやってよかったことはどのようなものですか。

(○はいくつでも)




【その他】

自覚はないが職場の人から「やせた」と言われるようになった、皆さんがほめてくれる、会話の相手が増えた、アクティブに生きることができた、外科手術が無事実施できた、収入につながった

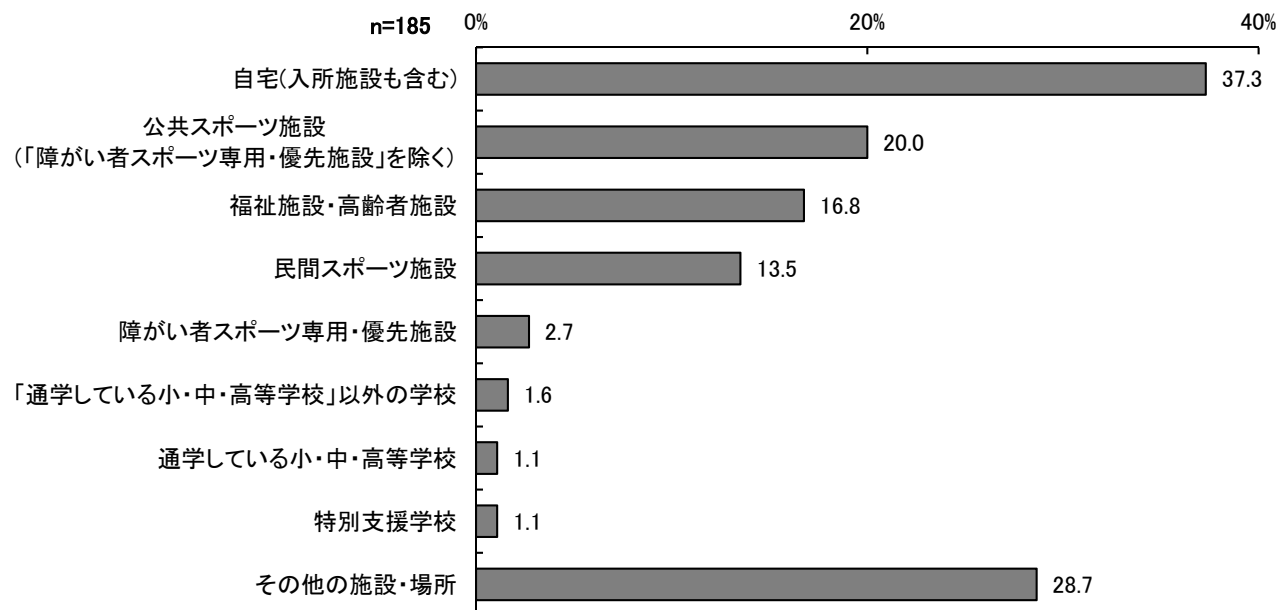
問6 現在のスポーツ・レクリエーションへの取組について、最も近いものを選んでください。
(○は1つ)

		総計
1	スポーツ・レクリエーションを行っており、満足している	32.3%
2	スポーツ・レクリエーションを行っているが、もっと行いたい	21.9%
3	スポーツ・レクリエーションを行いたいと思うができない	23.9%
4	特にスポーツ・レクリエーションに関心はない	21.9%



- スポーツ・レクリエーションを行っており、満足している
- スポーツ・レクリエーションを行っているが、もっと行いたい
- スポーツ・レクリエーションを行いたいと思うができない
- ▨ 特にスポーツ・レクリエーションに関心はない

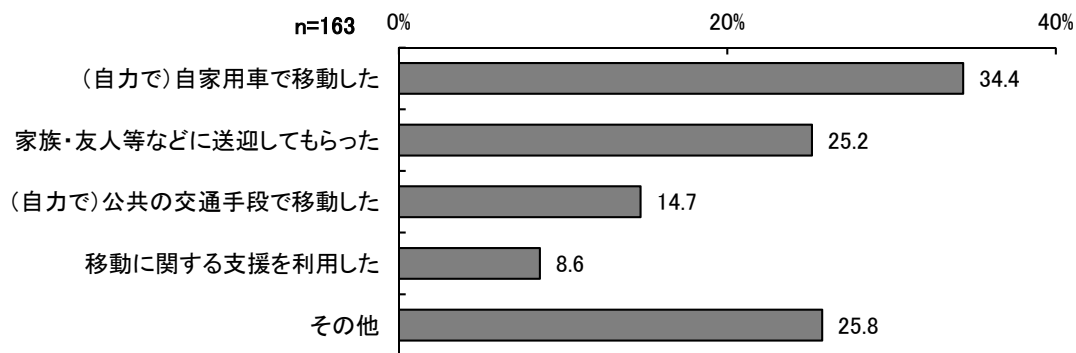
問7 スポーツ・レクリエーションをどこで行っていますか。(○はいくつでも)



【その他】

家の周囲、一般道路、サイクリングロード、公園、海、河川、山、自然、公民館、病院、デイサービス、
デイケアサービス、温泉施設、ゴルフ場、有料のレンタルスタジオ

問8 スポーツ施設（スポーツ・レクリエーション実施場所）まで、どのように移動しますか。
 (○はいくつでも)

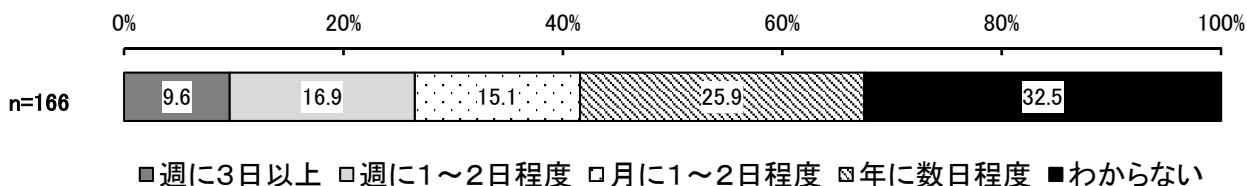


【その他】

徒歩、自転車、電動車イス、福祉施設の送迎、所属する団体の人に連れて行ってもらう、移動が必要ない

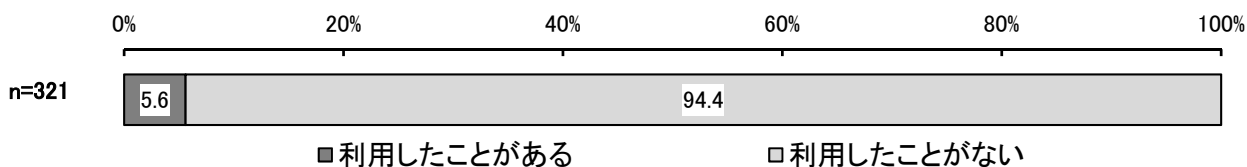
問9 この1年間にスポーツ施設でスポーツ・レクリエーションをどの程度行いましたか。
 (○は1つ)

		総計
1	週に3日以上	9.6%
2	週に1~2日程度	16.9%
3	月に1~2日程度	15.1%
4	年に数日程度	25.9%
5	わからない	32.5%

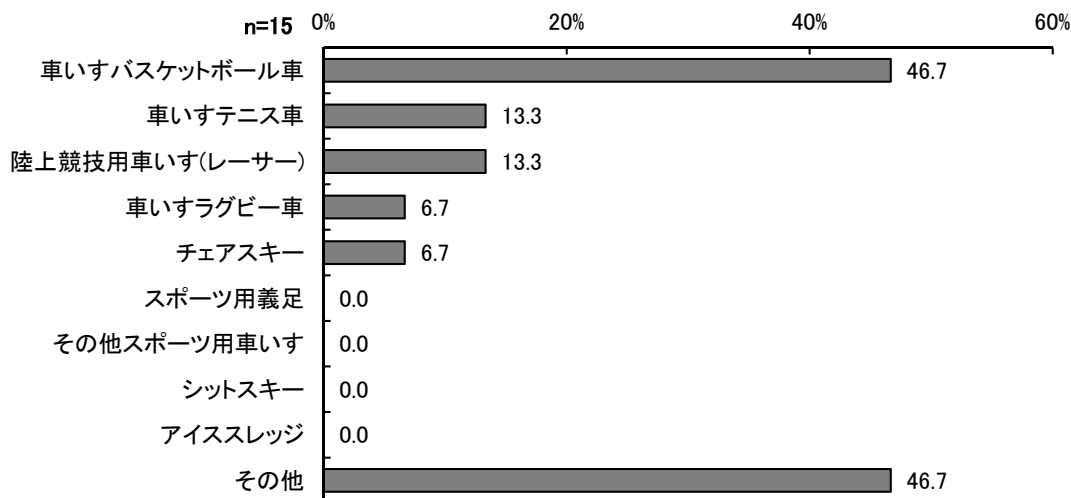


問10 障がい者スポーツ用の用具（スポーツ用車いす、スポーツ用義足等、個人用の用具）を利用したことがありますか。(○は1つ)

		総計
1	利用したことがある	5.6%
2	利用したことがない	94.4%



問11 <問10で「1：利用したことがある」を選択した方のみお答えください。>
 利用したことがある場合は用具の種類を選択してください。（〇はいくつでも）

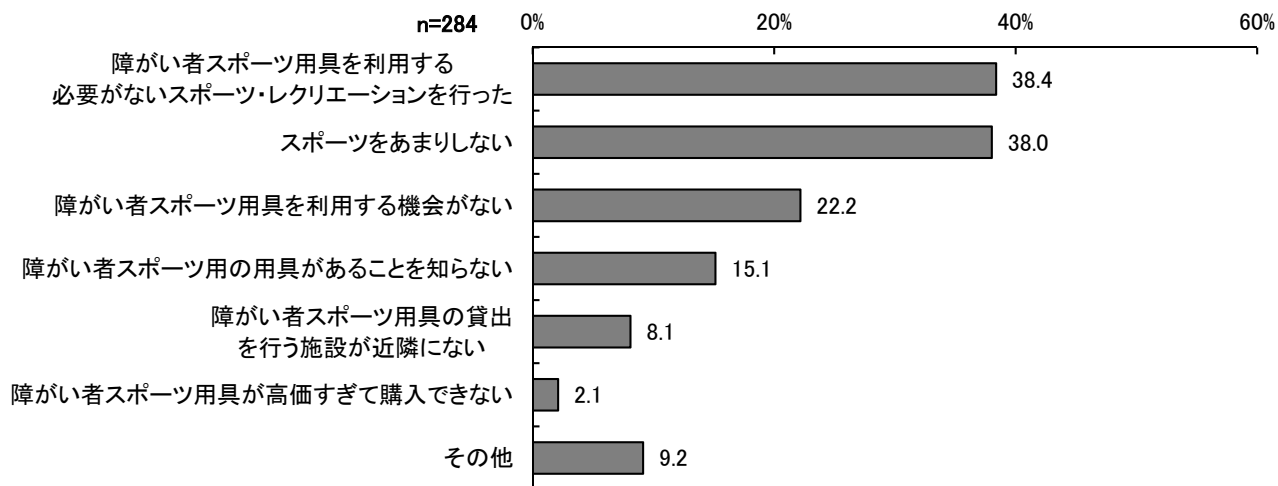


【その他】

歩行車、盲人卓球、ボール、ラケット、ゴーグル、ペダル、ボッチャ用ランプ

問12 <問10で「2：利用したことがない」を選択した方のみお答えください。>
 障がい者スポーツ用具を利用したことがない理由についてお答えください。

(〇はいくつでも)



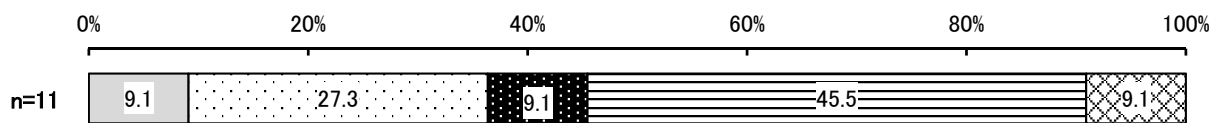
【その他】

用具が使えない(肢体不自由だから)、入院治療中、スポーツができる状態ではない、
 どこで利用できるかも知らない、場所や用具があったとしてもそこへ行くまでの手段がない、
 外出時の支援が認められていないため、利用する必要がない、スポーツを全くしない

問13 <問10で「1：利用したことがある」を選択した方のみお答えください。>

自治体や施設等から、障がい者スポーツ用具を借りたことがありますか。(○は1つ)

		総計
1	スポーツ用義足	0.0%
2	車いすテニス車	9.1%
3	車いすバスケットボール車	27.3%
4	車いすラグビー車	0.0%
5	陸上競技用車いす(レーサー)	0.0%
6	その他スポーツ用車いす	0.0%
7	チェアスキー	0.0%
8	シットスキー	0.0%
9	アイススレッジ	0.0%
10	その他	9.1%
11	借りられるのは知っているが、借りたことがない	45.5%
12	借りられることを知らなかった	9.1%



- スポーツ用義足
- 車いすバスケットボール車
- 陸上競技用車いす(レーサー)
- チェアスキー
- アイススレッジ
- 借りられるのは知っているが、借りたことがない
- 車いすテニス車
- 車いすラグビー車
- その他スポーツ用車いす
- シットスキー
- その他
- 借りられることを知らなかった

【その他】

宇和島の施設で見かけない

問14 <問10で「1：利用したことがある」を選択した方のみお答えください。>

障がい者スポーツ用具を購入したことがありますか。(○は1つ)

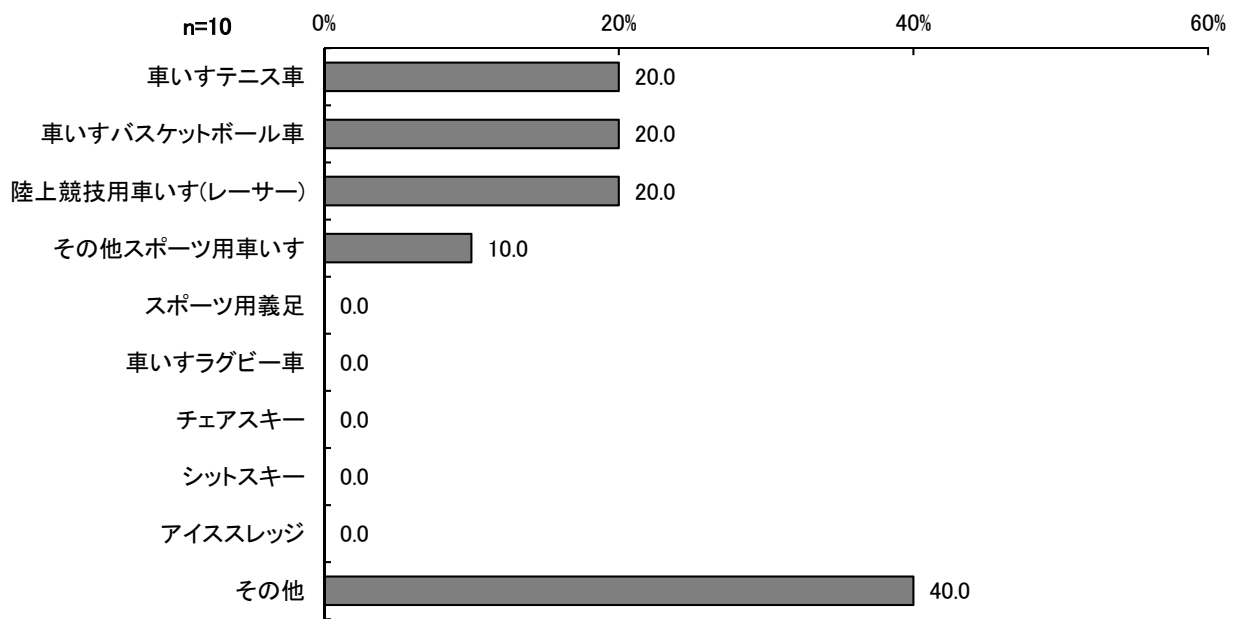
		総計
1	購入したことがある	58.8%
2	購入したことがない	41.2%



購入したことがある

購入したことがない

問15 <問14で「1：購入したことがある」を選択した方のみお答えください。>
購入したことがある場合は用具の種類を選択してください。（〇はいくつでも）



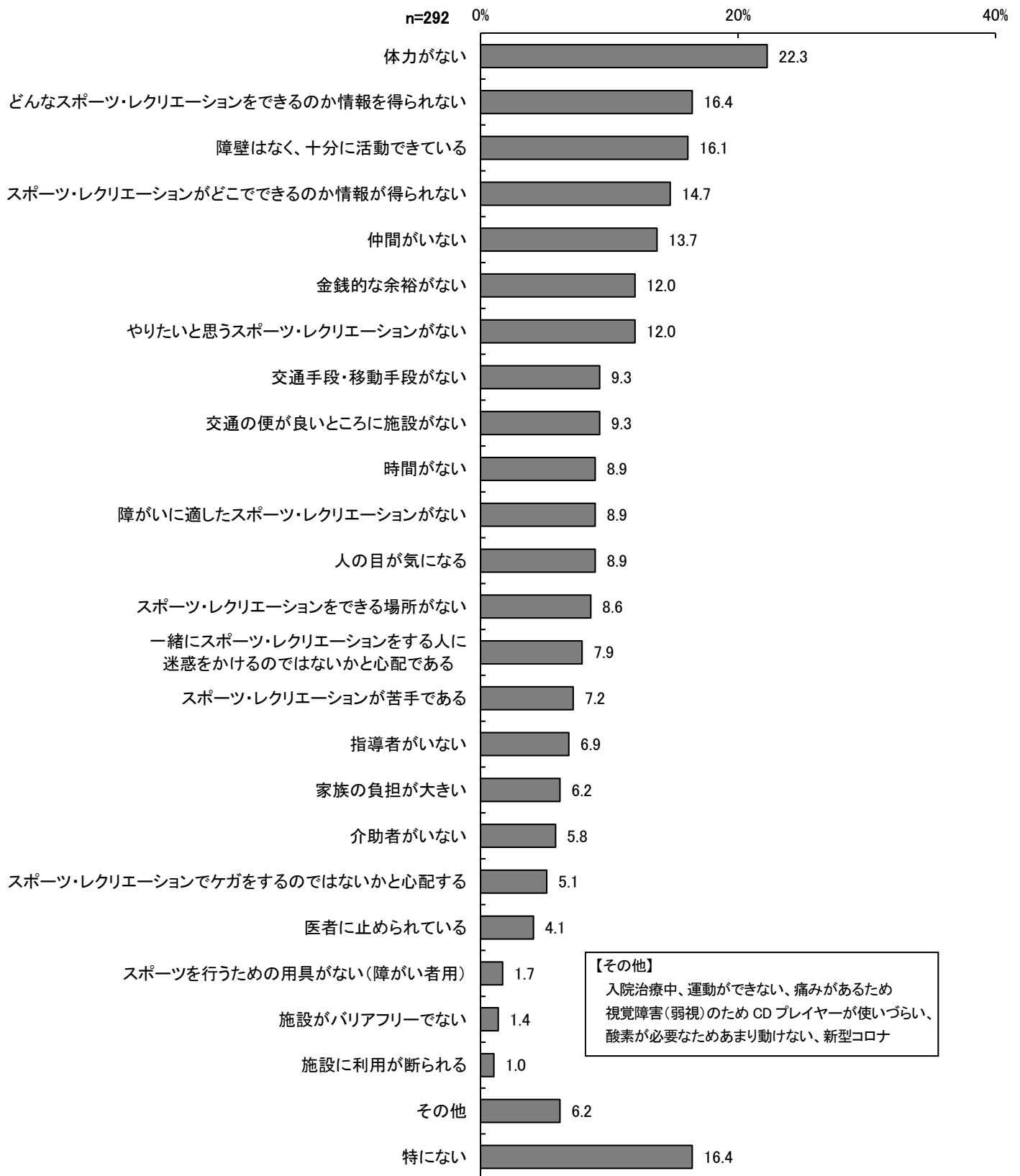
【その他】

ラケット、ゴーグル、ボール、ボッチャ用品、ペダル、電動車イス用に改良した

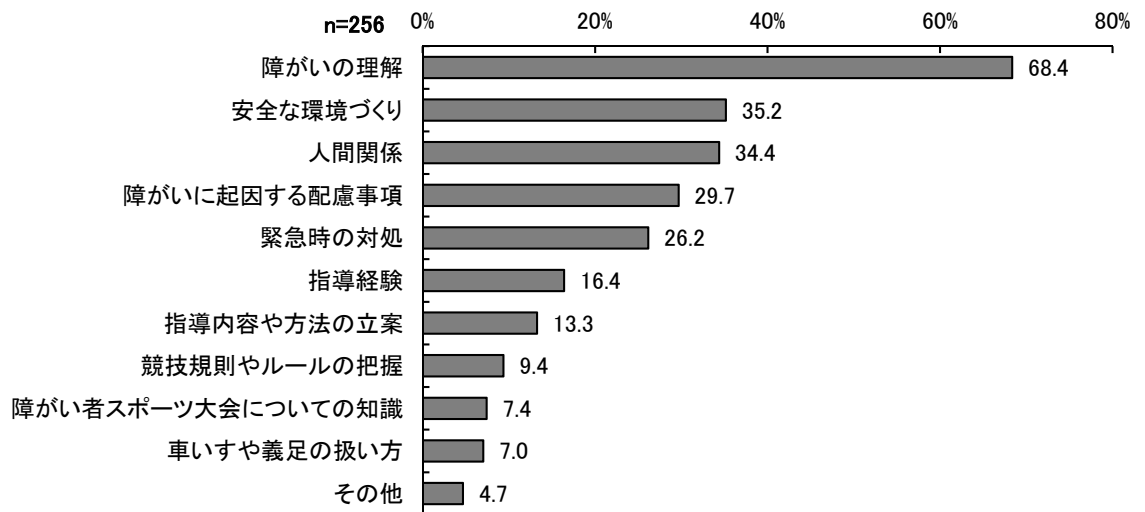
問16 スポーツ・レクリエーションの実施において障壁となっているものは何ですか。

(〇はいくつでも)

※スポーツ・レクリエーションを実施している場合はその課題、実施していない場合はその理由としてあてはまるものをお答えください。



問16-1 スポーツ・レクリエーション活動を行う上でスポーツ指導者や障がい者スポーツ指導員に求めることは何ですか。(〇はいくつでも)



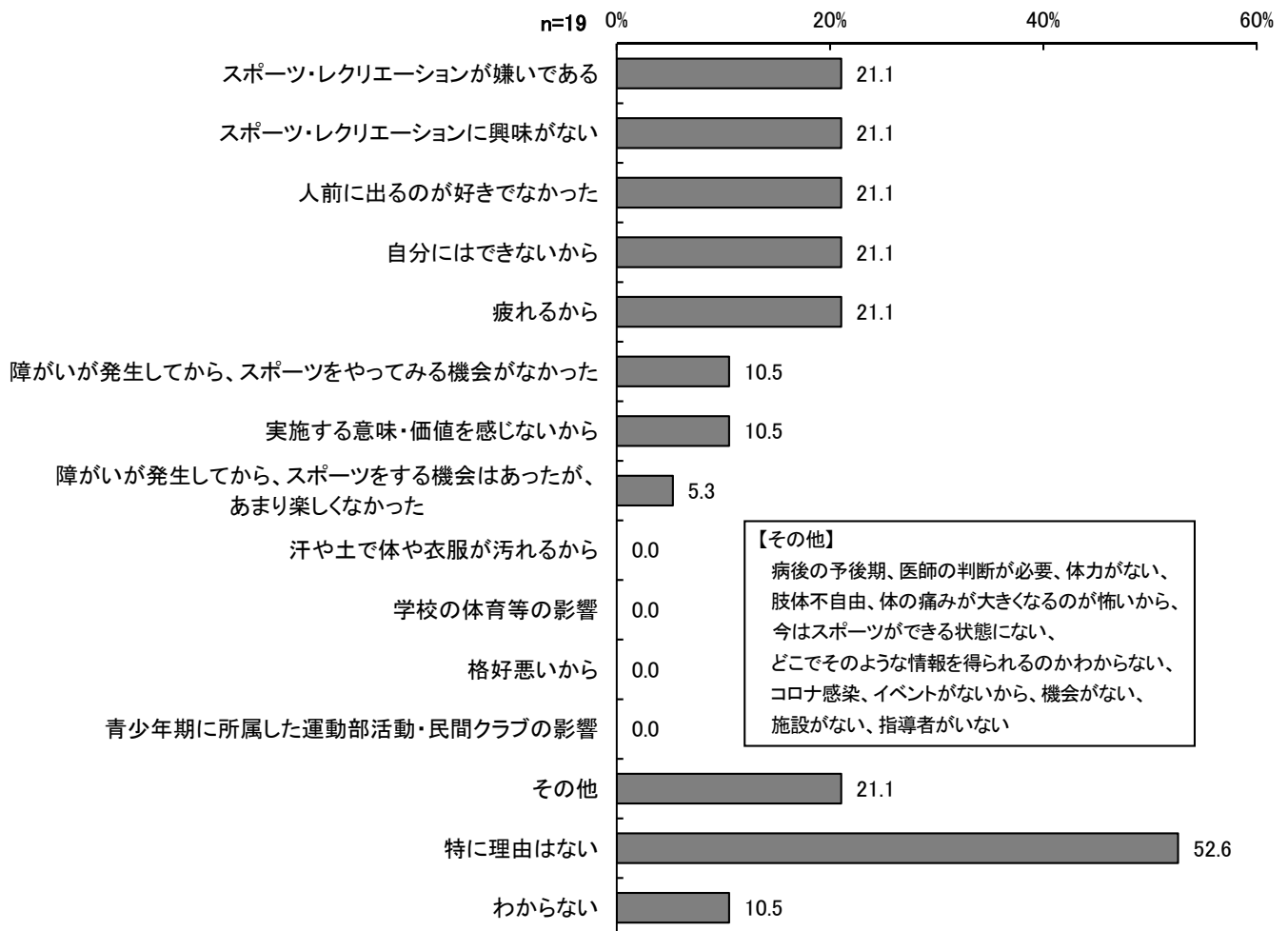
【その他】

指導者や勉強会を行うこと、プレイヤーの意思などを組んであげること、大会などに引率してほしい、家族の負担を減らしてほしいしないのでない

問17 <問1で「この1年間にスポーツ・レクリエーションは行わなかった」と選択し、問16で「特にない」を選択した方のみお答えください。>

スポーツ・レクリエーションを実施しない理由についてお答えください。


(〇はいくつでも)



【その他】

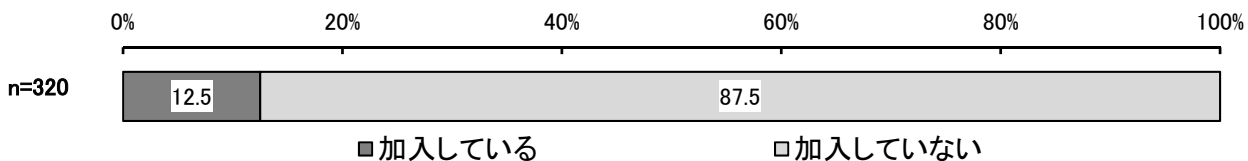
病後の予後期、医師の判断が必要、体力がない、肢体不自由、体の痛みが大きくなるのが怖いから、今はスポーツができる状態にない、どこでそのような情報を得られるのかわからない、コロナ感染、イベントがないから、機会がない、施設がない、指導者がいない

問18 現在行っているスポーツ・レクリエーションも含めて、今後行いたいと思うスポーツ・レクリエーションがありますか。(〇はいくつでも)



問19 現在、スポーツクラブや同好会・サークルに加入していますか。(〇は1つ)

		総計
1	加入している	12.5%
2	加入していない	87.5%




問20 <問19で「1：加入している」を選択した方のみお答えください。>

加入している、そのスポーツクラブや同好会・サークルは主にどのような人たちの集まりですか。(〇は1つ)

※複数に所属している場合は、最も多く参加しているものについてお答えください。

		総計
1	地域住民が中心となったクラブ・同好会・サークル	26.3%
2	民間の会員制スポーツクラブやフィットネスクラブ	18.4%
3	学校のOB・OGなどが中心となっていたクラブ・同好会・サークル	2.6%
4	学校の運動部・クラブ・サークル(在校生のみ)	7.9%
5	職場の仲間を中心としたクラブ・同好会・サークル	2.6%
6	友人・知人が中心のクラブ・同好会・サークル	29.0%
7	障がい者優先施設でのクラブ・サークル活動	2.6%
8	その他	10.5%



- 地域住民が中心となったクラブ・同好会・サークル
- 民間の会員制スポーツクラブやフィットネスクラブ
- 学校のOB・OGなどが中心となっていたクラブ・同好会・サークル
- ▣ 学校の運動部・クラブ・サークル(在校生のみ)
- 職場の仲間を中心としたクラブ・同好会・サークル
- ▣ 友人・知人が中心のクラブ・同好会・サークル
- 障がい者優先施設でのクラブ・サークル活動
- ▣ その他

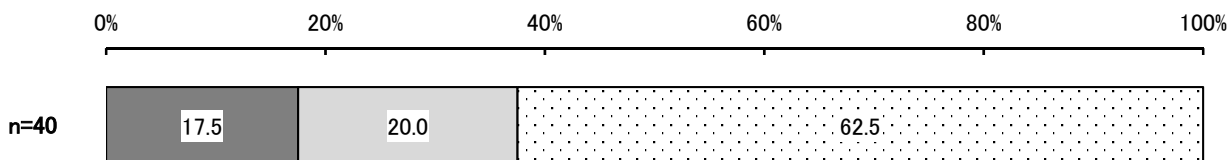
【その他】

一般公共団体、スペシャルオリンピックス、レッスン教室(ドラム)、デイケアサービス

問 2 1 <問 1 9で「1：加入している」を選択した方のみお答えください。>

加入している、そのスポーツクラブや同好会・サークルの、障がい者の参加状況についてお答えください。(〇は1つ)

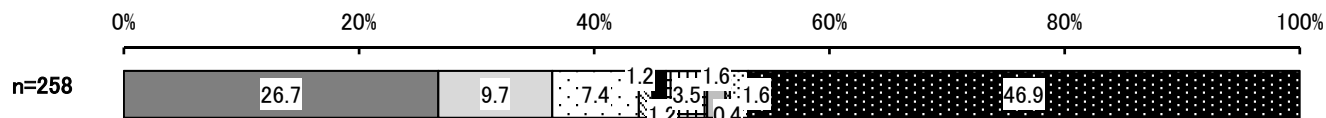
		総計
1	障がいのある人のみが参加している	17.5%
2	主に障がいのある人が参加しているが、一部に障がいのない人の参加もある	20.0%
3	主に障がいのない人が参加している	62.5%



- 障がいのある人のみが参加している
- 主に障がいのある人が参加しているが、一部に障がいのない人の参加もある
- 主に障がいのない人が参加している

問 2 2 新型コロナウイルス感染症によるスポーツ・レクリエーション活動への影響・変化についてお答えください。(〇は1つ)

		総計
1	感染の懸念から外出を控えたため、スポーツ・運動の機会が減った	26.7%
2	感染の懸念から、一緒にスポーツ・運動をしていた仲間との集まりを控え、スポーツ・運動の機会が減った	9.7%
3	スポーツ施設等において、休止や利用制限が設けられたことで、スポーツ・運動の機会が減った	7.4%
4	スポーツ・運動教室等において、休止や利用制限が設けられたことで、スポーツ・運動の機会が減った	1.2%
5	自宅以外の場所(職場等など)での活動状況が変わることで、スポーツ・運動の機会が減った	1.2%
6	自宅でスポーツ・運動する機会が増えた	3.5%
7	道路や遊歩道でスポーツ・運動する機会が増えた	1.6%
8	広場や公園でスポーツ・運動する機会が増えた	0.4%
9	その他	1.6%
10	特に変化がない	46.9%

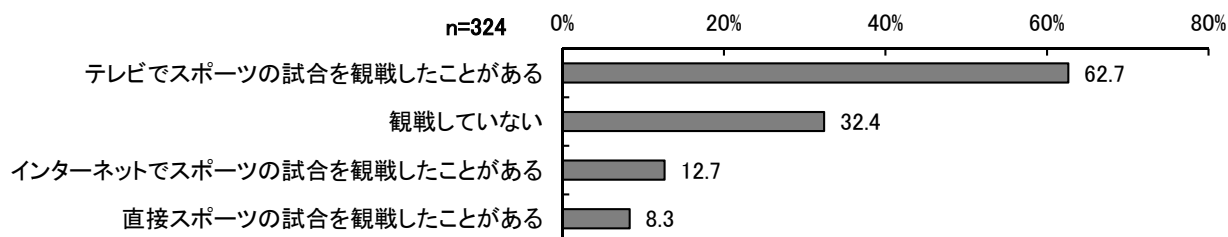


- 感染の懸念から外出を控えたため、スポーツ・運動の機会が減った
- 感染の懸念から、一緒にスポーツ・運動をしていた仲間との集まりを控え、スポーツ・運動の機会が減った
- スポーツ施設等において、休止や利用制限が設けられたことで、スポーツ・運動の機会が減った
- スポーツ・運動教室等において、休止や利用制限が設けられたことで、スポーツ・運動の機会が減った
- 自宅以外の場所(職場等など)での活動状況が変わることで、スポーツ・運動の機会が減った
- 自宅でスポーツ・運動する機会が増えた
- 道路や遊歩道でスポーツ・運動する機会が増えた
- 広場や公園でスポーツ・運動する機会が増えた
- その他
- 特に変化がない

【その他】

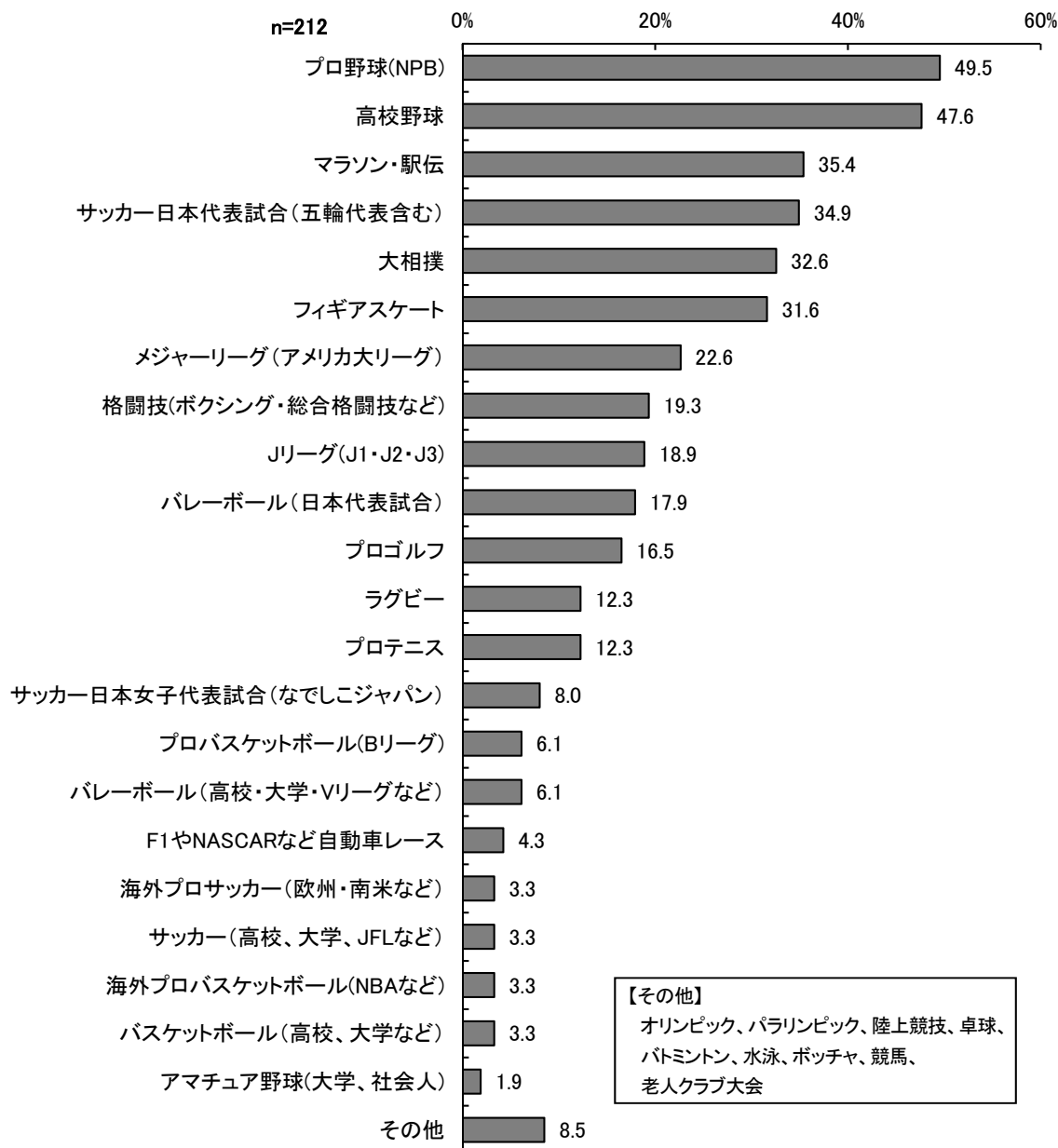
指導者との日程が合わず運動の機会が減った、マラソン大会が中止となった、施設が休館になった、もともととしていなかったなので活動に変わりない

問23 この1年間にスポーツを観戦したことがありますか（〇はいくつでも）



問24 <問23で「テレビでスポーツの試合を観戦したことがある」「インターネットでスポーツの試合を観戦したことがある」「直接スポーツの試合を観戦したことがある」を選択した方のみお答えください。>

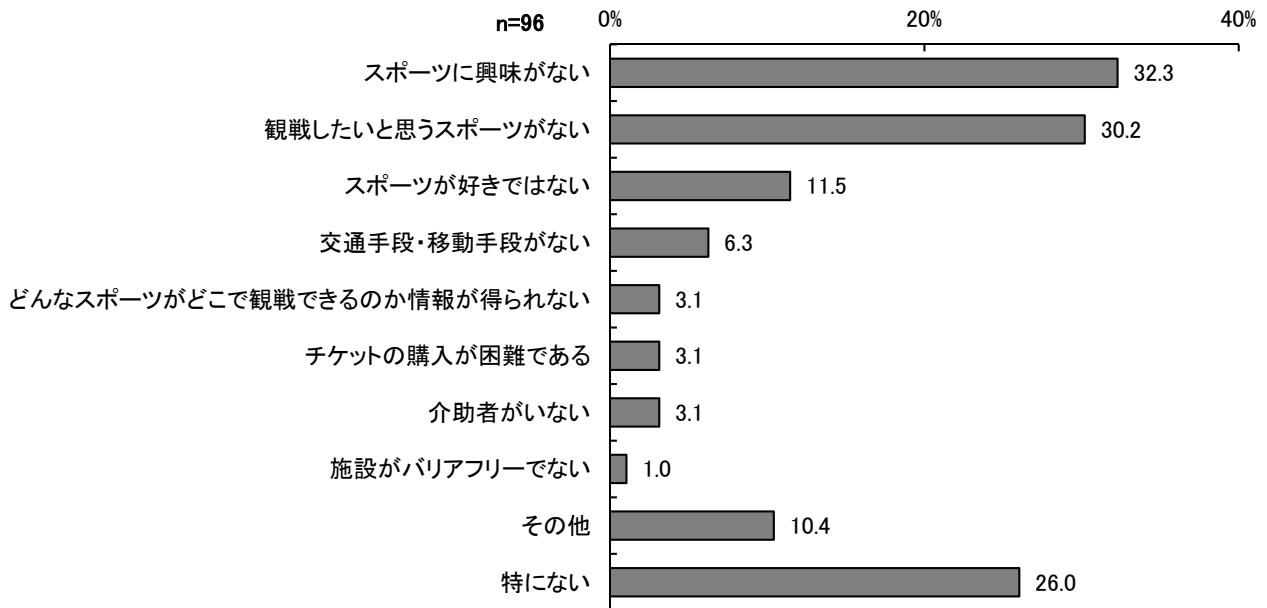
この1年間に観戦した種目をお答えください。（〇はいくつでも）



問25 <問23で「観戦していない」と選択した方のみお答えください。>

この1年間で観戦しなかった理由としてあてはまるものをお答えください。

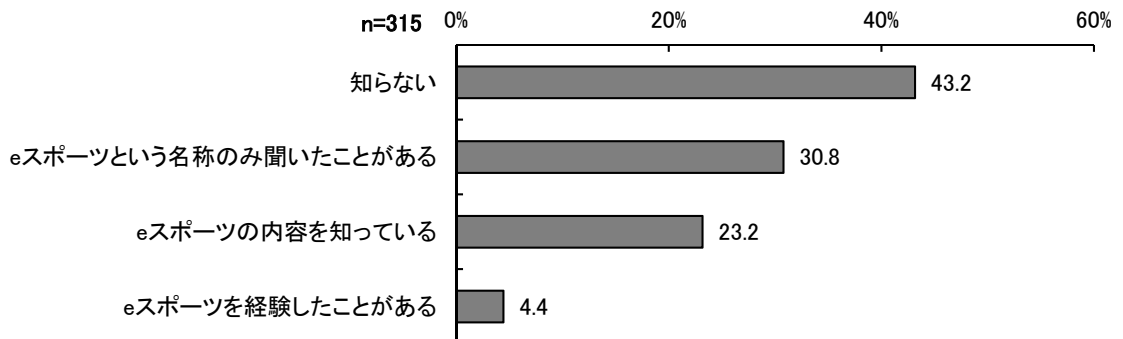
(○はいくつでも)



【その他】

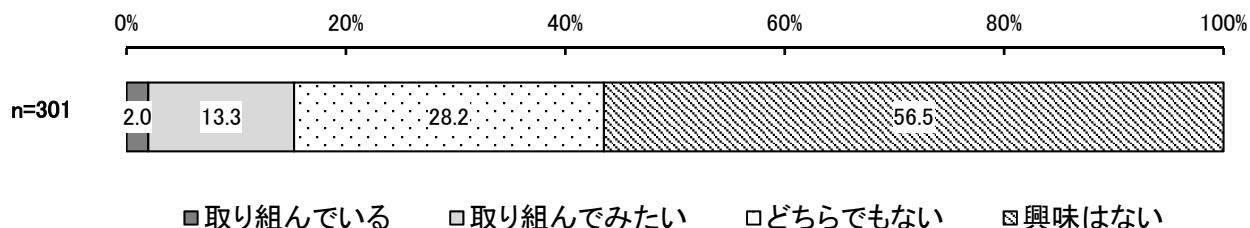
肢体不自由、視覚障害があり見えない、コロナによる自粛、する方が楽しいから、見ても理解できない

問26 eスポーツを知っていますか。(○はいくつでも)



問27 あなたは、eスポーツに取り組んでみたいと思いますか。(〇は1つ)

		総計
1	取り組んでいる	2.0%
2	取り組んでみたい	13.3%
3	どちらでもない	28.2%
4	興味はない	56.5%

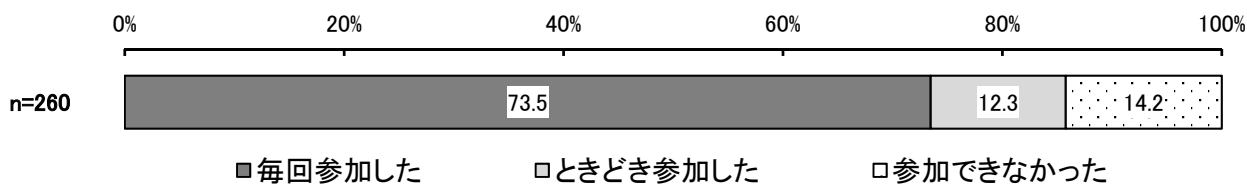


問28 小学校・中学校・高等学校の体育の授業の参加状況についてお答えください。

体育の授業に参加していますか(していましたか。)

※見学は参加に含めません。(〇は1つ)

		総計
1	毎回参加した	73.5%
2	ときどき参加した	12.3%
3	参加できなかった	14.2%



問29 学校の体育の授業を楽しんでいますか(楽しんでいましたか)。(〇は1つ)

		総計
1	とてもそう思う	21.5%
2	そう思う	24.9%
3	どちらともいえない	18.8%
4	そう思わない	13.0%
5	全くそう思わない	4.6%
6	体育の授業に参加していない	8.1%
7	わからない	9.2%

