

《法適用企業》

I. 事業数・収支状況

(ア) 損益収支による区分

事業区分	令和2年度			令和元年度			前年度対比			備考
	黒字	赤字	計	黒字	赤字	計	黒字	赤字	計	
水道事業	19	4	23	20	3	23	△1	1	0	
工業用水道事業	7	0	7	7	0	7	0	0	0	
病院事業	8	3	11	7	4	11	1	△1	0	
介護サービス事業	2	1	3	0	3	3	2	△2	0	
公共下水道事業	13	1	14	7	0	7	6	1	7	
特定環境保全 公共下水道事業	2	2	4	1	2	3	1	0	1	
農業集落排水事業	0	1	1	0	0	0	0	1	1	
漁業集落排水事業	1	0	1	1	0	1	0	0	0	
特定地域生活排水 処理施設事業	1	0	1	1	0	1	0	0	0	
計	53	12	65	44	12	56	9	0	9	

(注)法適用の簡易水道事業は上水道事業に含める。黒字・赤字区分は損益収支上の区分

下水道事業は、各事業名毎に記す。

概要に計上している事業数との差は、下記の理由に拠る。

【工水】差(+2):当帳票では、団体ごとではなく施設ごとに事業数をカウントしている為 大洲市(大洲・長浜)、四国中央市(銅山川・富郷)

【病院】差(+3):当帳票では、団体ごとではなく施設ごとに事業数をカウントしている為 宇和島市(宇和島・吉田・津島)、西予市(西予・野村)

(イ) 累積欠損金による区分

事業区分	令和2年度			令和元年度			前年度対比			備考
	黒字	赤字	計	黒字	赤字	計	黒字	赤字	計	
上水道事業	21	2	23	22	1	23	△1	1	0	
工業用水道事業	5	0	5	5	0	5	0	0	0	
病院事業	1	7	8	1	7	8	0	0	0	
介護サービス事業	1	2	3	1	2	3	0	0	0	
公共下水道事業	13	1	14	6	1	7	7	0	7	
特定環境保全 公共下水道事業	2	2	4	1	2	3	1	0	1	
農業集落排水事業	0	1	1	0	0	0	0	1	1	
漁業集落排水事業	1	0	1	1	0	1	0	0	0	
特定地域生活 排水処理事業	1	0	1	1	0	1	0	0	0	
計	45	15	60	38	13	51	7	2	9	

(注)法適用の簡易水道事業は上水道事業に含める。

工業用水道事業・病院事業における(ア)表事業数数値との違いは、損益計算書が施設別に算出するものに対して、貸借対照表は各団体ごとに算出するものであることに拠る。

※【工水】大洲市(大洲・長浜)、四国中央市(銅山川・富郷) 【病院】宇和島市(宇和島・吉田・津島)、西予市(西予・野村)

## (ウ) 損益収支

(単位:千円、%)

事業区分		2年度	元年度	増減	増減率	2年度純利益
上水道	経常収益	28,188,244	27,820,946	367,298	1.3	3,212,218
	経常費用	24,742,299	24,427,846	314,453	1.3	
	経常損益	3,445,945	3,393,100	52,845	1.6	
	未処分利益剰余金 (又は未処理欠損金)	8,554,302	9,286,307	△ 732,005	△ 7.9	
工業用水道	経常収益	4,069,870	4,098,277	△ 28,407	△ 0.7	1,138,278
	経常費用	2,931,588	3,002,286	△ 70,698	△ 2.4	
	経常損益	1,138,282	1,095,991	42,291	3.9	
	未処分利益剰余金 (又は未処理欠損金)	3,643,761	3,671,157	△ 27,396	△ 0.7	
病院	経常収益	31,426,788	30,324,245	1,102,543	3.6	1,570,755
	経常費用	29,834,629	30,088,427	△ 253,798	△ 0.8	
	経常損益	1,592,159	235,818	1,356,341	575.2	
	未処分利益剰余金 (又は未処理欠損金)	△ 11,583,252	△ 13,178,056	1,594,804	△ 12.1	
介護サービス	経常収益	1,544,692	1,417,002	127,690	9.0	△ 11,711
	経常費用	1,575,939	1,509,673	66,266	4.4	
	経常損益	△ 31,247	△ 92,671	61,424	△ 66.3	
	未処分利益剰余金 (又は未処理欠損金)	△ 721,525	△ 709,814	△ 11,711	1.6	
公共下水道	経常収益	32,944,041	26,201,407	6,742,634	25.7	2,630,017
	経常費用	30,136,434	24,060,831	6,075,603	25.3	
	経常損益	2,807,607	2,140,576	667,031	31.2	
	未処分利益剰余金 (又は未処理欠損金)	1,630,271	△ 691,088	2,321,359	△ 335.9	
特定環境保全 公共下水道	経常収益	801,407	897,544	△ 96,137	△ 10.7	7,755
	経常費用	790,674	871,840	△ 81,166	△ 9.3	
	経常損益	10,733	25,704	△ 14,971	△ 58.2	
	未処分利益剰余金 (又は未処理欠損金)	△ 235,174	△ 242,929	7,755	△ 3.2	
農業集落排水事業	経常収益	154,241	0	154,241	皆増	△ 2,872
	経常費用	157,036	0	157,036	皆増	
	経常損益	△ 2,795	0	△ 2,795	皆減	
	未処分利益剰余金 (又は未処理欠損金)	△ 2,872	0	△ 2,872	皆減	
農業集落排水事業	経常収益	33,996	33,884	112	0.3	7,170
	経常費用	26,285	28,141	△ 1,856	△ 6.6	
	経常損益	7,711	5,743	1,968	34.3	
	未処分利益剰余金 (又は未処理欠損金)	12,914	5,743	7,171	124.9	
特定地域生活排水 処理事業	経常収益	95,933	104,098	△ 8,165	△ 7.8	2,568
	経常費用	91,730	99,572	△ 7,842	△ 7.9	
	経常損益	4,203	4,526	△ 323	△ 7.1	
	未処分利益剰余金 (又は未処理欠損金)	6,712	4,144	2,568	62.0	
合計	経常収益	99,104,971	90,897,403	8,207,568	9.0	8,554,178
	経常費用	90,129,578	84,088,616	6,040,962	7.2	
	経常損益	8,975,393	6,808,787	2,166,606	31.8	
	未処分利益剰余金 (又は未処理欠損金)	1,305,137	△ 1,854,536	3,159,673	△ 170.4	

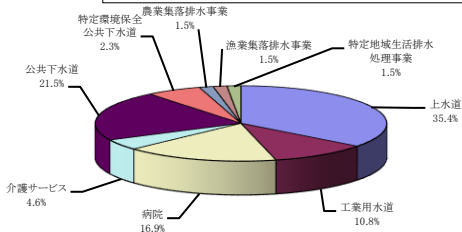
## (工) 資本的収支

(単位:千円、%)

事業区分	収入 A	翌年度へ繰越される支出の財源 充当額 B	前年度同意等債で今年度 収入分 C	支出 D	資本的 不足額 E	Eの補填 財源 F	補填 財源 不足額	当年度 同意等債 未借入又は 未発行の額
上水道事業	14,577,682	206,890		27,677,435	△ 13,306,643	13,306,643		
工業用水道事業	272,949			2,377,367	△ 2,104,418	2,104,418		
病院事業	3,905,557			5,795,014	△ 1,889,457	1,889,457		
介護サービス 事業	153,341			194,863	△ 41,522	41,522		
公共下水道事業	22,527,124	1,299,921	19,300	34,453,843	△ 13,245,940	13,113,789	△ 132,151	
特定環境保全 公共下水道事業	337,224			638,308	△ 301,084	301,084		
農業集落排水 事業	174,334			182,614	△ 8,280	8,280		
漁業集落排水 事業	1,409			8,768	△ 7,359	7,359		
特定地域生活排 水処理事業	19,443			36,252	△ 16,809	16,809		
計	41,969,063	1,506,811	19,300	71,364,464	△ 30,921,512	30,789,361	△ 132,151	
(元年度)	34,702,870	1,543,368	324,900	60,322,332	△ 27,487,730	27,933,656		
差引増減	7,266,193	△ 36,557	△ 305,600	11,042,132	△ 3,433,782	2,855,705	△ 132,151	
増減率(%)	20.9	△ 2.4	△ 94.1	18.3	12.5	10.2	皆減	

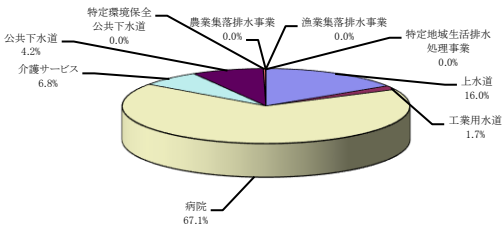
## 事業数

- |                |               |
|----------------|---------------|
| ■ 上水道          | ■ 工業用水道       |
| ■ 病院           | ■ 介護サービス      |
| ■ 公共下水道        | ■ 特定環境保全公共下水道 |
| ■ 農業集落排水事業     | ■ 漁業集落排水事業    |
| ■ 特定地域生活排水処理事業 |               |



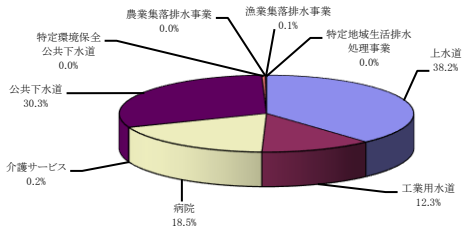
## 職員数

- |                |               |
|----------------|---------------|
| ■ 上水道          | ■ 工業用水道       |
| ■ 病院           | ■ 介護サービス      |
| ■ 公共下水道        | ■ 特定環境保全公共下水道 |
| ■ 農業集落排水事業     | ■ 漁業集落排水事業    |
| ■ 特定地域生活排水処理事業 |               |



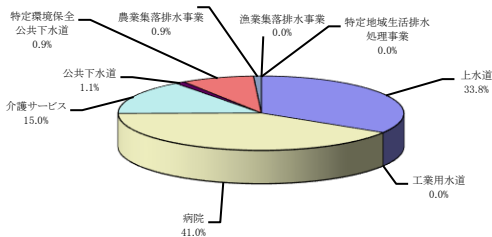
## 經常利益

- |                |               |
|----------------|---------------|
| ■ 上水道          | ■ 工業用水道       |
| ■ 病院           | ■ 介護サービス      |
| ■ 公共下水道        | ■ 特定環境保全公共下水道 |
| ■ 農業集落排水事業     | ■ 漁業集落排水事業    |
| ■ 特定地域生活排水処理事業 |               |

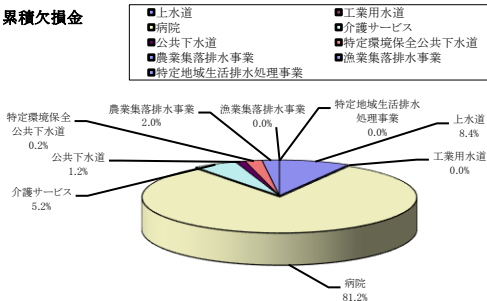


## 經常損失

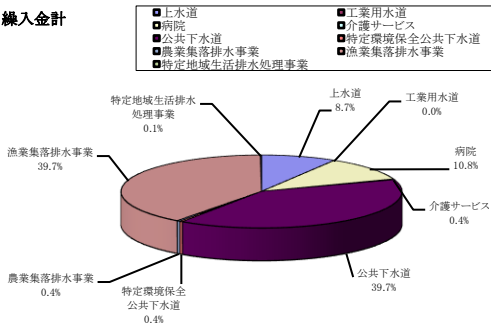
- |                |               |
|----------------|---------------|
| ■ 上水道          | ■ 工業用水道       |
| ■ 病院           | ■ 介護サービス      |
| ■ 公共下水道        | ■ 特定環境保全公共下水道 |
| ■ 農業集落排水事業     | ■ 漁業集落排水事業    |
| ■ 特定地域生活排水処理事業 |               |



## 累積欠損金

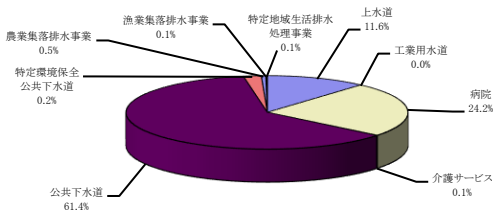


## 繰入金計



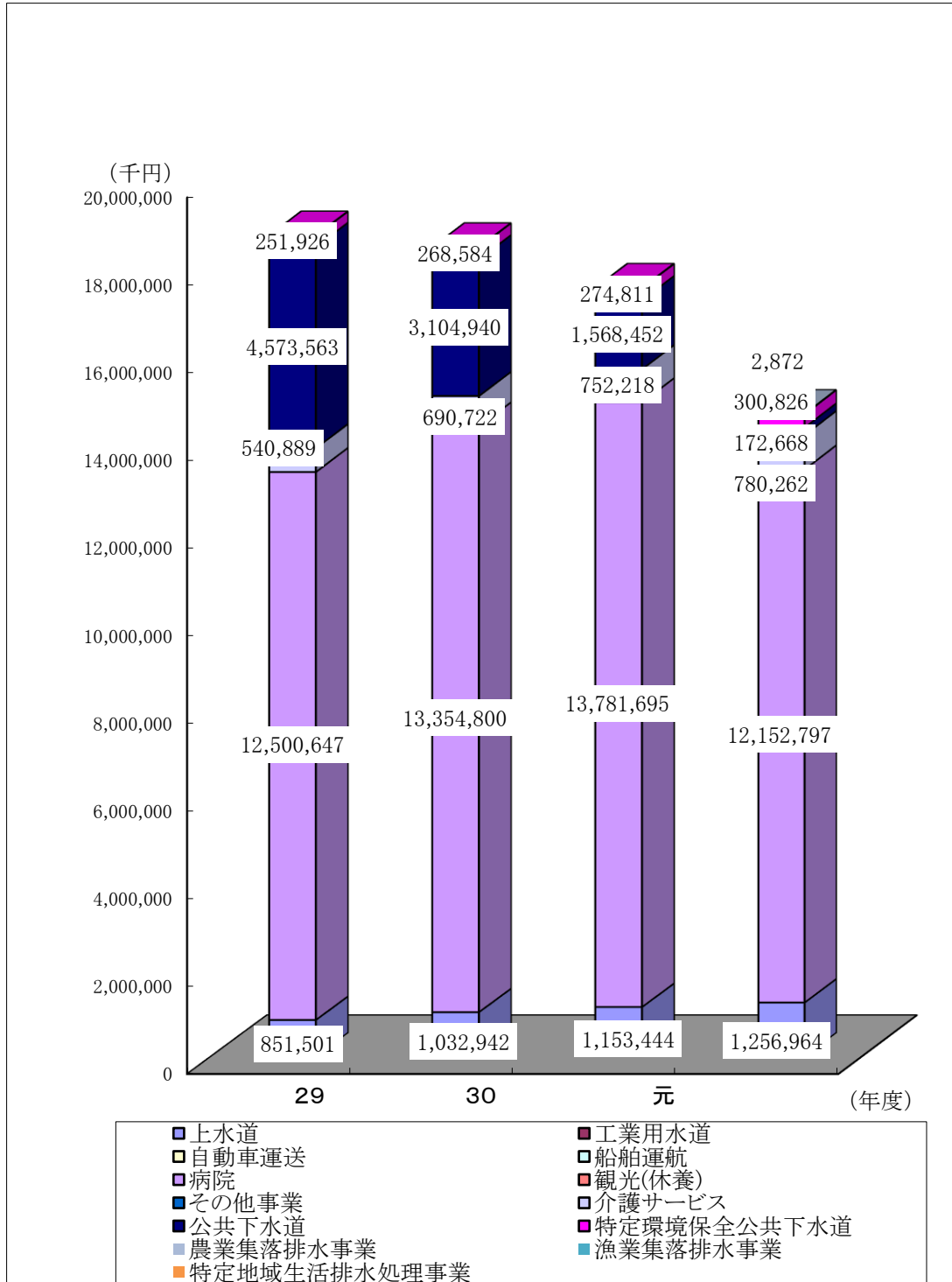
## 基準内繰入金

- |                |               |
|----------------|---------------|
| ■ 上水道          | ■ 工業用水道       |
| ■ 病院           | ■ 介護サービス      |
| ■ 公共下水道        | ■ 特定環境保全公共下水道 |
| ■ 農業集落排水事業     | ■ 漁業集落排水事業    |
| ■ 特定地域生活排水処理事業 |               |





## 累積欠損金の推移



事業名 \ 年度	29	30	元	2
上水道	851,501	1,032,942	1,153,444	1,256,964
工業用水道				
自動車運送				
船舶運航				
病院	12,500,647	13,354,800	13,781,695	12,152,797
観光(休養)				
その他事業				
介護サービス	540,889	690,722	752,218	780,262
公共下水道	4,573,563	3,104,940	1,568,452	172,668
特定環境保全公共下水道	251,926	268,584	274,811	300,826
農業集落排水事業				2,872
漁業集落排水事業				
特定地域生活排水処理事業				
<b>計</b>	<b>18,718,526</b>	<b>18,451,988</b>	<b>17,530,620</b>	<b>14,666,389</b>

## 不良債務額の推移

年度 事業名	21	22	23	24
上水道				
工業用水道				
自動車運送				
船舶運航				
病院				
観光(休養)				
その他事業				
介護サービス				
公共下水道				
特定環境保全公共下水道				
計	0	0	0	0

年度 事業名	25	26	27	28
上水道				
工業用水道				
自動車運送				
船舶運航				
病院				
観光(休養)				
その他事業				
介護サービス				
公共下水道				
特定環境保全公共下水道				
計	0	0	0	0

年度 事業名	29	30	元	2
上水道				
工業用水道				
自動車運送				
船舶運航				
病院				
観光(休養)				
その他事業				
介護サービス	34,728			
公共下水道				
特定環境保全公共下水道				
農業集落排水事業				
漁業集落排水事業				
特定地域生活排水処理事業				
計	34,728	0	0	0