

# えひめ南予観光PRキャラクターにゃんよ デザインマニュアル

## 1、「にゃんよ」のカラー

### ■ えひめ南予観光PRキャラクター 「にゃんよ」カラーリング

※印刷プロセスカラー指定

帽子トップ  
M50%+Y100%



帽子・両サイド  
M60%+Y100%



帽子センター  
M40%+Y100%



真珠シャドー  
C15%+M3%



肌(ボディ)全般  
M15%+Y40%




肌(ボディ)シャドー全般  
肌色(M15%+Y40%)の上に  
C7%+M6%+Y3%+BL3%  
を乗算する。



タイ(鯛)  
M25%+Y25%



貝シャドー  
C7%+M6%+Y3%+BL3%



羽織  
C100%+M59%



羽織シャドー  
羽織(C100%+M59%)の上に  
BL31%を乗算する。




帽子サイド  
C61%+M87%+Y87%+BL20%



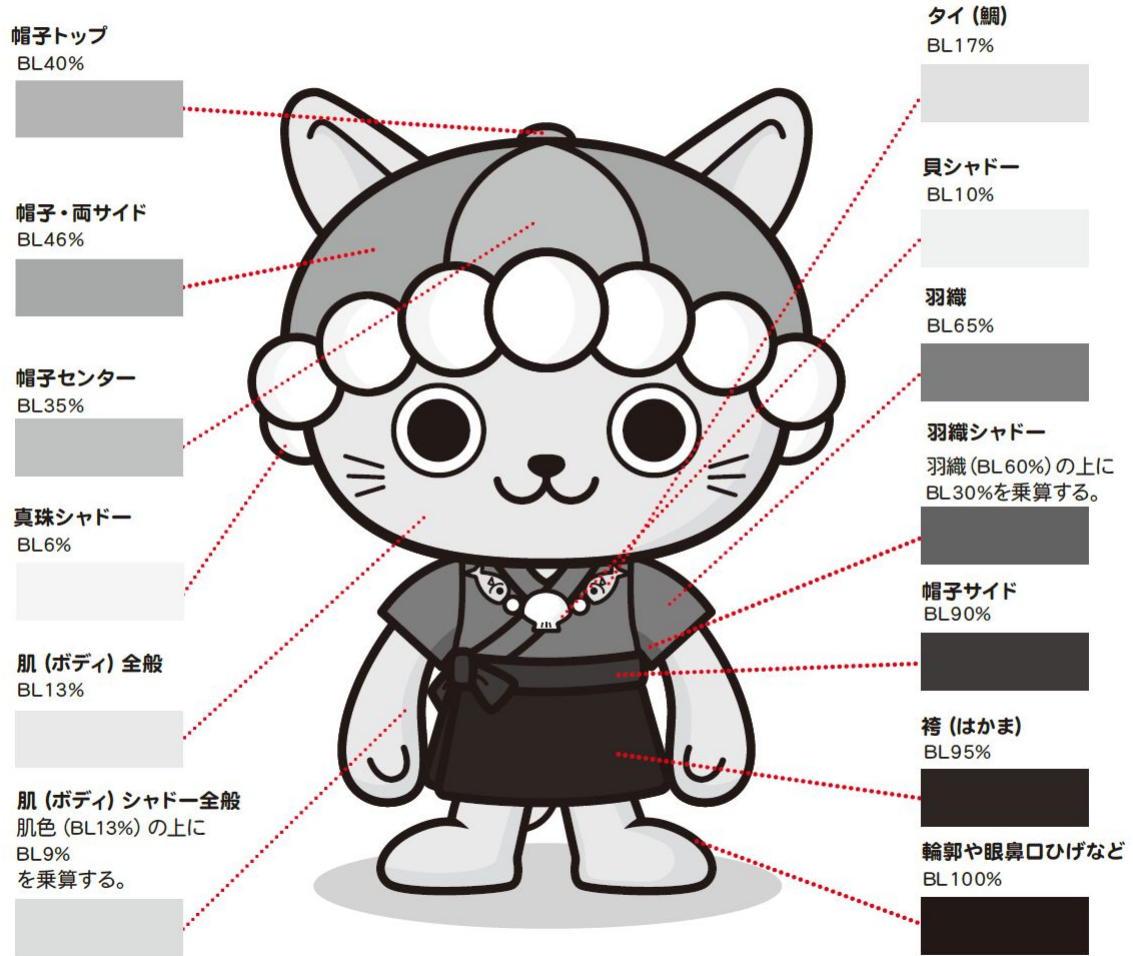
袴(はかま)  
C100%+M100%+Y60%



輪郭や眼鼻口ひげなど  
BL100%



■ えひめ南予観光 PR キャラクター  
「にゃんよ」モノクロ



2 にゃんよのサイズ

原則として、高さ 2.0cm 以上で使用する。


紙面の都合等で、高さ 2.0cm 以下で使用する場合は、デザインが細部まで判別できるように留意すること。

### 3 表示のルール

にゃんよを使用する場合は、原則として、「えひめ南予観光PRキャラクター にゃんよ」の標記を付すること。

書体は原則としてゴシックとし、にゃんよを「」でくくらず、少し大きいフォントで表記することとするが、他とのバランス等で困難な場合はこの限りではない。

にゃんよの使用許諾を受けた場合は、原則として、デザインの近接に許諾番号を明記すること。




### 4 使用にあたっての留意事項

イメージの統一を図るため、次のような使用はしないこと。

縦横の比率を変えない

色を変えない



キャラクターの一部を変更しない

