

## 業者 I D ・ パスワード再発行申請書に添付する書類について

業者 I D ・ パスワード再発行申請書には以下の書類を添付して提出する必要があります。

※ 添付資料については、現在登録しているカードのものを添付してください

### 1. 電子証明書（I Cカード）の申込書、登録確認票等の証明書の内容が示された書類の写し

以下の電子証明書（I Cカード）の情報

- ・利用者氏名
- ・企業の商号・名称
- ・企業本店住所
- ・有効期限

を確認するために、次のいずれかの書類（1点以上）を添付してください。

- ・電子証明書発行申込書の写し（例1）
- ・認証局から発行される登録確認票等の写し（例2）
- ・各認証局から提供される I C カードに付属のツール等を使用して、証明書の内容を画面表示させたものの写し（例3）

- ※ 申込書の写しの場合には有効期限が記載されていなくても構いません。
- ※ 開示請求（有償）を行うことで、電子証明書の内容が示された書類や電子証明書発行申込書の写しの発行が可能な認証局もありますので、詳しくは各認証局にお問い合わせください。
- ※ 認証局から提供される I C カード情報表示ツールの使用方法等については各認証局にお問い合わせください。

※ PIN 番号が記載された書類は添付しないようにしてください。

### 2. 電子証明書（I Cカード）のコピー（両面）

別添の例のようにA4用紙にカードの表面、裏面両方のコピーを取ったものを提出してください。

※ 本申請書は、業者 I D 及びパスワードの再発行の申請書です。再発行を受け I C カードの更新手続きを行う場合は、別途「I C カード変更（追加）通知書」（様式5）により申請を行ってください。



(添付書類の例2 認証局から発行される発行通知書の写し)

年 月 日

利用者名
------

〒100-0000
東京都 区 × ×
認証局
認証事業部
TEL 0120- - × × ×
FAX 03- - × × × ×

## 発行通知書

下記の電子証明書を発行しましたので、通知いたします。  
なお、内容に誤りがありましたらご連絡をお願いいたします。

記

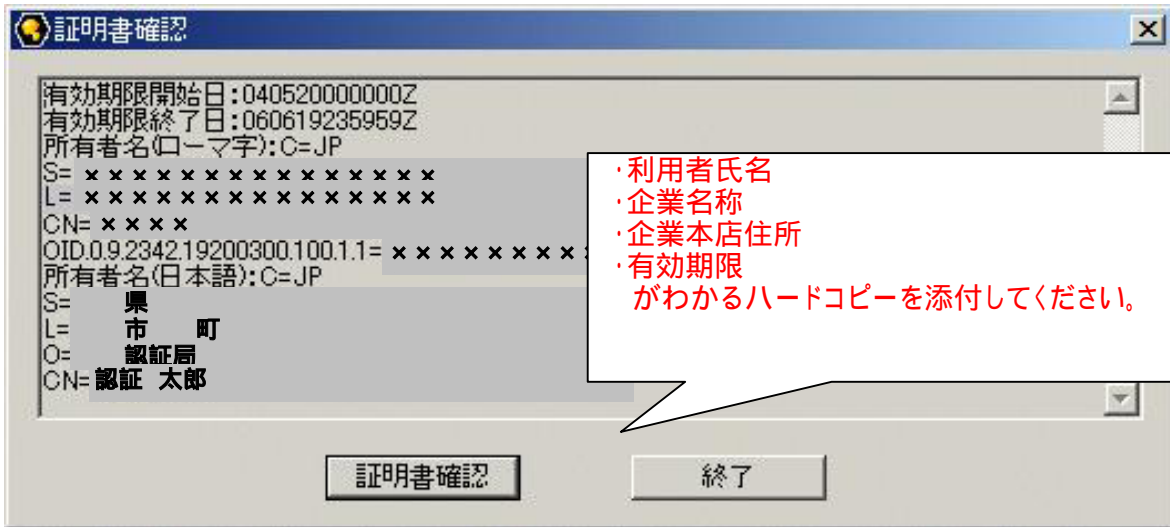
カード番号	
シリアル番号	
ご利用者氏名(ローマ字)	
ご利用者氏名(漢字)	
ご利用者自宅住所1(ローマ字)	
ご利用者自宅住所2(ローマ字)	
企業等商号・名称(漢字)	
企業等本店住所(漢字)	

ご利用者氏名(漢字)、企業等商号・名称(漢字)、企業等本店住所(漢字)の項目については、JIS第一・第二水準の文字を使用しております。

有効期限

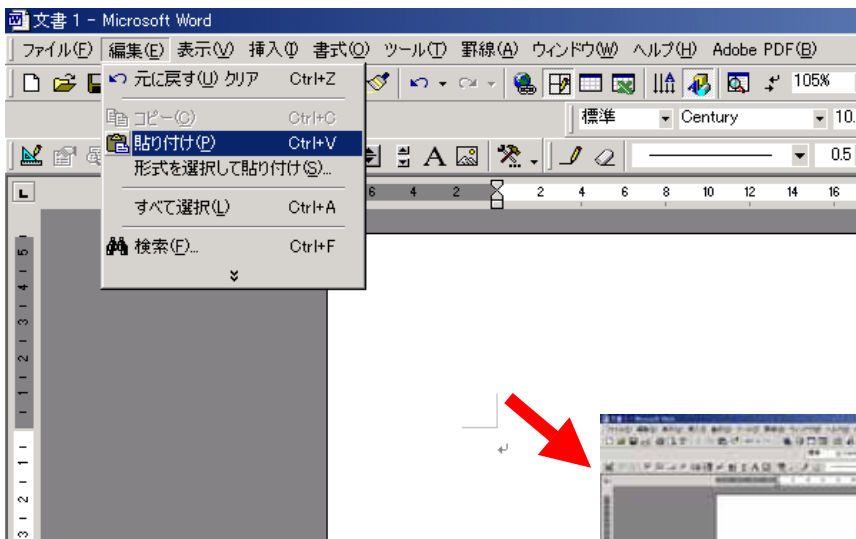
年 月 日 : :

(添付書類の例3 各認証局から提供されるICカードに付属のツールを使用して、証明書の内容を画面表示したもの)

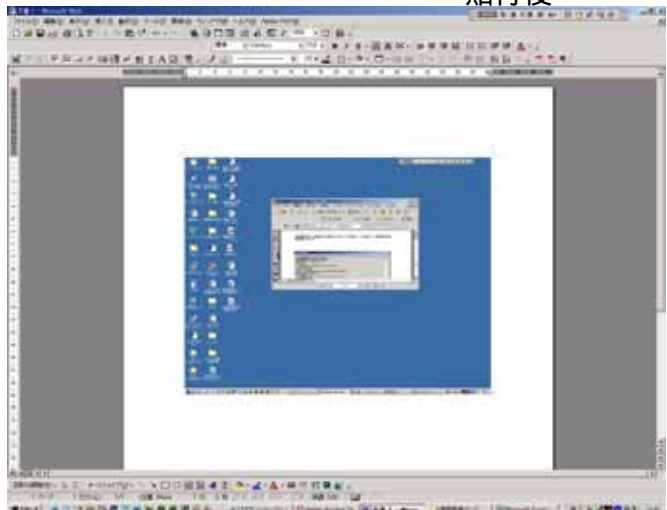


画面のハードコピーはキーボードの「PrintScreen」ボタンを押して画面をクリップボードにコピーした後、貼り付けたいアプリケーション(ワードやExcelなど)からファイルを開いて「編集」「貼り付け」とすれば取ることができます。


(ワードに貼り付ける例)



貼付後



## 電子証明書(ICカード)のコピー(両面) (例)

認証局電子証明書	
	
1234 5678 1234 5678	
株式会社 愛媛 太郎	

証明書有効期限開始日	2005.8.10
証明書有効期限終了日	2006.8.10