

令和5年4月12日

## 県内のワクチン接種の進捗状況について (4月10日時点)

新型コロナウイルスワクチン接種について、VRS(ワクチン接種記録システム)に基づく県内の進捗状況は別紙のとおりですので、お知らせします。

### ○県全体のオミクロン株対応ワクチン接種状況

#### ① 12歳以上のオミクロン株対応ワクチン接種状況

・総人口ベースの接種率 **45.7%** (全国値 44.8%)  
=613,354人(接種人数)/1,341,487人(R4.1.1現在の総人口)

・接種対象者ベースの接種率 **57.6%** (全国値 56.6%)  
=613,354人(接種人数)/1,064,538人(R4.8.31現在の2回目接種済者数)

#### ② 65歳以上のオミクロン株対応ワクチン接種状況

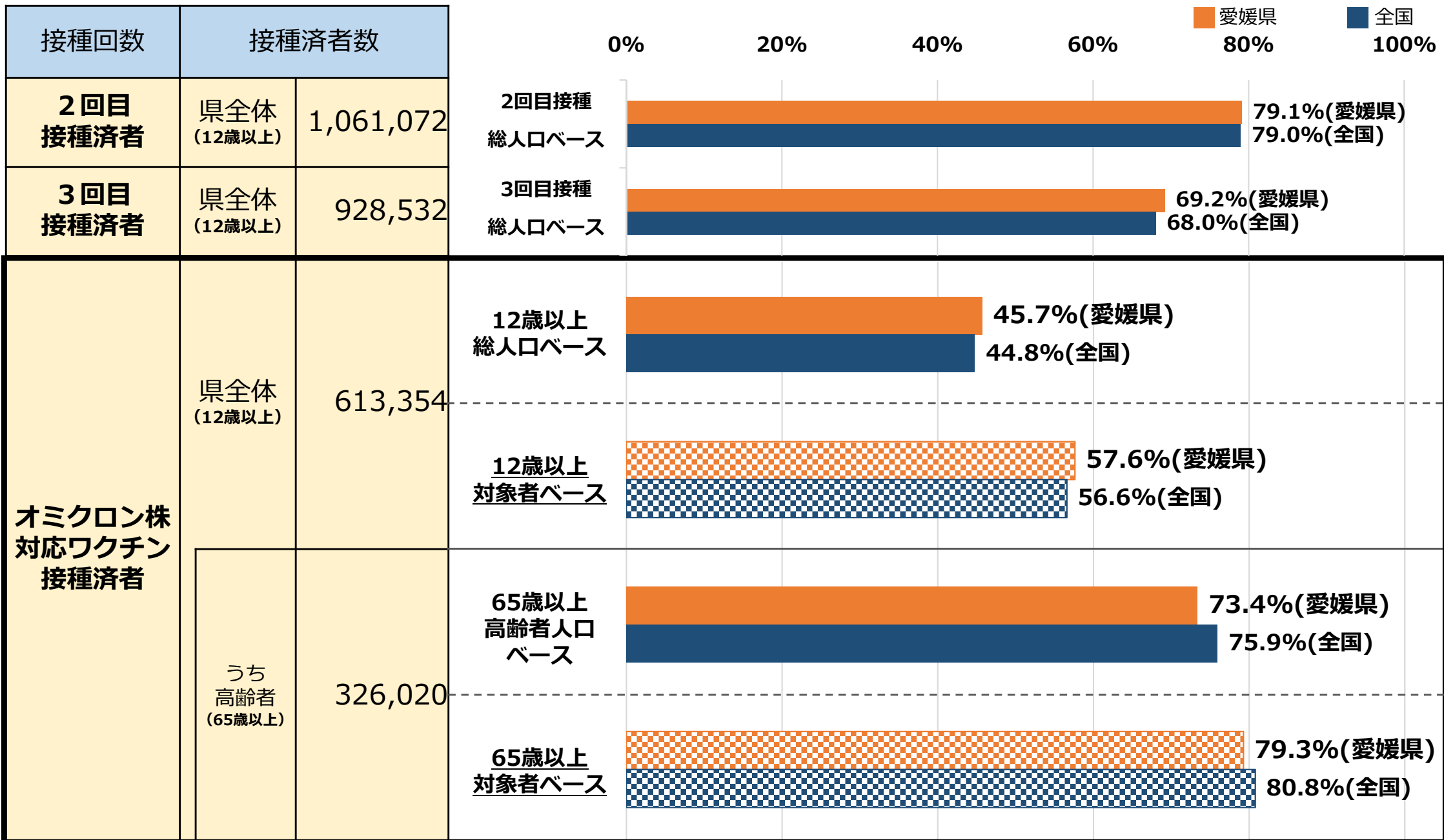
・高齢者人口ベースの接種率 **73.4%** (全国値 75.9%)  
=326,020人(接種人数)/444,225人(R4.1.1現在の高齢者人口)

・接種対象者ベースの接種率 **79.3%** (全国値 80.8%)  
=326,020人(接種人数)/411,294人(R4.8.31現在の2回目接種済者数)

### ○オミクロン株対応ワクチン年代別接種状況

・各年代とも接種率微増。

# 県内のワクチン接種の進捗状況 (4/10時点)



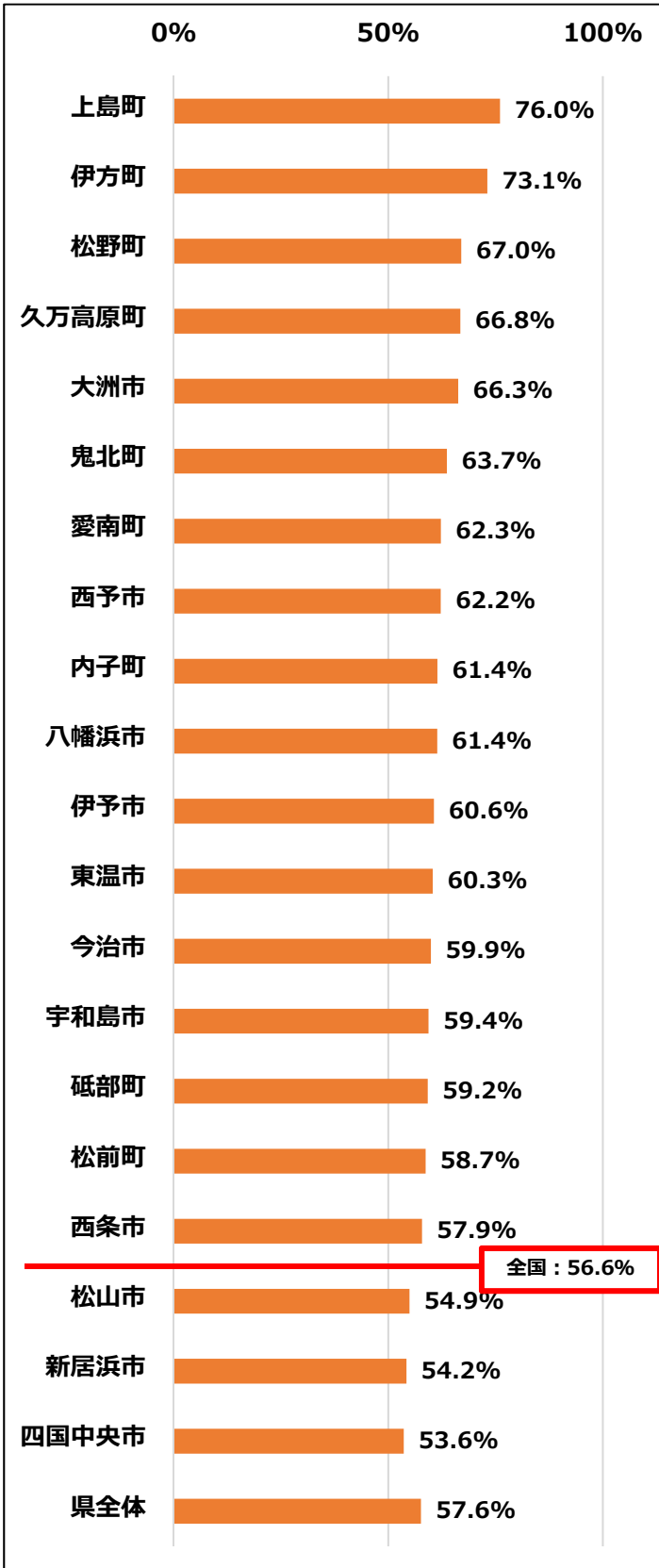
※接種率の分母に用いる人口は、R4.1.1時点の住民基本台帳人口。対象者数は、令和4年8月末までに2回目接種済の人数。

※VRSの数値については、今後の精査の結果によって変更が生じることがある。

# 市町別のオミクロン株対応ワクチン接種進捗状況 (4/10時点)

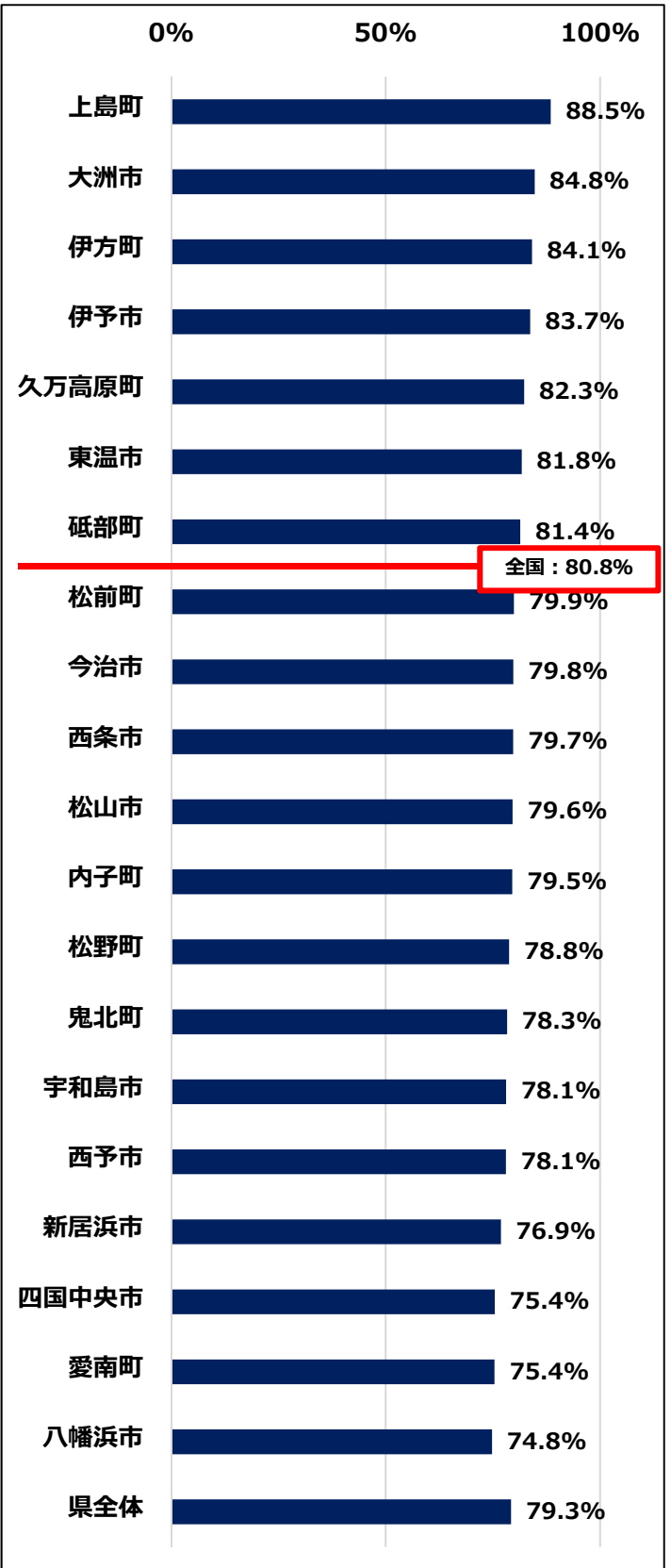
## 12歳以上対象者ベース

県内各市町の接種対象者（R4.1.1時点：**12歳以上**）に占めるオミクロン株対応ワクチン接種済者数の割合



## 65歳以上対象者ベース

県内各市町の接種対象者（R4.1.1時点：**65歳以上**）に占めるオミクロン株対応ワクチン接種済者数の割合

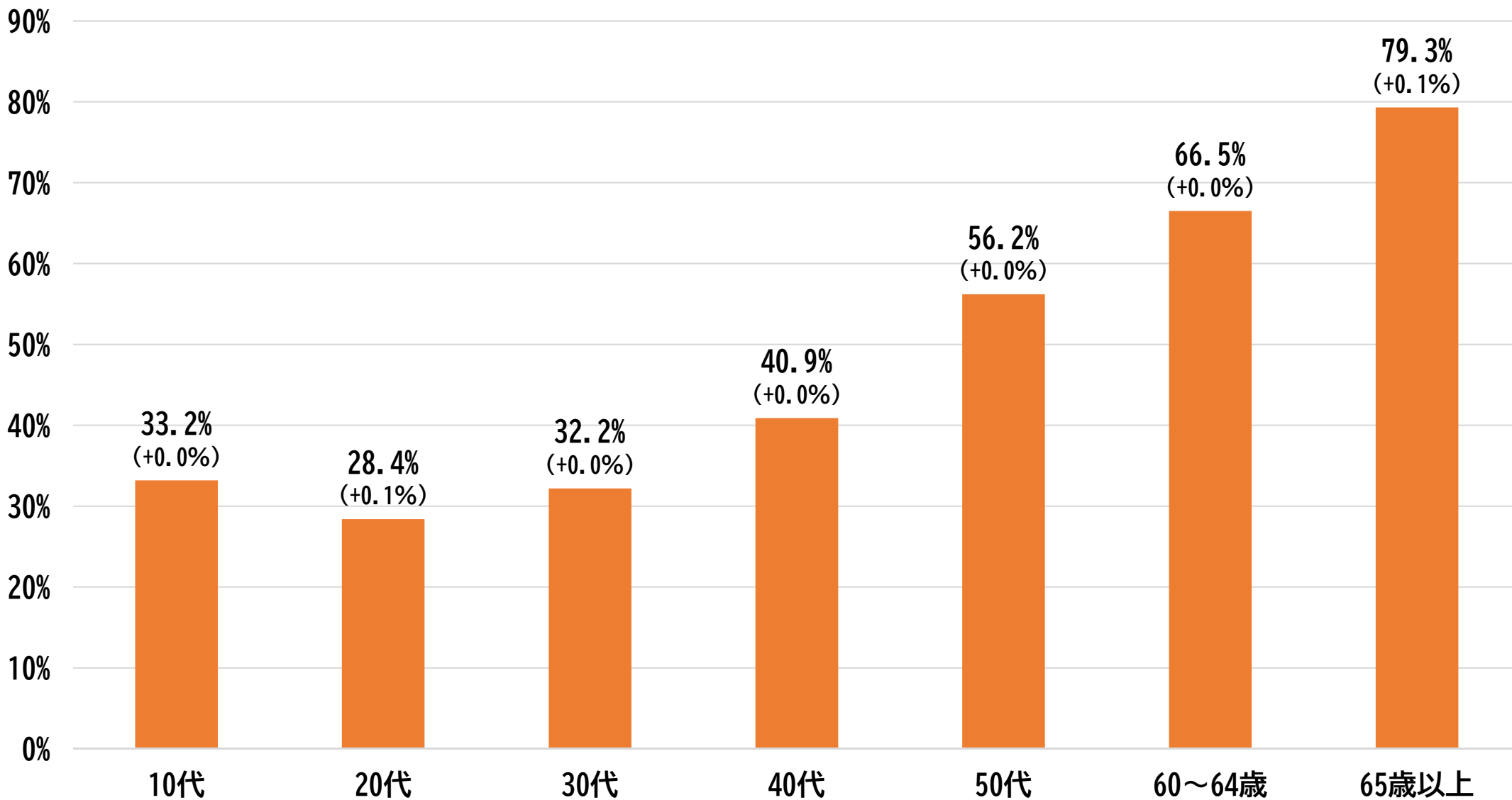


※オミクロン株対応ワクチン接種の割合が高い順に記載。  
 ※VRSの数値については、今後の精査の結果によって変更が生じることがある。  
 ※オミクロン株対応ワクチンの接種対象外である、小児及び乳幼児（生後6ヶ月～11歳）の接種分は除く。

# 接種進捗状況の算定根拠データ（4/10時点）

| 12歳以上対象者ベース |                                  |                                     | 65歳以上対象者ベース |                                  |                                     |
|-------------|----------------------------------|-------------------------------------|-------------|----------------------------------|-------------------------------------|
| 市町名         | オミクロン株<br>対応ワクチン<br>接種済者数<br>(A) | 12歳以上<br>対象者数<br>(R4.8.31時点)<br>(B) | 市町名         | オミクロン株<br>対応ワクチン<br>接種済者数<br>(A) | 65歳以上<br>対象者数<br>(R4.8.31時点)<br>(B) |
| 松山市         | 215,434                          | 392,190                             | 松山市         | 106,149                          | 133,324                             |
| 今治市         | 74,387                           | 124,127                             | 今治市         | 40,406                           | 50,652                              |
| 宇和島市        | 34,482                           | 58,075                              | 宇和島市        | 20,623                           | 26,407                              |
| 八幡浜市        | 15,995                           | 26,051                              | 八幡浜市        | 9,004                            | 12,037                              |
| 新居浜市        | 49,263                           | 90,835                              | 新居浜市        | 26,664                           | 34,673                              |
| 西条市         | 49,411                           | 85,377                              | 西条市         | 25,719                           | 32,259                              |
| 大洲市         | 21,998                           | 33,187                              | 大洲市         | 11,974                           | 14,126                              |
| 伊予市         | 17,793                           | 29,346                              | 伊予市         | 9,756                            | 11,653                              |
| 四国中央市       | 36,234                           | 67,583                              | 四国中央市       | 19,404                           | 25,718                              |
| 西予市         | 18,492                           | 29,717                              | 西予市         | 11,338                           | 14,526                              |
| 東温市         | 16,247                           | 26,922                              | 東温市         | 8,101                            | 9,908                               |
| 上島町         | 4,333                            | 5,699                               | 上島町         | 2,562                            | 2,895                               |
| 久万高原町       | 4,327                            | 6,477                               | 久万高原町       | 2,883                            | 3,502                               |
| 松前町         | 14,271                           | 24,314                              | 松前町         | 7,256                            | 9,079                               |
| 砥部町         | 9,812                            | 16,576                              | 砥部町         | 5,407                            | 6,643                               |
| 内子町         | 7,850                            | 12,775                              | 内子町         | 4,756                            | 5,980                               |
| 伊方町         | 5,331                            | 7,295                               | 伊方町         | 3,224                            | 3,832                               |
| 松野町         | 2,116                            | 3,158                               | 松野町         | 1,283                            | 1,628                               |
| 鬼北町         | 5,205                            | 8,176                               | 鬼北町         | 3,295                            | 4,207                               |
| 愛南町         | 10,373                           | 16,658                              | 愛南町         | 6,216                            | 8,245                               |
| 県全体         | 613,354                          | 1,064,538                           | 県全体         | 326,020                          | 411,294                             |

# 県内のオミクロン株対応ワクチン年代別接種状況 (4/10時点：対象者ベース)



※接種率 = (4/10時点の年代別接種済者数) / (8/31時点の接種対象者数(2回目済者数))

※数値は、VRS（ワクチン接種記録システム）によるものであり、今後のデータ精査によっては変更の可能性がある。

※（）内の数字は、先週からの伸び。