



【参考資料2】よくある質問

Q1. 私はがんと診断された記憶がないのにアンケートが届きましたが、間違いでしょうか？

A1. 全体の医療政策のなかでのがん対策の位置づけを知るために、今回の調査はがん以外で同じ病院を受診された方々もアンケートをお送りしております。アンケートの質問が、がんと診断された方とがんと診断されていない方に分かれていて、対応した質問が設定されていますので、比較解析を予定しています。

Q2. この調査は政府の行う統計なのですか？

A2. 当調査は厚生労働省から国立がん研究センターへの委託事業で行われており、統計法に基づく政府統計ではありませんが、がん対策推進協議会の検討を経て行われているもので、また結果を報告することになっているなど公的な性格の調査です。

Q3. 個人情報の保護はどのようになっていますか？

A3. 調査用紙は参加協力施設から発送し、返送は無記名で直接国立がん研究センターへお願いしております。国立がん研究センター調査事務局では対象者の皆様の氏名・住所などの個人情報を扱いません。

Q4. 結果はどこを見れば知ることができますか？

A4. 集計結果は平成31年度中には報告書にして公表いたします。また厚生労働省がん対策推進協議会に報告し、国立がん研究センターのホームページにも掲載予定です。

がん診療連携拠点病院等の 指定に関する考え方

厚生労働省健康局
がん・疾病対策課

拠点病院等の指定要件見直しについて

今回の指定要件見直しのポイント

がん医療の更なる充実

- ・ チーム医療の更なる推進
- ・ 保険適応外の治療に関する事前審査
- ・ 診療機能による拠点病院の分類
- ・ 第三者評価の活用等による質の評価 等

病院完結型から地域完結・循環型医療へ

- ・ 病院一体でのがん相談支援センターの周知
- ・ 専門的な施設へ「繋ぐ」
- ・ 地域連携の推進
- ・ がん教育への協力 等

医療安全の更なる推進

- ・ 医療安全管理部門の設置
- ・ 医療安全管理者の配置
- ・ 医療安全管理者の権限付与 等

指定に関する課題の整理

- ・ 同一医療圏に複数推薦があった場合の方針
- ・ 要件を満たせていない場合の指導
- ・ 移転・分離・統合があった場合の届出 等

類型の見直しについて

診療機能による分類

【見直し後】

地域がん診療連携拠点病院
(高度型)

指定類型の
見直し ↑

指定類型の
見直し ↓

地域がん診療連携拠点病院

指定類型の
見直し ↓

指定要件を
充足した場合
復帰 ↑

地域がん診療連携拠点病院
(特例型)

- 必須要件に加え、望ましい要件を複数満たす。
 - 高度な放射線治療の実施が可能
 - 同一医療圏のうち診療実績が最も優れている。
 - 相談支援センターへの医療従事者の配置や緩和ケアセンターの整備
 - 医療安全に関する取組
- 等の条件を満たし、診療機能が高いと判断された場合に同一医療圏に1カ所のみ指定。

従来の地域がん診療連携拠点病院と同様。

※本年度は適応なし

平成31年以後に既指定の拠点病院で、指定要件の充足状況が不十分である判断された場合に経過措置的に指定類型を見直す。
未充足である状況が持続した場合は、指定の取消しも検討する。

3

【現行】

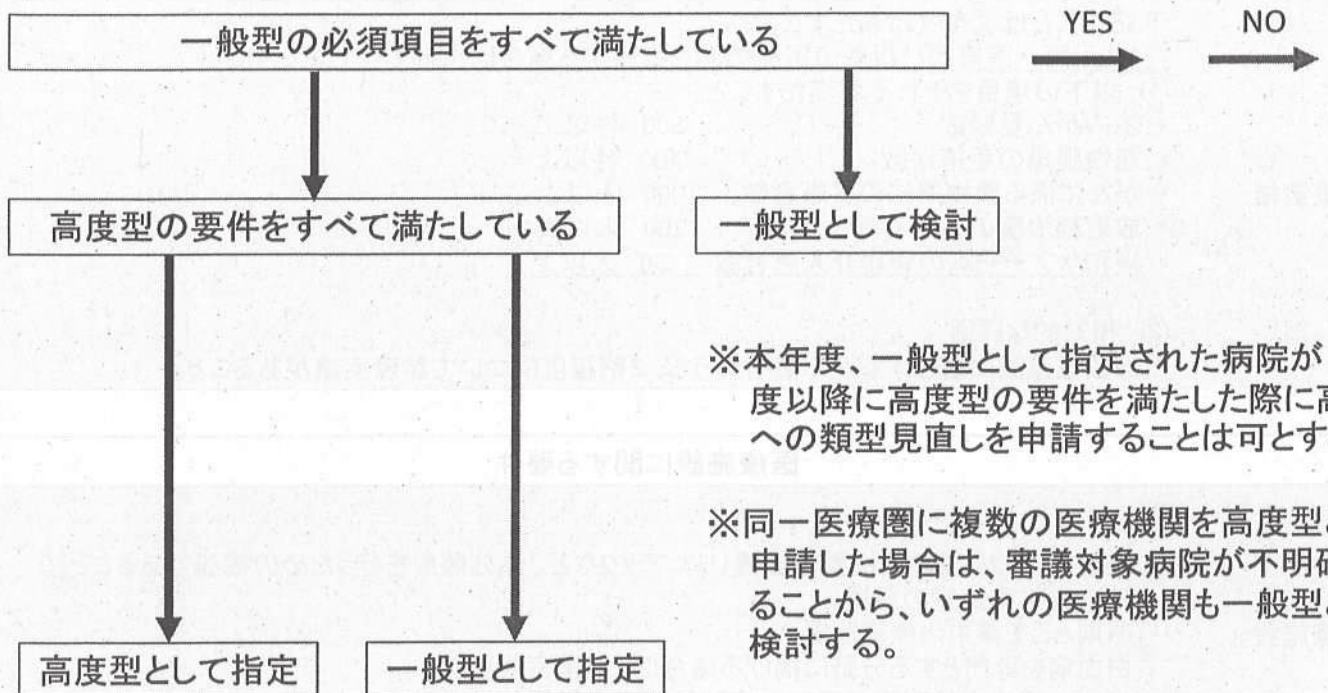
地域がん診療
連携拠点病院



※同一医療圏に複数指定推薦がなされている場合で、いずれの医療機関も診療実績①が未充足のため指定不可となるが、集約化した場合は診療実績②から要件を充足することが可能と思われる場合は、検討会において審議とする。

拠点病院等の選定の方針について②

【がん診療連携拠点病院(高度型)として推薦された場合の付加的方針】



5

経過措置項目について

【1年間の経過措置項目】

- ①専任の放射線診断に携わる常勤の医師
- ②専従の薬物療法に携わる常勤の医師
- ③専任の身体症状の緩和に携わる常勤の医師
- ④精神症状の緩和に携わる常勤の医師
- ⑤専従の薬物療法に携わる常勤の看護師
- ⑥緩和ケアの診療実績
- ⑦院内がん登録の実務を担当する者の中級認定者の認定
- ⑧医療安全に関する研修の受講

【2年間の経過措置項目】

- ①専従の放射線治療に携わる常勤の医師

(参考)がん診療連携拠点病院の指定要件(抜粋)①

がん診療連携拠点病院等の整備について(平成30年7月31日付健康局長通知 健発0731第1号)

診療実績に関する要件

下記①または②を概ね満たすこと。

ただし、同一医療圏に複数の医療機関を推薦する場合は①をすべて満たすこと

①. 以下の項目をそれぞれ満たすこと。

診療実績	・ 院内がん登録数	500 件以上
	・ 悪性腫瘍の手術件数	400 件以上
	・ がんに係る薬物療法のべ患者数	1000 人以上
	・ 放射線治療のべ患者数	200 人以上
	・ 緩和ケアチームの新規介入患者数	50 人以上

②. 相対的な評価

・ 当該医療圏に居住するがん患者のうち、2割程度について診療実績があること。

医療施設に関する要件

医療施設	・ 放射線治療に関する機器の設置(リニアックなど、体外照射を行うための機器であること。)
	・ 外来化学療法室の設置
	・ 原則として集中治療室設置
	・ 白血病を専門とする分野に掲げる場合は、無菌室設置
	・ 術中迅速病理診断実施可能な病理診断室の設置

※赤字下線は今回改正された部分 7

(参考)がん診療連携拠点病院の指定要件(抜粋)②

がん診療連携拠点病院等の整備について(平成30年7月31日付健康局長通知 健発0731第1号)

診療従事者に関する要件

手術	<ul style="list-style-type: none"> ・ 手術療法に携わる常勤の医師
放射線診断・治療	<ul style="list-style-type: none"> ・ 放射線治療に携わる常勤かつ専従の医師 ・ 放射線診断に携わる常勤かつ専任の医師 ・ 常勤かつ専従の放射線技師(2名以上の配置が望ましい、専門資格の有資格者であることが望ましい) ・ 機器の精度管理、照射計画等に携わる常勤かつ専任の技術者(専門資格の有資格者であることが望ましい) ・ 放射線治療室に常勤かつ専任の看護師(専門資格の有資格者であることが望ましい)
薬物療法	<ul style="list-style-type: none"> ・ 薬物療法に携わる常勤かつ専従の医師 ・ 常勤かつ専任薬剤師の配置(専門資格の有資格者であることが望ましい) ・ 外来化学療法室に常勤かつ専従の看護師(がん看護専門看護師等であることが望ましい)
病理	<ul style="list-style-type: none"> ・ 病理診断に携わる常勤かつ専従の医師 ・ 専任の細胞診断業務に携わる者(専門資格の有資格者であることが望ましい)
緩和ケアチーム	<ul style="list-style-type: none"> ・ 身体症状の緩和に携わる常勤かつ専任の医師(専従が望ましい) ・ 精神症状の緩和に携わる常勤の医師(専任が望ましい) ・ 専従かつ常勤の看護師(専門資格の有資格者であること) ・ 緩和ケアチームに協力する者の配置(薬剤師、医療心理に携わる者、相談支援に携わる者)が望ましい。
相談支援センター	<ul style="list-style-type: none"> ・ 専従と専任の相談支援に携わる者をそれぞれ1人ずつ(相談員基礎研修1~3を修了していること)
院内がん登録	<ul style="list-style-type: none"> ・ 国立がん研究センターが提供する研修で中級認定者の認定を受けた専従の院内がん登録実務者

※赤字下線は今回改正された部分 8

(参考)医療安全について

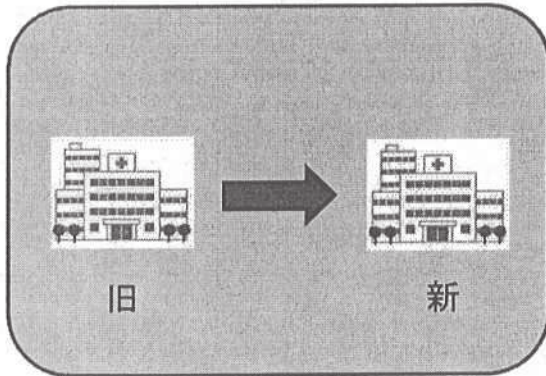
がん診療連携拠点病院等の整備について(平成30年7月31日付健康局長通知 健発0731第1号)

	施設要件	人的配置			その他
		医師	薬剤師	看護師	
都道府県拠点	<ul style="list-style-type: none"> 医療安全管理部門の設置 医療安全管理者の配置(右記参照) 未承認薬や適応外使用、高難度新規医療技術の実施等の事前審査・事後評価 医療安全に関する窓口の設置 	常勤かつ専任	常勤かつ専任 (専従が望ましい)	常勤かつ専従	<ul style="list-style-type: none"> 医療安全管理者の権限の付与 医療安全管理者の研修の受講
地域拠点 ・ 特定領域		常勤	常勤かつ専任	常勤かつ専従	
地域診療		常勤	常勤 (専任が望ましい)	常勤かつ専従	

9

(参考)移転・分離・統合の際の方針①

第11回がん診療提供体制のあり方に関する検討会資料5 (H30.4.11)

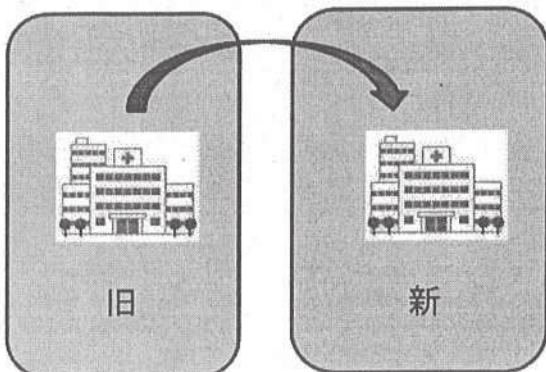


①既指定病院が同一医療圏内で移転する場合

- 都道府県にて診療提供体制に問題ないか確認の上、厚生労働省に届出を求める。
- 更新の場合、診療実績については新旧合算することを認める。

②同一医療圏内で移転した病院を新規推薦する場合

- 診療実績については新旧合算することを認める。
- 新規推薦については移転した次年度より受け付ける。



③既指定病院が医療圏をまたいで移転する場合

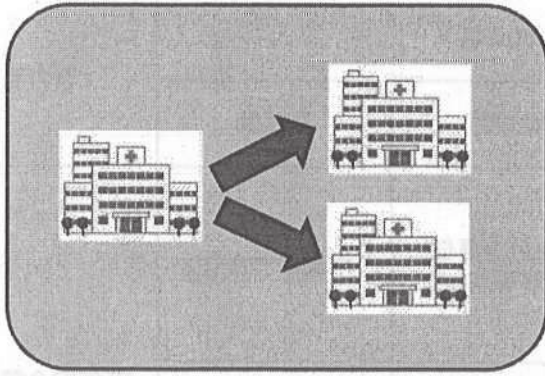
- 現在の指定については原則継続を認めない。
- 患者の受療状況等、地域の状況によっては個別に検討する。
- 新規推薦をする場合は新病院のみの診療実績で検討する。

④医療圏をまたいで移転した病院を新規推薦する場合

- 新規推薦をする場合は新病院のみの実績で検討する。

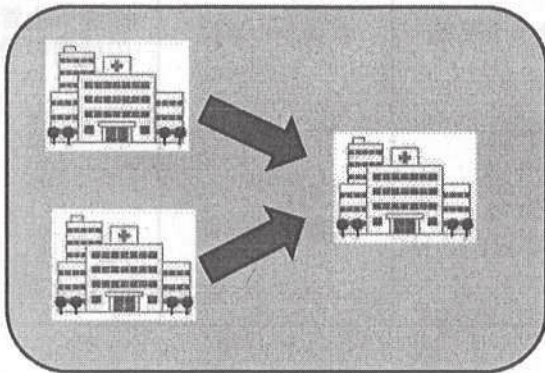
(参考) 移転・分離・統合の際の方針②

第11回がん診療提供体制のあり方に関する検討会資料5 (H30.4.11)



⑤ 病院機能が分離される場合

- 既指定の場合は診療体制の変更として都道府県より厚生労働省への届出を求め、指定の検討会で指定の継続について検討する。
- 医療圏をまたいで分離する場合は指定の継続は認めない。
- 外来診療のセンター化など附属施設としての分離であれば診療実績は合算して計上することを認める。
- 分院化の場合は診療実績の合算は認めない。



⑥ 複数の病院を統合する場合

- 既指定の場合は診療体制の変更として都道府県より厚生労働省への届出を求め、指定の検討会で指定の継続について検討する。
- 診療体制を前院から引き継いでいると認められる場合は診療実績については合算を認める。
- 別の医療圏の病院を統合する場合には診療実績の合算は認めない。

新規指定・指定更新推薦の医療機関について

※本日ヒアリング対象の医療機関は除く

【都道府県がん診療連携拠点病院】

	都道府県名	医療機関名	指定年限(案)
38	徳島県	徳島大学病院	4年
39	香川県	香川大学医学部附属病院	1年
40	愛媛県	四国がんセンター	4年
41	高知県	高知大学医学部附属病院	4年
42	福岡県	独立行政法人国立病院機構 九州がんセンター	4年
43	福岡県	国立大学法人 九州大学病院	4年
44	佐賀県	国立大学法人 佐賀大学医学部附属病院	4年
45	長崎県	長崎大学病院	4年
46	熊本県	国立大学法人 熊本大学医学部附属病院	1年
47	大分県	国立大学法人 大分大学医学部附属病院	1年
48	宮崎県	国立大学法人 宮崎大学医学部附属病院	1年
49	鹿児島県	鹿児島大学病院	4年
50	沖縄県	琉球大学医学部附属病院	1年
	計	50病院	

新規指定・指定更新推薦の医療機関について

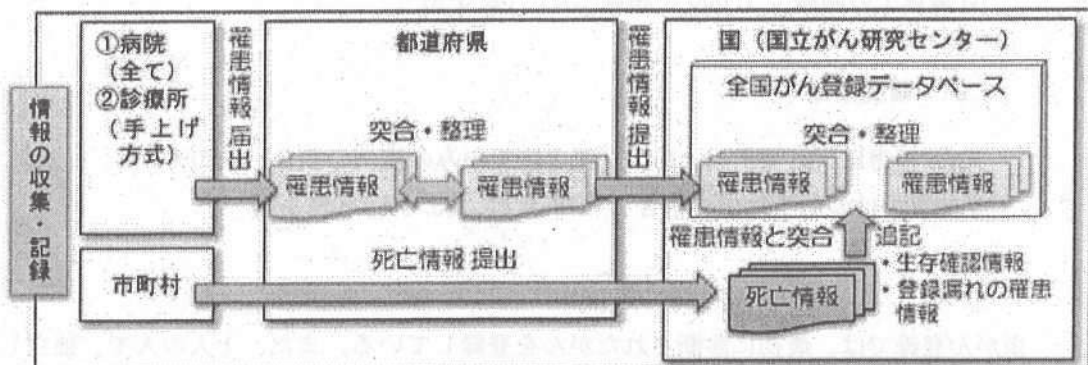
※本日ヒアリング対象の医療機関は除く

【地域がん診療連携拠点病院】

	都道府県名	医療機関名	指定年限(案)
260	広島県	独立行政法人国立病院機構 東広島医療センター	1年
261	広島県	広島県厚生農業協同組合連合会 尾道総合病院	1年
262	広島県	福山市民病院	4年
263	広島県	市立三次中央病院	1年
264	広島県	広島市立安佐市民病院	1年
265	山口県	独立行政法人国立病院機構 岩国医療センター	4年
266	山口県	山口県厚生農業協同組合連合会 周東総合病院	4年
267	山口県	独立行政法人地域医療機能推進機構 徳山中央病院	4年
268	山口県	地方独立行政法人山口県立病院機構 山口県立総合医療センター	4年
269	山口県	山口県済生会下関総合病院	4年
270	徳島県	徳島赤十字病院	4年
271	徳島県	徳島市民病院	4年
272	香川県	香川県立中央病院	1年
273	香川県	高松赤十字病院	4年
274	香川県	香川労災病院	1年
275	愛媛県	住友別子病院	1年
276	愛媛県	済生会今治病院	1年
277	愛媛県	愛媛大学医学部附属病院	4年
278	愛媛県	愛媛県立中央病院	1年
279	愛媛県	松山赤十字病院	4年
280	愛媛県	市立宇和島病院	1年
281	高知県	高知県・高知市病院企業団立 高知医療センター	1年
282	高知県	高知県立幡多けんみん病院	1年
283	福岡県	独立行政法人国立病院機構 九州医療センター	4年
284	福岡県	福岡県済生会福岡総合病院	4年
285	福岡県	福岡大学病院	4年
286	福岡県	独立行政法人国立病院機構 福岡東医療センター	1年
287	福岡県	久留米大学病院	4年
288	福岡県	社会医療法人雪の聖母会 聖マリア病院	4年
289	福岡県	公立八女総合病院	1年
290	福岡県	地方独立行政法人大牟田市立病院	1年
291	福岡県	飯塚病院	1年
292	福岡県	社会保険田川病院	1年
293	福岡県	北九州市立医療センター	4年
294	福岡県	独立行政法人地域医療機能推進機構 九州病院	4年
295	福岡県	産業医科大学病院	4年
296	福岡県	社会医療法人共愛会 戸畑共立病院	4年

全国がん登録の概要

1. 目的 全国がん登録は、がん医療の質の向上並びにがんの予防の推進のため、情報提供の充実その他のがん対策を科学的知見に基づき実施するため、がんの罹患、治療、転帰等の状況を把握し、分析することを目的とする。
2. 対象及び客体
がん登録等の推進に関する法律（平成25年法律第111号。以下「法」という。）によりがんの初回の診断が行われたとして病院等から都道府県知事に届け出られた者及び市区町村長から報告される死亡者情報票によって把握されたがんによる死亡者を対象としている。本概要は、2016年に日本において診断された日本人及び外国人の事象を客体としている。
3. 実施の期間 2016年1月1日～同年12月31日
4. 実施の方法 病院等の管理者は、届出対象となっているがんの診断又は治療をした場合に届出票を作成し、都道府県知事を介して厚生労働大臣に提出する。市区町村長は、死亡の届書に基づいて死亡者情報票を作成し、都道府県知事を介して厚生労働大臣に提出する。厚生労働大臣は、提出された情報について照合等を行いデータベースに記録する。なお法第23条の規定によりこれらの厚生労働大臣の権限及び事務は、国立研究開発法人国立がん研究センター（以下「国立がん研究センター」という。）に委任されている。また、市区町村長による死亡者情報票の提出については、「がん登録等の推進に関する法律に基づく死亡者情報票の作成について」（平成27年11月24日付統発1124第1号及び健発1124号第2号）において、人口動態調査の死亡票の作成及び提出することをもって替えることができるものとしている。



5. 結果の集計 集計は、国立がん研究センターにおいて行った。

結果の概要

1. 罹患数及び罹患率

上皮内がんを除く全部位の罹患数（C00-C96）は、99万5132人。（表1-A）

罹患数の順位を部位別にみると、男性において罹患が最も多かったのが、胃（92,691、16.4%）、次いで前立腺（89,717、15.8%）、大腸（89,641、15.8%）、肺（83,790、14.8%）、肝（28,480、5.0%）、の順。女性において罹患が最も多かったのが、乳房（94,848、22.1%）、次いで大腸（68,476、16.0%）、胃（41,959、9.8%）、肺（41,634、9.7%）、子宮（28,076、6.6%）、の順。（表1-A）

罹患率（人口10万対）は784.0だった。年齢調整罹患率（日本モデル人口により調整、人口10万対）は402.0。（表1-A）

75歳未満の累積罹患率は、全部位で34.2。部位別にみると、男性において累積罹患率は高い順に、大腸（6.8）、胃（6.2）、前立腺（6.0）、肺（5.5）、肝（1.9）。女性においては、高い順に、乳房（8.7）、大腸（3.9）、子宮（2.7）、肺（2.4）、胃（2.1）。（表1-A）

2. 年齢階級別罹患数及び罹患率

15歳未満の小児に発生したがんは、2,144人。年齢（5歳階級）別にみると、罹患数は45歳未満及び45～64歳の割合が、それぞれ4.7%と21.6%で、65～74歳及び75歳以上では、それぞれ31.3%と42.5%。（表2-A）

全部位の年齢階級別罹患率は、男は、40歳未満の階級では100未満（人口10万対）で低く、60歳以上の階級で1,000を超過した。女は、30歳未満の階級で100未満であり、65歳以上の階級で1,000を超過した。（表3-A）

3. 精度指標

死亡/罹患比（MI比）は、0.37。死亡情報のみの症例の割合（DC0%）は、3.2%。病理学的裏付けのある症例の割合（MV%）は、85.4%。（表8-A）

※がん登録では、最初に診断されたがんを登録している。また、1人の人で、独立した2種類以上のがんが発見されることがある。その場合、それぞれのがんを独立して数えるため、罹患数は延べ人数で示す。

表2. 年齢階級別罹患数： 部位別、性別

A. 上皮内がんを除く

全国

2016年

性別	部位	ICD-10	総数 *2	0-4歳	5-9歳	10-14歳	15-19歳	20-24歳	25-29歳	30-34歳	35-39歳	40-44歳	45-49歳	50-54歳	55-59歳	60-64歳	65-69歳	70-74歳	75-79歳	80-84歳	85-89歳	90-94歳	95-99歳	100歳以上	不詳
男	全部位	C00-C96	566,575	568	321	322	506	738	1,070	1,776	3,138	6,058	9,260	15,725	28,047	52,602	101,263	101,152	98,517	80,852	46,351	15,247	2,755	302	5
	口腔・咽頭	C00-C14	15,205	0	1	6	14	30	68	108	130	321	524	803	1,273	1,914	2,948	2,525	2,053	1,502	713	232	37	3	0
	食道	C15	21,431	0	0	0	0	1	3	8	23	104	237	621	1,368	2,591	4,594	4,374	3,678	2,387	1,128	286	43	4	1
	胃	C16	92,691	6	2	0	5	11	39	100	230	591	1,074	2,095	4,206	8,496	16,518	17,052	17,513	14,276	7,783	2,287	377	30	0
	大腸(結腸・直腸)	C18-C20	89,641	0	0	4	10	36	98	227	580	1,258	2,124	3,426	5,590	9,835	17,146	15,258	14,220	11,156	6,211	2,047	371	42	2
	結腸	C18	56,016	0	0	3	8	27	54	115	277	603	1,076	1,749	2,905	5,503	10,123	9,587	9,693	7,926	4,494	1,554	289	30	0
	直腸	C19-C20	33,625	0	0	1	2	9	44	112	303	655	1,048	1,677	2,685	4,322	7,023	5,671	4,527	3,230	1,717	493	82	12	2
	肝および肝内胆管	C22	28,480	29	8	4	6	12	4	27	78	181	344	750	1,492	2,616	4,804	4,719	5,095	4,810	2,579	769	140	13	0
	胆のう・胆管	C23-C24	12,052	0	0	0	1	1	5	4	22	44	105	180	365	809	1,629	1,963	2,238	2,332	1,665	560	113	16	0
	膵臓	C25	20,856	1	0	1	2	4	6	18	59	185	342	646	1,116	1,951	3,777	3,604	3,511	3,091	1,732	669	125	-16	0
	喉頭	C32	4,892	0	0	0	0	0	0	1	7	21	66	113	275	513	1,030	1,008	774	627	345	100	10	1	1
	肺	C33-C34	83,790	4	1	3	3	16	18	66	183	468	939	1,692	3,337	7,111	15,084	15,719	14,994	12,727	8,148	2,756	471	50	0
	皮膚	C43-C44	12,238	3	1	9	5	12	38	63	129	218	241	324	496	783	1,421	1,617	1,942	2,236	1,708	763	206	23	0
	乳房	C50	674	0	1	0	0	1	3	0	5	17	23	22	41	78	101	98	112	102	56	14	0	0	0
	前立腺	C61	89,717	3	0	0	2	3	1	3	3	36	151	945	2,801	7,344	17,482	19,748	18,815	13,122	6,678	2,140	394	46	0
	膀胱	C67	17,719	2	1	2	0	4	6	13	33	91	148	394	688	1,374	2,774	2,831	3,071	3,016	2,190	891	169	21	0
	腎・尿管(膀胱除く)	C64-C66 C68	19,794	28	6	3	2	5	18	73	204	424	731	977	1,461	2,163	3,508	3,095	2,866	2,534	1,276	399	69	12	0
	脳・中枢神経系	C70-C72	3,404	60	71	60	47	64	84	114	153	209	173	208	186	269	453	377	370	273	174	46	10	2	1
	甲状腺	C73	4,772	2	1	11	18	59	78	152	222	343	405	416	429	505	769	494	398	296	132	35	7	0	0
	悪性リンパ腫	C81-C85 C96	18,295	53	45	50	81	87	114	166	212	374	508	775	1,201	1,699	2,813	2,760	2,805	2,646	1,461	397	73	5	0
	多発性骨髄腫	C88-C90	3,894	0	0	0	2	0	0	1	12	54	76	132	195	330	637	633	648	637	409	110	16	2	0
	白血病	C91-C95	8,143	223	132	84	126	134	132	146	193	296	308	361	425	654	1,150	989	1,069	942	578	173	24	4	0

表2. 年齢階級別罹患数： 部位別、性別

A. 上皮内がんを除く

全国

2016年

性別	部位	I03-10	総数 *2	0-4歳	5-9歳	10-14歳	15-19歳	20-24歳	25-29歳	30-34歳	35-39歳	40-44歳	45-49歳	50-54歳	55-59歳	60-64歳	65-69歳	70-74歳	75-79歳	80-84歳	85-89歳	90-94歳	95-99歳	100歳以上	不詳
女	全部位	000-096	428,499	437	225	271	465	876	1,803	4,072	8,002	15,933	22,296	23,661	27,157	36,033	57,148	51,701	54,356	53,267	40,953	22,017	6,747	1,076	3
	口腔・咽頭	000-C14	6,396	2	0	1	11	32	50	77	120	208	257	364	375	511	743	725	777	860	724	395	131	33	0
	食道	C15	4,414	0	0	0	0	2	2	2	13	62	109	199	308	466	687	738	641	534	386	195	59	11	0
	胃	C16	41,959	5	0	1	2	11	38	133	247	537	767	958	1,711	2,787	5,446	5,809	7,033	7,220	5,449	2,870	837	98	0
	大腸(結腸・直腸)	C18-C20	68,476	0	0	3	13	28	77	189	516	1,125	1,714	2,567	3,610	5,642	9,450	9,151	10,189	10,292	8,024	4,419	1,256	210	1
	結腸	C18	48,883	0	0	3	11	17	46	108	283	628	995	1,537	2,216	3,647	6,428	6,546	7,555	7,812	6,323	3,516	1,033	179	0
	直腸	C19-C20	19,593	0	0	0	2	11	31	81	233	497	719	1,030	1,394	1,995	3,022	2,605	2,634	2,480	1,701	903	223	31	1
	肝および肝内胆管	C22	14,274	23	1	4	2	8	7	17	33	55	124	166	317	627	1,452	1,894	2,626	3,097	2,257	1,208	310	45	1
	胆のう・胆管	C23-C24	10,774	0	0	1	1	0	2	8	21	45	70	142	243	494	970	1,106	1,657	2,029	2,150	1,320	488	77	0
	膵臓	C25	19,760	3	1	1	3	6	8	20	62	117	227	385	730	1,188	2,630	2,766	3,176	3,450	2,913	1,545	466	63	0
	喉頭	C32	393	0	0	0	1	0	0	3	1	9	9	16	18	40	51	66	65	62	27	21	3	1	0
	肺	C33-C34	41,634	0	1	0	1	11	28	73	153	405	596	1,029	1,774	3,221	6,685	6,706	6,794	6,255	4,604	2,396	804	117	1
	皮膚	C43-C44	12,269	2	2	4	14	24	43	70	107	173	247	292	397	613	1,172	1,280	1,529	1,951	2,085	1,471	663	150	0
	乳房	C50	94,848	0	1	0	1	37	259	1,055	3,008	7,577	11,017	9,415	8,781	10,443	13,436	9,727	8,015	6,023	3,694	1,811	468	80	0
	子宮	C63-C65	28,076	0	0	1	2	51	251	942	1,547	2,244	2,997	3,335	3,261	2,933	3,409	2,193	1,908	1,491	950	423	121	17	0
	子宮頸部	C63	11,283	0	0	0	1	27	193	714	1,113	1,334	1,342	1,020	887	924	1,119	751	701	532	385	177	56	7	0
	子宮体部	C64	16,304	0	0	1	1	24	57	228	431	904	1,642	2,304	2,361	1,987	2,244	1,408	1,163	864	468	169	42	6	0
	卵巣	C66	13,388	1	10	45	107	167	295	357	559	992	1,376	1,449	1,384	1,338	1,706	1,100	883	755	547	230	79	8	0
	膀胱	C67	5,703	1	1	0	0	2	0	4	18	36	64	88	147	247	549	679	903	1,066	1,016	629	212	41	0
	腎・尿管(膀胱除く)	C68-C69	9,357	23	4	1	1	9	17	35	88	182	251	319	462	692	1,283	1,244	1,411	1,550	1,101	540	144	20	0
	脳・中枢神経系	C70-C72	2,824	52	42	40	45	48	75	91	107	129	141	155	158	223	325	304	312	280	190	84	22	1	0
	甲状腺	C73	14,035	2	5	9	89	211	362	561	848	1,149	1,093	1,177	1,219	1,348	1,866	1,435	1,173	791	431	208	48	10	0
	悪性リンパ腫	C81-C85	15,945	33	16	34	39	70	114	153	194	309	445	658	988	1,404	2,351	2,122	2,255	2,306	1,577	700	162	15	0
	多発性骨髄腫	C88-C90	3,631	0	0	0	0	1	0	2	13	17	65	89	151	252	503	527	597	663	495	202	49	5	0
	白血病	C91-C95	5,646	161	97	72	65	81	85	115	140	209	224	285	312	449	650	572	625	669	517	246	67	5	0

表2. 年齢階級別罹患数：部位別、性別

A. 上皮内がんを除く

全国

2016年

性別	部位	100-10	総数 *2	0-4歳	5-9歳	10-14歳	15-19歳	20-24歳	25-29歳	30-34歳	35-39歳	40-44歳	45-49歳	50-54歳	55-59歳	60-64歳	65-69歳	70-74歳	75-79歳	80-84歳	85-89歳	90-94歳	95-99歳	100歳以上	不詳
総数 *1	全部位	000-096	995,132	1,005	546	593	971	1,614	2,873	5,848	11,142	21,991	31,557	39,387	55,205	88,640	158,417	152,858	152,866	134,128	87,315	37,268	9,502	1,378	8
	口腔・咽頭	000-014	21,601	2	1	7	25	62	118	185	250	529	781	1,167	1,648	2,425	3,691	3,250	2,830	2,362	1,437	627	168	36	0
	食道	C15	25,845	0	0	0	0	3	5	10	36	166	346	820	1,676	3,057	5,281	5,112	4,319	2,921	1,514	461	102	15	1
	胃	C16	134,660	11	2	1	7	22	77	233	477	1,128	1,841	3,053	5,917	11,283	21,964	22,861	24,546	21,496	13,232	5,157	1,214	128	0
	大腸(結腸・直腸)	C19-C20	158,127	0	0	7	23	64	175	416	1,097	2,383	3,839	5,993	9,200	15,477	26,598	24,409	24,412	21,449	14,236	6,467	1,627	252	3
	結腸	C18	104,901	0	0	6	19	44	100	223	560	1,231	2,071	3,286	5,121	9,150	16,552	16,133	17,248	15,739	10,817	5,070	1,322	209	0
	直腸	C19-C20	53,226	0	0	1	4	20	75	193	537	1,152	1,768	2,707	4,079	6,327	10,046	8,276	7,164	5,710	3,419	1,397	305	43	3
	肝および肝内胆管	C22	42,762	52	9	8	8	20	11	44	111	236	468	916	1,809	3,244	6,256	6,613	7,722	7,907	4,841	1,978	450	58	1
	胆のう・胆管	C23-C24	22,828	0	0	1	2	1	7	12	43	89	175	322	608	1,303	2,599	3,069	3,896	4,362	3,815	1,880	551	93	0
	膵臓	C25	40,617	4	1	2	5	10	14	38	121	302	569	1,031	1,846	3,139	6,407	6,371	6,687	6,541	4,645	2,214	591	79	0
	喉頭	C32	5,285	0	0	0	1	0	0	4	8	30	75	129	293	553	1,081	1,074	839	689	372	121	13	2	1
	肺	C33-C34	125,454	4	2	3	4	27	46	139	336	873	1,535	2,722	5,112	10,335	21,752	22,428	21,795	18,987	12,757	5,154	1,275	167	1
	皮膚	C43-C44	24,507	5	3	13	19	36	81	133	236	391	488	616	883	1,396	2,593	2,877	3,471	4,187	3,793	2,234	869	173	0
	乳房	C50	95,525	0	2	0	1	38	262	1,055	3,014	7,594	11,040	9,437	8,822	10,521	13,538	9,826	8,127	6,125	3,750	1,825	468	80	0
	子宮	C53-C55	28,076	0	0	1	2	51	251	942	1,547	2,244	2,997	3,335	3,261	2,933	3,409	2,193	1,908	1,491	850	423	121	17	0
	子宮頸部	C53	11,283	0	0	0	1	27	183	714	1,113	1,334	1,342	1,020	887	924	1,119	751	701	532	385	177	56	7	0
	子宮体部	C54	16,304	0	0	1	1	24	57	228	431	904	1,642	2,304	2,361	1,987	2,244	1,408	1,163	864	468	169	42	6	0
	卵巣	C56	13,388	1	10	45	107	167	295	357	559	992	1,376	1,449	1,384	1,338	1,706	1,100	883	755	547	230	79	8	0
	前立腺	C61	89,717	3	0	0	2	3	1	3	3	36	151	945	2,801	7,344	17,482	19,748	18,815	13,122	6,678	2,140	394	46	0
	膀胱	C67	23,422	3	2	2	0	6	6	17	51	127	212	482	835	1,621	3,323	3,510	3,974	4,082	3,206	1,520	381	62	0
	腎・尿管(膀胱除く)	C64-C66 C68	29,152	51	10	4	3	14	35	108	292	566	982	1,296	1,923	2,855	4,791	4,279	4,277	4,085	2,377	939	213	32	0
	脳・中枢神経系	C70-C72	6,228	112	113	100	92	112	159	205	260	338	314	363	344	492	778	681	682	553	364	130	32	3	1
	甲状腺	C73	18,807	4	6	20	107	270	440	713	1,070	1,492	1,498	1,593	1,648	1,853	2,635	1,929	1,571	1,087	563	243	55	10	0
	悪性リンパ腫	C81-C85 C86	34,240	86	61	84	120	157	228	319	406	683	953	1,433	2,189	3,073	5,164	4,882	5,060	4,952	3,038	1,087	235	20	0
	多発性骨髄腫	C88-C90	7,525	0	0	0	2	1	0	3	25	71	141	221	346	582	1,140	1,160	1,245	1,300	904	312	65	7	0
	白血病	C91-C95	13,789	384	229	156	191	215	217	261	333	505	532	646	737	1,103	1,800	1,561	1,694	1,611	1,095	419	91	9	0

*1 総数は男女および性別不詳の合計

*2 総数は年齢不詳を含む

表3. 年齢階級別罹患率（人口10万対）： 部位別、性別

全国 2016年

性別	部位	ICD-10	総数*2	0-4歳	5-9歳	10-14歳	15-19歳	20-24歳	25-29歳	30-34歳	35-39歳	40-44歳	45-49歳	50-54歳	55-59歳	60-64歳	65-69歳	70-74歳	75-79歳	80-84歳	85-89歳	90-94歳	95-99歳	100歳以上	不詳
男	全部位	C00-C96	917.3	22.4	11.8	11.4	16.3	23.3	32.7	48.2	76.2	123.1	197.6	396.3	746.1	1,308.8	2,036.7	2,831.1	3,391.3	3,857.4	4,138.5	4,032.6	4,051.5	3,355.6	・
	口腔・咽頭	C00-C14	24.6	0.0	0.0	0.2	0.5	0.9	2.1	2.9	3.2	6.5	11.2	20.2	33.9	47.6	59.3	73.2	70.7	71.7	83.7	61.4	54.4	33.3	・
	食道	C15	34.7	0.0	0.0	0.0	0.0	0.0	0.1	0.2	0.6	2.1	5.1	15.7	36.4	64.5	92.4	126.7	126.6	113.9	100.7	70.4	63.2	44.4	・
	胃	C16	150.1	0.2	0.1	0.0	0.2	0.3	1.2	2.7	5.6	12.0	22.9	52.8	111.9	211.4	332.2	494.1	602.9	681.1	694.9	605.0	554.4	333.3	・
	大腸（結腸・直腸）	C18-C20	145.1	0.0	0.0	0.1	0.3	1.1	3.0	6.2	14.1	25.6	45.3	86.3	148.7	244.7	344.9	442.1	489.5	532.3	554.6	541.5	545.6	466.7	・
	結腸	C18	90.7	0.0	0.0	0.1	0.3	0.9	1.7	3.1	6.7	12.3	23.0	44.1	77.3	136.9	203.6	277.8	333.7	378.1	401.3	411.1	425.0	333.3	・
	直腸	C19-C20	54.4	0.0	0.0	0.0	0.1	0.3	1.3	3.0	7.4	13.3	22.4	42.3	71.4	107.8	141.3	164.3	155.8	154.1	153.3	130.4	120.6	133.3	・
	肝および胆内臓管	C22	46.1	1.1	0.3	0.1	0.2	0.4	0.1	0.7	1.9	3.7	7.3	18.9	39.7	65.1	96.6	136.7	175.4	229.5	230.3	203.4	205.9	144.4	・
	胆のう・胆管	C23-C24	19.5	0.0	0.0	0.0	0.0	0.0	0.2	0.1	0.5	0.9	2.2	4.5	9.7	20.1	32.8	56.9	77.0	111.3	148.7	148.1	166.2	177.8	・
	膵臓	C25	33.8	0.0	0.0	0.0	0.1	0.1	0.2	0.5	1.4	3.8	7.3	16.3	29.7	48.5	76.0	104.4	120.9	147.5	154.6	177.0	188.8	177.8	・
	喉頭	C32	7.9	0.0	0.0	0.0	0.0	0.0	0.0	0.0	0.2	0.4	1.4	2.8	7.3	12.8	20.7	29.2	26.6	29.9	30.8	26.5	14.7	11.1	・
	肺	C33-C34	135.7	0.2	0.0	0.1	0.1	0.5	0.6	1.8	4.4	9.5	20.0	42.6	88.8	176.9	303.4	455.5	516.1	607.2	727.5	729.1	692.6	555.6	・
	皮膚	C43-C44	19.8	0.1	0.0	0.3	0.2	0.4	1.2	1.7	3.1	4.4	5.1	8.2	13.2	19.5	28.6	46.9	66.9	106.7	152.5	201.9	302.9	255.6	・
	乳房	C50	1.1	0.0	0.0	0.0	0.0	0.0	0.1	0.0	0.1	0.3	0.5	0.6	1.1	1.9	2.0	2.8	3.9	4.9	5.0	3.7	0.0	0.0	・
	前立腺	C61	145.3	0.1	0.0	0.0	0.1	0.1	0.0	0.1	0.1	0.7	3.2	23.8	74.5	182.7	351.6	572.2	647.7	626.0	596.3	566.1	579.4	511.1	・
	膀胱	C67	28.7	0.1	0.0	0.1	0.0	0.1	0.2	0.4	0.8	1.8	3.2	9.9	18.3	34.2	55.8	82.0	105.7	143.9	195.5	235.7	248.5	233.3	・
	腎・尿管（膀胱除く）	C64-C66 C68	32.0	1.1	0.2	0.1	0.1	0.2	0.6	2.0	5.0	8.6	15.6	24.6	38.9	53.8	70.6	87.9	98.7	120.9	113.9	105.6	101.5	133.3	・
	脳・中枢神経系	C70-C72	5.5	2.4	2.6	2.1	1.5	2.0	2.6	3.1	3.7	4.2	3.7	5.2	4.9	6.7	9.1	10.9	12.7	13.0	15.5	12.2	14.7	22.2	・
	甲状腺	C73	7.7	0.1	0.0	0.4	0.6	1.9	2.4	4.1	5.4	7.0	8.6	10.5	11.4	12.6	15.5	14.3	13.7	14.1	11.8	9.3	10.3	0.0	・
	悪性リンパ腫	C81-C85 C96	29.6	2.1	1.7	1.8	2.6	2.8	3.5	4.5	5.1	7.6	10.8	19.5	31.9	41.5	56.6	80.0	96.6	126.2	130.4	105.0	107.4	55.6	・
	多発性骨髄腫	C88-C90	6.3	0.0	0.0	0.0	0.1	0.0	0.0	0.0	0.3	1.1	1.6	3.3	5.2	8.2	12.8	18.3	22.3	30.4	36.5	29.1	23.5	22.2	・
	白血病	C91-C95	13.2	8.8	4.9	3.0	4.1	4.2	4.0	4.0	4.7	6.0	6.6	9.1	11.3	16.3	23.1	28.7	36.8	44.9	51.6	45.8	35.3	44.4	・

表3. 年齢階級別罹患率（人口10万対）：部位別、性別

A. 上皮内がんを除く

全国

2016年

性別	部位	10D-10	総数*2	0-4歳	5-9歳	10-14歳	15-19歳	20-24歳	25-29歳	30-34歳	35-39歳	40-44歳	45-49歳	50-54歳	55-59歳	60-64歳	65-69歳	70-74歳	75-79歳	80-84歳	85-89歳	90-94歳	95-99歳	100歳以上	不詳	
女	全部位	000-096	657.5	18.0	8.7	10.1	15.8	29.3	57.7	114.0	200.0	332.5	485.0	601.3	717.3	870.2	1,077.5	1,306.6	1,501.5	1,726.6	1,900.4	2,003.4	2,135.1	1,887.7	.	
	口腔・咽頭	000-014	9.8	0.1	0.0	0.0	0.4	1.1	1.6	2.2	3.0	4.3	5.6	9.3	9.9	12.3	14.0	18.3	21.5	27.9	33.6	35.9	41.5	57.9	.	
	食道	C15	6.8	0.0	0.0	0.0	0.0	0.1	0.1	0.1	0.3	1.3	2.4	5.1	8.1	11.3	13.0	18.7	17.7	17.3	17.9	17.7	18.7	19.3	.	
	胃	C16	64.4	0.2	0.0	0.0	0.1	0.4	1.2	3.7	6.2	11.2	16.7	24.3	45.2	67.3	102.7	146.8	194.3	234.0	252.9	261.1	264.9	294.9	171.9	.
	大腸（結腸・直腸）	C18-C20	105.1	0.0	0.0	0.1	0.4	0.9	2.5	5.3	12.9	23.5	37.3	65.2	95.4	136.2	178.2	231.3	281.5	333.6	372.3	402.1	397.5	368.4	.	
	結腸	C18	75.0	0.0	0.0	0.1	0.4	0.6	1.5	3.0	7.1	13.1	21.6	39.1	58.5	88.1	121.2	165.4	208.7	253.2	293.4	319.9	326.9	314.0	.	
	直腸	C19-C20	30.1	0.0	0.0	0.0	0.1	0.4	1.0	2.3	5.8	10.4	15.6	26.2	36.8	48.2	57.0	65.8	72.8	80.4	78.9	82.2	70.6	54.4	.	
	肝および肝内胆管	C22	21.9	0.9	0.0	0.1	0.1	0.3	0.2	0.5	0.8	1.1	2.7	4.2	8.4	15.1	27.4	47.9	72.5	100.4	104.7	109.9	98.1	78.9	.	
	胆のう・胆管	C23-C24	16.5	0.0	0.0	0.0	0.0	0.0	0.1	0.2	0.5	0.9	1.5	3.6	6.4	11.9	18.3	28.0	45.8	65.8	99.8	120.1	138.6	135.1	.	
	膵臓	C25	30.3	0.1	0.0	0.0	0.1	0.2	0.3	0.6	1.5	2.4	4.9	9.8	19.3	28.7	49.6	69.9	87.7	111.8	135.2	140.6	147.5	110.5	.	
	喉頭	C32	0.6	0.0	0.0	0.0	0.0	0.0	0.0	0.1	0.0	0.2	0.2	0.4	0.5	1.0	1.0	1.7	1.8	2.0	1.3	1.9	0.9	1.8	.	
	肺	C33-C34	63.9	0.0	0.0	0.0	0.0	0.4	0.9	2.0	3.8	8.5	13.0	26.1	46.9	77.8	125.7	169.5	187.7	202.8	213.6	218.0	254.4	205.3	.	
	皮膚	C43-C44	18.8	0.1	0.1	0.1	0.5	0.8	1.4	2.0	2.7	3.6	5.4	7.4	10.5	14.8	22.1	31.8	42.2	63.2	96.8	133.8	209.8	263.2	.	
	乳房	C50	145.5	0.0	0.0	0.0	0.0	1.2	8.3	29.5	75.2	158.1	239.7	293.3	231.9	252.2	253.3	245.8	221.4	195.2	171.4	164.8	148.1	140.4	.	
	子宮	C53-C55	43.1	0.0	0.0	0.0	0.1	1.7	8.0	26.4	38.7	46.8	65.2	84.8	86.1	70.8	64.3	55.4	52.7	48.3	44.1	38.5	38.3	29.8	.	
	子宮頸部	C53	17.3	0.0	0.0	0.0	0.0	0.9	6.2	20.0	27.8	27.8	29.2	25.9	23.4	22.3	21.1	19.0	19.4	17.2	17.9	16.1	17.7	12.3	.	
	子宮体部	C54	25.0	0.0	0.0	0.0	0.0	0.8	1.8	6.4	10.8	18.9	35.7	58.6	62.4	48.0	42.3	35.6	32.1	28.0	21.7	15.4	13.3	10.5	.	
	卵巣	C56	20.5	0.0	0.4	1.7	3.6	5.6	9.4	10.0	14.0	20.7	29.9	36.8	36.6	32.3	32.2	27.8	24.4	24.5	25.4	20.9	25.0	14.0	.	
	膀胱	C67	8.8	0.0	0.0	0.0	0.0	0.1	0.0	0.1	0.4	0.8	1.4	2.2	3.9	6.0	10.4	17.2	24.9	34.6	47.1	57.2	67.1	71.9	.	
	腎・尿管（膀胱除く）	C64-C66 C68	14.4	0.9	0.2	0.0	0.0	0.3	0.5	1.0	2.2	3.4	5.5	8.1	12.2	16.7	24.2	31.4	39.0	50.2	51.1	49.1	45.6	35.1	.	
	脳・中枢神経系	C70-C72	4.3	2.1	1.6	1.5	1.5	1.6	2.4	2.5	2.7	2.7	3.1	3.9	4.2	5.4	6.1	7.7	8.6	9.1	8.8	7.6	7.0	1.8	.	
	甲状腺	C73	21.5	0.1	0.2	0.3	3.0	7.1	11.6	15.7	21.2	24.0	23.8	29.9	32.2	32.6	35.2	36.3	32.4	25.6	20.0	18.9	15.2	17.5	.	
	悪性リンパ腫	C81-C85 C96	24.5	1.4	0.6	1.3	1.3	2.3	3.6	4.3	4.8	6.4	9.7	16.7	26.1	33.9	44.3	53.6	62.3	74.7	73.2	63.7	51.3	26.3	.	
	多発性骨髄腫	C88-C90	5.6	0.0	0.0	0.0	0.0	0.0	0.0	0.1	0.3	0.4	1.4	2.3	4.0	6.1	9.5	13.3	16.5	21.5	23.0	18.4	15.5	8.8	.	
	白血病	C91-C95	8.7	6.6	3.7	2.7	2.2	2.7	2.7	3.2	3.5	4.4	4.9	7.2	8.2	10.8	12.3	14.5	17.3	21.7	24.0	22.4	21.2	8.8	.	

表3. 年齢階級別罹患率(人口10万対) : 部位別、性別

全国 2016年

A. 上皮内がんを除く

性別	部位	100-10	総数 *2	0-4歳	5-9歳	10-14歳	15-19歳	20-24歳	25-29歳	30-34歳	35-39歳	40-44歳	45-49歳	50-54歳	55-59歳	60-64歳	65-69歳	70-74歳	75-79歳	80-84歳	85-89歳	90-94歳	95-99歳	100歳以上	不詳
総数 *1	全部位	784.0	20.2	10.3	10.8	16.1	26.2	44.9	80.6	137.2	226.4	339.9	498.4	731.7	1,086.3	1,541.6	2,063.4	2,343.1	2,588.8	2,666.1	2,523.2	2,474.5	2,087.9	•	•
	口腔・咽頭	17.0	0.0	0.0	0.1	0.4	1.0	1.8	2.5	3.1	5.4	8.4	14.8	21.8	29.7	35.9	43.9	43.4	45.6	43.9	42.5	43.8	42.5	43.8	54.5
	食道	20.4	0.0	0.0	0.0	0.0	0.0	0.1	0.1	0.4	1.7	3.7	10.4	22.2	37.5	51.4	69.0	66.2	56.4	46.2	31.2	31.2	26.6	22.7	•
	胃	106.1	0.2	0.0	0.0	0.1	0.4	1.2	3.2	5.9	11.6	19.8	38.6	78.4	138.3	213.7	308.6	376.2	414.9	404.0	349.2	316.1	193.9	•	•
	大腸(結腸・直腸)	124.6	0.0	0.0	0.1	0.4	1.0	2.7	5.7	13.5	24.5	41.4	75.8	121.9	189.7	258.8	329.5	374.1	414.0	434.7	437.8	423.7	381.8	•	•
	結腸	82.6	0.0	0.0	0.1	0.3	0.7	1.6	3.1	6.9	12.7	22.3	41.6	67.9	112.1	161.1	217.8	264.3	303.8	330.3	343.3	344.3	316.7	•	•
	直腸	41.9	0.0	0.0	0.0	0.1	0.3	1.2	2.7	6.6	11.9	19.0	34.3	54.1	77.5	97.8	111.7	109.8	110.2	104.4	94.6	79.4	65.2	•	•
	肝および肝内胆管	33.7	1.0	0.2	0.1	0.1	0.3	0.2	0.6	1.4	2.4	5.0	11.6	24.0	39.8	60.9	89.3	118.3	152.6	147.8	133.9	117.2	87.9	•	•
	胆のう・胆管	18.0	0.0	0.0	0.0	0.0	0.0	0.1	0.2	0.5	0.9	1.9	4.1	8.1	16.0	25.3	41.4	59.7	84.2	116.5	127.3	143.5	140.9	•	•
	膵臓	32.0	0.1	0.0	0.0	0.1	0.2	0.2	0.5	1.5	3.1	6.1	13.0	24.5	38.5	62.3	86.0	102.5	126.2	141.8	149.9	165.9	119.7	•	•
	喉頭	4.2	0.0	0.0	0.0	0.0	0.0	0.0	0.0	0.1	0.3	0.8	1.6	3.9	6.8	10.5	14.5	12.9	13.3	11.4	8.2	3.4	3.0	•	•
	C33-C34	98.8	0.1	0.0	0.1	0.1	0.4	0.7	1.9	4.1	9.0	16.5	34.4	67.8	126.7	211.7	302.8	334.0	366.5	389.5	349.0	332.0	253.0	•	•
	C43-C44	19.3	0.1	0.1	0.2	0.3	0.6	1.3	1.8	2.9	4.0	5.3	7.8	11.8	17.1	25.2	38.8	53.2	80.8	115.8	151.3	226.3	262.1	•	•
	C50	75.3	0.0	0.0	0.0	0.0	0.6	4.1	14.5	37.1	78.2	118.9	119.4	116.9	128.9	131.7	132.6	124.6	118.2	114.5	123.6	121.9	121.2	•	•
	C53-C55	22.1	0.0	0.0	0.0	0.0	0.8	3.9	13.0	19.1	23.1	32.3	42.2	43.2	35.9	33.2	29.6	29.2	28.8	29.0	28.6	31.5	25.8	•	•
	C53	8.9	0.0	0.0	0.0	0.0	0.4	3.0	9.8	13.7	13.7	14.5	12.9	11.8	11.3	10.9	10.1	10.7	10.3	11.8	12.0	14.6	10.6	•	•
	C54	12.8	0.0	0.0	0.0	0.0	0.4	0.9	3.1	5.3	9.3	17.7	29.2	31.3	24.4	21.8	19.0	17.8	16.7	14.3	11.4	10.9	9.1	•	•
	C56	10.5	0.0	0.2	0.8	1.8	2.7	4.6	4.9	6.9	10.2	14.8	18.3	18.3	16.4	16.6	14.8	13.5	14.6	16.7	15.6	20.6	12.1	•	•
	C61	70.7	0.1	0.0	0.0	0.0	0.0	0.0	0.0	0.0	0.4	1.6	12.0	37.1	90.0	170.1	266.6	288.4	253.3	203.9	144.9	102.6	69.7	•	•
	C67	18.5	0.1	0.0	0.0	0.0	0.1	0.1	0.2	0.6	1.3	2.3	6.1	11.1	19.9	32.3	47.4	60.9	78.8	97.9	102.9	99.2	93.9	•	•
	C64-C66 C68	23.0	1.0	0.2	0.1	0.0	0.2	0.5	1.5	3.6	6.0	10.6	16.4	25.5	35.0	46.6	57.8	65.5	78.8	72.6	63.6	55.5	48.5	•	•
	C70-C72	4.9	2.3	2.1	1.8	1.5	1.8	2.5	2.8	3.2	3.5	3.4	4.6	6.0	7.6	9.2	10.5	10.7	11.1	8.8	8.3	4.5	•	•	
	C73	14.8	0.1	0.1	0.4	1.8	4.4	6.9	9.8	13.2	15.4	16.1	20.2	21.8	22.7	25.6	26.0	24.1	21.0	17.2	16.5	14.3	15.2	•	•
	C81-C85 C96	27.0	1.7	1.2	1.5	2.0	2.6	3.6	4.4	5.0	7.0	10.3	18.1	29.0	37.7	50.3	65.9	77.5	95.6	92.8	74.3	61.2	30.3	•	•
	C88-C90	5.9	0.0	0.0	0.0	0.0	0.0	0.0	0.0	0.0	0.3	0.7	1.5	2.8	4.6	7.1	11.1	15.7	19.1	25.1	27.6	21.1	16.9	10.6	•
	C91-C95	10.9	7.7	4.3	2.8	3.2	3.5	3.4	3.5	4.1	5.2	5.7	8.2	9.8	13.5	17.5	21.1	26.0	31.1	33.4	28.4	23.7	13.6	•	•

*1 総数は男女および性別不詳の合計

*2 総数は年齢不詳を含む

愛媛県のがん罹患数・年齢調整罹患率(全国がん登録 2016年)

	罹患数			年齢調整罹患率(人口10万対)		
	男	女	総数	男	女	総数
全部位	7,251	5,422	12,676	511.0	365.1	425.3

順位	罹患数						年齢調整罹患率(人口10万対)					
	男		女		総数		男		女		総数	
1	前立腺	1,237	乳房	1,145	大腸 (結腸・直腸)	1,783	前立腺	79.2	乳房	101.6	大腸 (結腸・直腸)	55.9
2	胃	1,200	大腸 (結腸・直腸)	772	胃	1,750	胃	78.8	大腸 (結腸・直腸)	39.9	乳房	53.9
3	肺	1,141	肺	601	肺	1,742	肺	75.5	子宮	39.5	肺	51.0
4	大腸 (結腸・直腸)	1,010	胃	550	前立腺	1,237	大腸 (結腸・直腸)	74.6	肺	31.9	胃	51.0
5	肝および 肝内胆管	472	子宮	383	乳房	1,158	肝および 肝内胆管	33.7	胃	29.1	前立腺	35.1

厚生労働省 2016年全国がん登録速報資料を基に作成