

令和4年4月5日

新型コロナウイルスの感染の確認について

昨日（4月4日）は、県内で衛生環境研究所、診療・検査医療機関で合わせて1,140件程度の検査を実施し、新型コロナウイルスの陽性者が386名確認されました。また、これらの検査に加え、無料検査所で1,100件（1日平均）の検査を実施しています。

[陽性者の内訳]

- ・既存事例の陽性者数：163名
- ・新規又は関連事例調査中の陽性者数：223名

○陽性者の概要（25,793人目～26,178人目）

年代	性別	居住地（既存・新規又は調査中）	職業
10歳未満：55名 10代：56名 20代：69名 30代：73名 40代：65名 50代：33名 60代：19名 70代：9名 80代：6名 90歳以上：1名	男性：189名 女性：197名	松山市：199名（91・108）	公務員：5名 会社員：100名 自営業：16名 医療関係：12名 福祉関係：31名 未就学児：29名 児童・生徒：75名 学生：13名 教職員：3名 スポーツ関係：1名 アルバイト：6名 団体職員：13名 無職：27名 調査中：55名
		今治市：40名（13・27）	
		宇和島市：5名（0・5）	
		八幡浜市：3名（0・3）	
		新居浜市：36名（12・24）	
		西条市：26名（11・15）	
		伊予市：16名（8・8）	
		四国中央市：17名（11・6）	
		西予市：2名（0・2）	
		東温市：8名（3・5）	
		上島町：1名（0・1）	
久万高原町：2名（1・1）			
松前町：11名（4・7）			
砥部町：9名（4・5）			
内子町：3名（1・2）			
伊方町：2名（2・0）			
愛南町：3名（1・2）			
宮城県：1名（0・1）			
岡山県：1名（0・1）			
福岡県：1名（1・0）			

○症状の有無

あり	281名	全て軽症
なし	13名	
調査中	92名	

○感染経路等

家庭内	：115名
学校	：2名
幼稚園・保育所等	：3名
仕事関係	：28名
医療・福祉施設	：22名
会食	：5名
飲食店	：1名
生活上の接触	：18名
県外	：1名
調査中	：191名

※現段階の調査で感染経路の可能性が推測される場面等

○陽性者の年代内訳

保健所	10歳未満	10代	20代	30代	40代	50代	60代	70代	80代	90歳以上	計
四国中央保健所	7	4	2	3	1	0	0	0	0	0	17
四国中央市											
西条保健所	7	13	9	14	10	4	3	2	1	0	63
新居浜市、西条市											
今治保健所	7	4	4	8	8	6	1	3	0	0	41
今治市、上島町											
松山市保健所	25	26	41	41	35	19	7	3	3	0	200
松山市											
中予保健所	7	6	11	5	7	2	5	1	2	1	47
伊予市、東温市、久万高原町 松前町、砥部町											
八幡浜保健所	1	3	1	1	1	1	2	0	0	0	10
八幡浜市、大洲市 西予市、内子町、伊方町											
宇和島保健所	1	0	1	1	3	1	1	0	0	0	8
宇和島市、松野町 鬼北町、愛南町											
計	55	56	69	73	65	33	19	9	6	1	386

※県外在住者は管轄保健所に含まれる

○検査状況

検査種別	検査数	陰性	陽性
県衛生環境研究所等	544	758	386
診療・検査医療機関（※1日平均）	600		
昨日計（行政検査）	〈A〉 1,144	758	386
（参考）無料検査所の検査数（※1日平均）	〈B〉 1,100	-	-
（参考）1日あたりの検査総数	〈A+B〉 2,244	-	-

※毎週金曜日に直近1週間の検査数を集計し、計上。

累計（行政検査）	298,548	272,387	26,161
----------	---------	---------	--------

○変異株検査状況（対象：R4.1月以降の陽性者）

変異株検査	L452R 変異株 PCR 検査結果			ゲノム解析結果	
	検査数	陰性	陽性	判定不能	判定不能
昨日の結果					
累計検査数	677	662	4	11	347

県では、感染症法第16条第1項の規定に基づき、感染症の予防のための情報の公表を行いますが、同第2項により個人情報保護に留意する必要があります。
報道機関各位におかれては、報道に当たり、プライバシー保護に御配慮ください。

県内における新型コロナウイルス感染症患者の発生状況について

令和4年4月5日 9時現在

陽性者 (累積)	入院中	医療機関	軽症・中等症		宿泊療養施設 (無症状・軽症)	死亡	退院等
	入院予定を含む		入院予定を含む	無症状を含む			
26,161人	149人 (+3)	68人	63人	5人	81人	130人	23,397人
(+386)	自宅療養等 (無症状・軽症)	(+7)	(+8)	(Δ1)	(Δ4)		(+198)
	2,485人 (+185)						

《都道府県の状況》

順位	都道府県	人口10万人 あたり新規陽性者数
1	沖縄県	470.3
2	東京都	380.2
3	埼玉県	342.1
4	鹿児島県	301.7
5	千葉県	300.4
6	福岡県	298.5
7	佐賀県	295.4
8	神奈川県	294.6
9	茨城県	289.3
10	大阪府	280.9
11	青森県	260.9
12	京都府	246.8
13	北海道	239.5
14	広島県	236.6
15	宮崎県	234.8
16	滋賀県	233.1
17	大分県	231.3
18	香川県	230.4
19	愛知県	229.7
20	兵庫県	229.2
21	栃木県	226.7
22	山梨県	214.9
23	三重県	213.8
24	群馬県	211.2
25	熊本県	196.1
26	奈良県	192.2
27	静岡県	191.3
28	秋田県	191.0
29	新潟県	184.5
30	長野県	179.1
31	福島県	177.0
32	岐阜県	175.0
33	宮城県	173.5
34	石川県	172.6
35	岡山県	171.6
36	和歌山県	166.2
37	福井県	166.1
38	山口県	151.9
39	富山県	150.3
40	長崎県	139.7
41	高知県	136.9
42	愛媛県	136.3
43	島根県	131.1
44	岩手県	128.6
45	山形県	124.5
46	鳥取県	98.5
47	徳島県	87.7

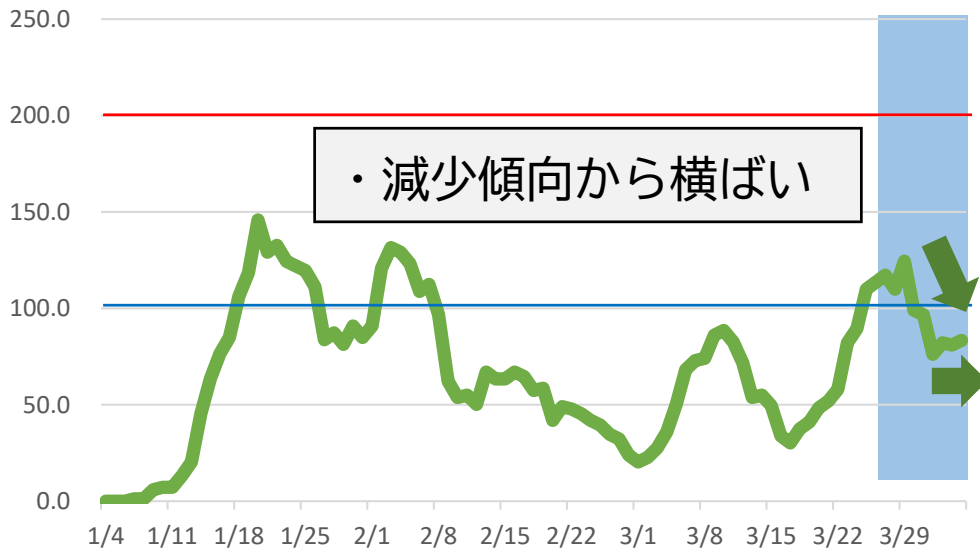
3/30~4/5
 ⇒136.9

※人口10万人あたり新規陽性者数:4/3までの直近1週間
 (厚生労働省公表「新規陽性者数の推移(日別)」に基づいて算出)

人口10万人当たり陽性者数（1週間）の推移（保健所別）

※1/4～4/4公表分

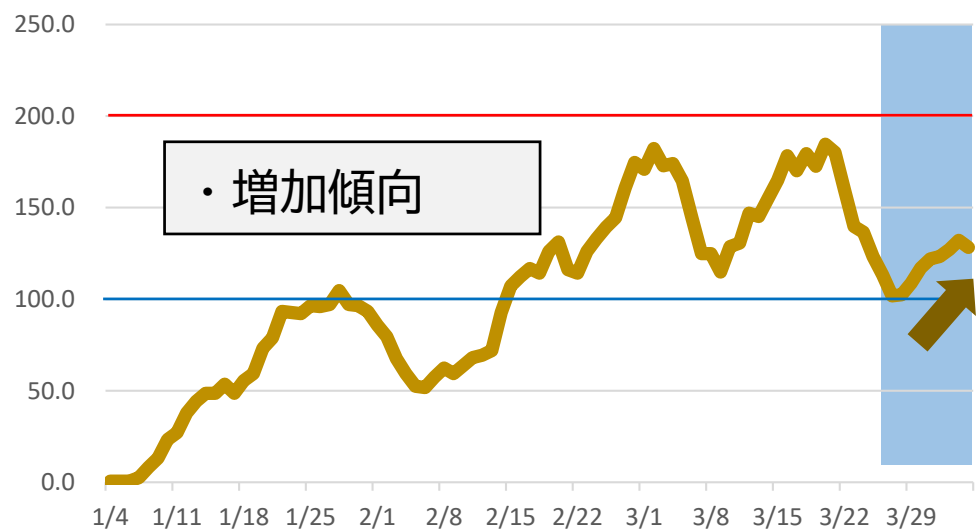
四国中央保健所（四国中央市）



西条保健所（新居浜市、西条市）



今治保健所（今治市、上島町）



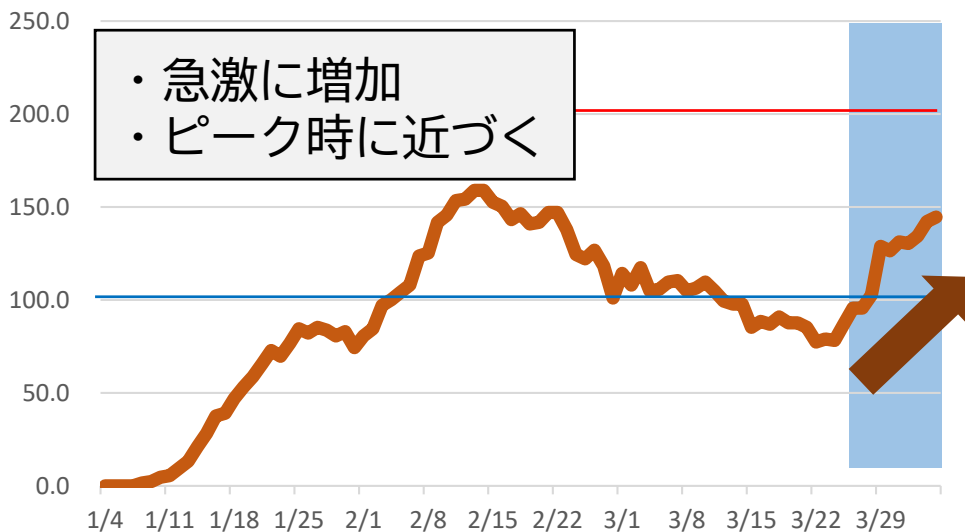
松山市保健所（松山市）



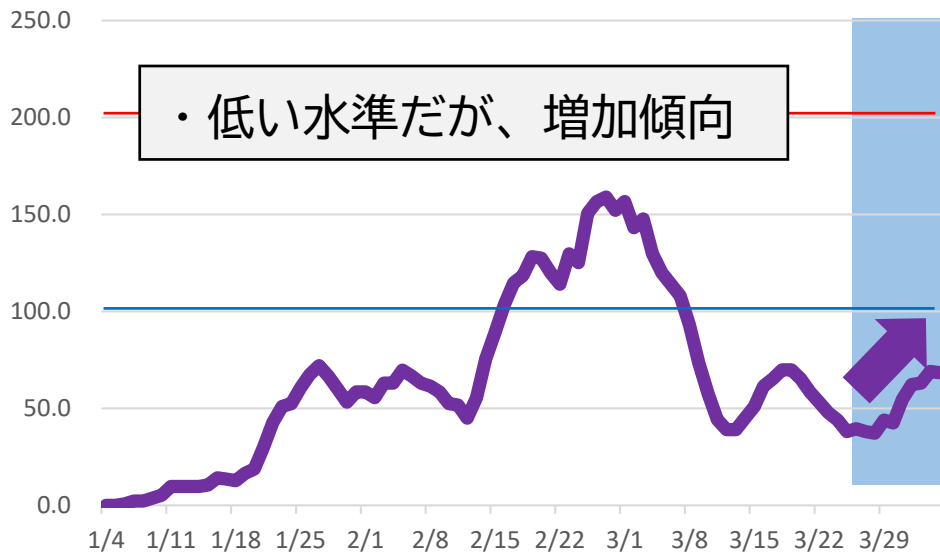
人口10万人当たり陽性者数（1週間）の推移（保健所別）

※1/4～4/4公表分

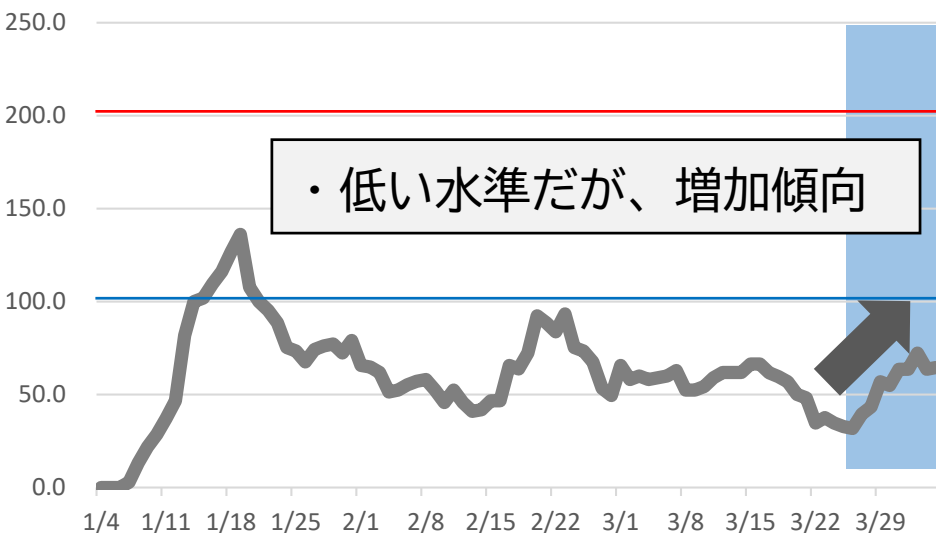
中予保健所（伊予市、東温市、久万高原町、松前町、砥部町）



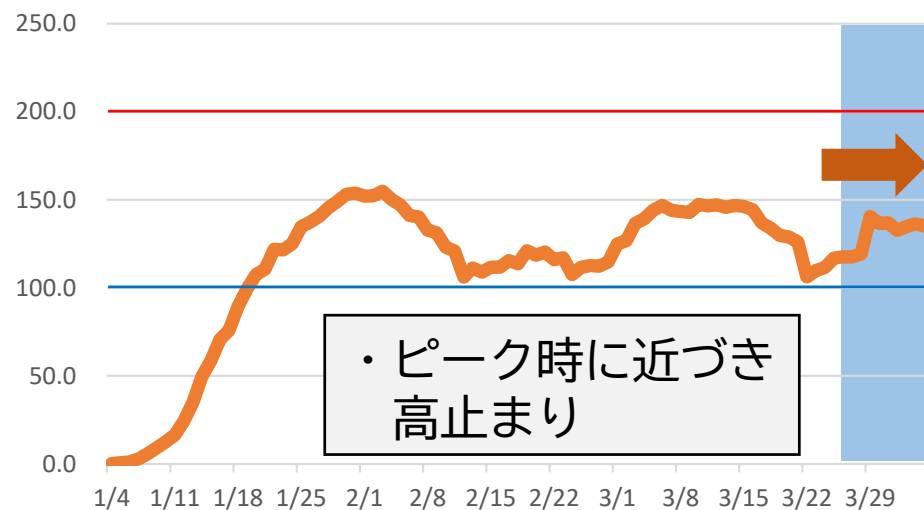
八幡浜保健所（八幡浜市、大洲市、西予市、内子町、伊方町）



宇和島保健所（宇和島市、松野町、鬼北町、愛南町）



県全体



陽性者数(公表日)カレンダー

1月

前週減

日	月	火	水	木	金	土	週計	死亡者数	重症確認数
						1 0	0	0	0
2 0	3 0	4 3	5 6	6 6	7 24	8 38	77	0	0
9 45	10 47	11 53	12 111	13 150	14 220	15 158	784	0	0
16 208	17 113	18 237	19 245	20 260	21 260	22 309	1,632	0	3
23 203	24 160	25 367	26 279	27 304	28 325	29 357	1,995	3	0
30 258	31 169						—	—	—

1月計

4,915

2月

		1 344	2 281	3 339	4 263	5 313	1,967	7	1
6 179	7 159	8 244	9 260	10 230	11 233	12 116	1,421	9	3
13 248	14 127	15 281	16 261	17 279	18 209	19 216	1,621	5	2
20 213	21 151	22 224	23 276	24 150	25 266	26 227	1,507	6	1
27 209	28 183						—	—	—

2月計

6,481

3月

		1 361	2 302	3 281	4 300	5 294	1,930	8	3
6 244	7 146	8 352	9 295	10 341	11 289	12 302	1,969	3	0
13 225	14 155	15 344	16 270	17 242	18 248	19 247	1,731	2	0
20 215	21 117	22 79	23 318	24 265	25 320	26 257	1,571	2	1
27 213	28 142	29 362	30 264	31 272			—	—	—

(合計:504)

3月計

8,062

4月

					1 261	2 284	1,798	1	1
3 235	4 125	5 386	6	7	8	9	—	1	2

(合計:511)