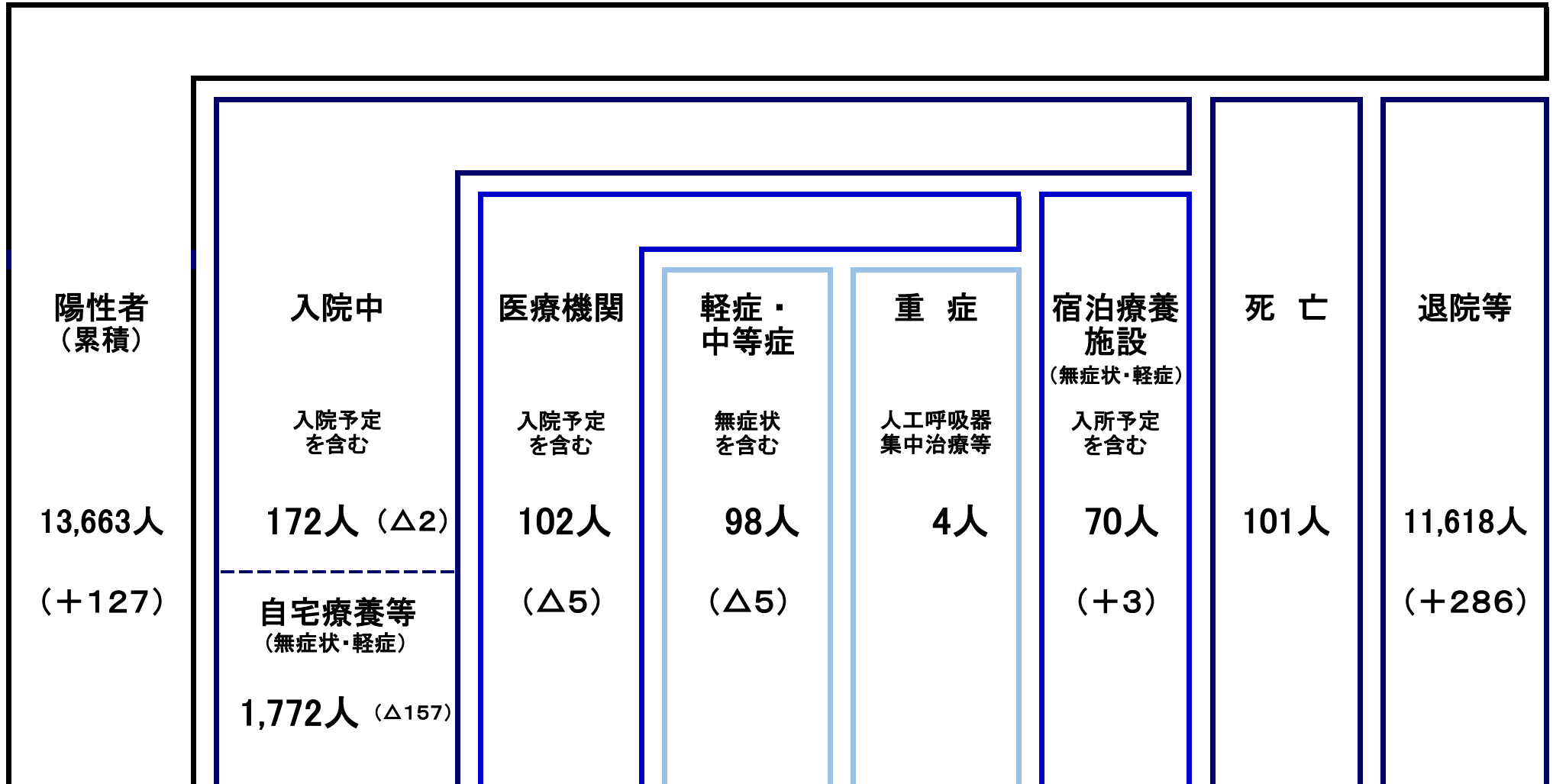


# 県内における新型コロナウイルス感染症患者の発生状況について

令和4年2月14日 9時現在



## 《都道府県の状況》

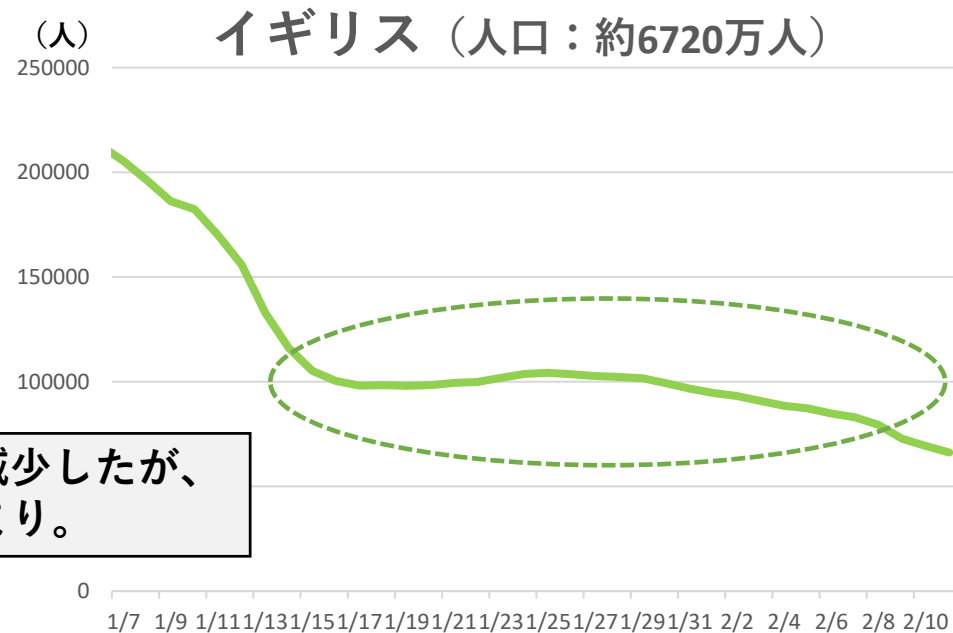
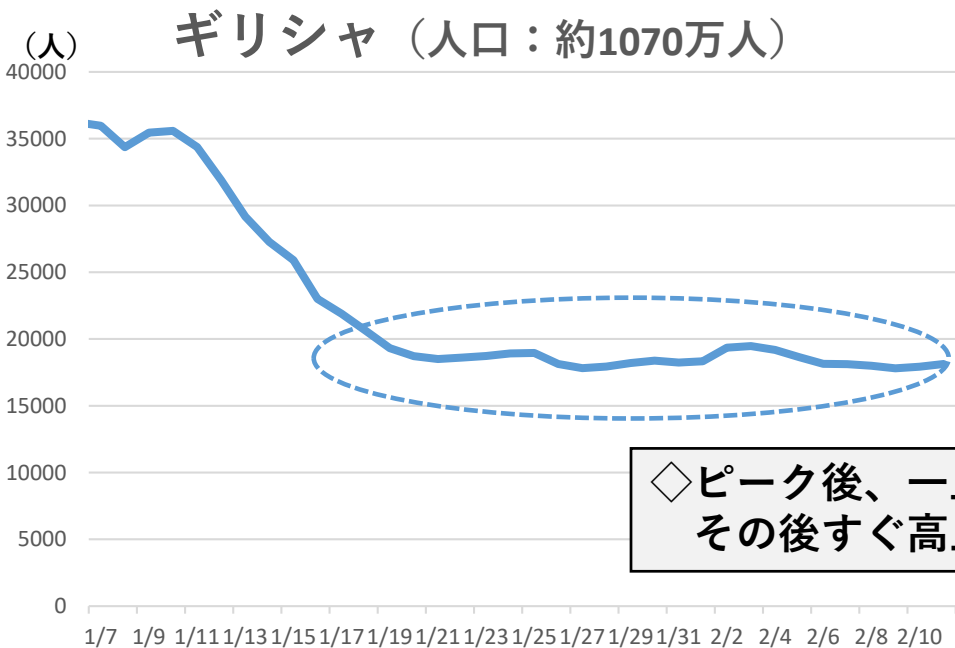
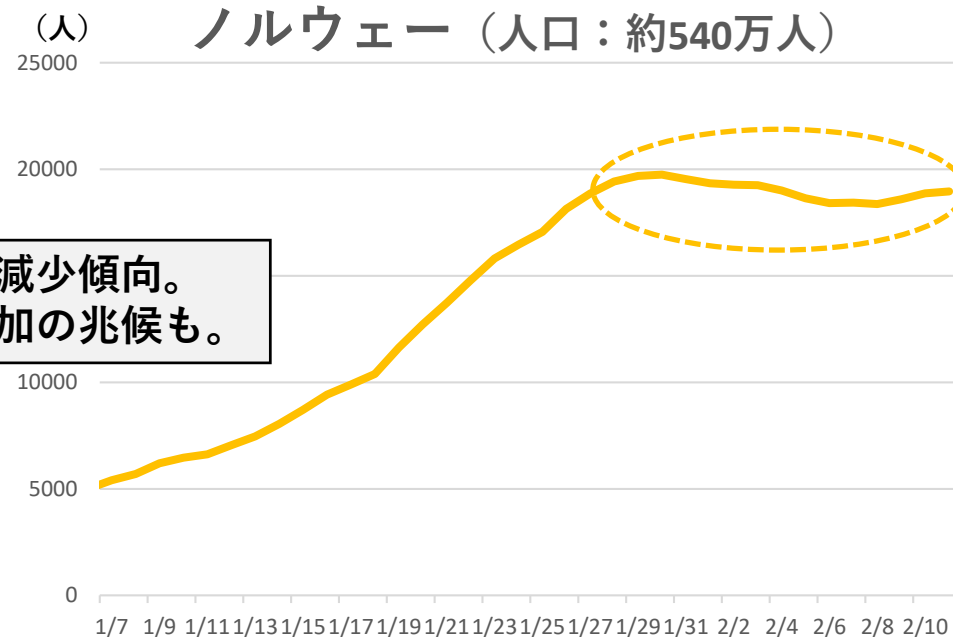
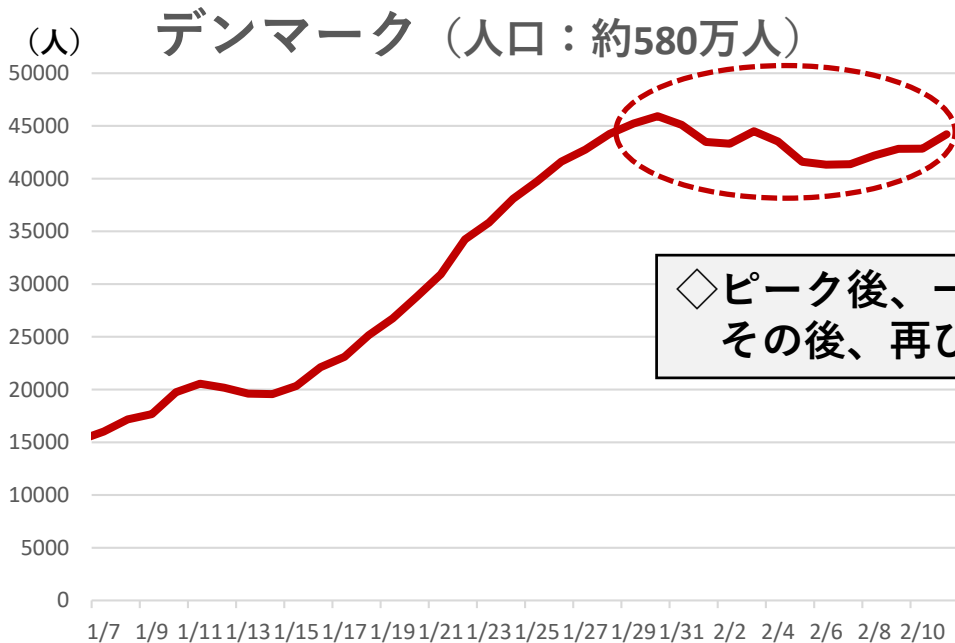
順位	都道府県	人口10万人 あたり新規陽性者数
1	大阪府	932.5
2	東京都	814.8
3	兵庫県	670.5
4	京都府	669.4
5	神奈川県	604.9
6	奈良県	585.7
7	福岡県	582.4
8	千葉県	569.0
9	埼玉県	544.2
10	愛知県	514.6
11	滋賀県	488.1
12	北海道	453.6
13	佐賀県	387.0
14	茨城県	377.2
15	和歌山県	367.9
16	岡山県	336.2
17	熊本県	315.5
18	静岡県	304.7
19	岐阜県	294.2
20	三重県	281.3
21	群馬県	279.8
22	石川県	273.1
23	沖縄県	264.3
24	栃木県	260.6
25	大分県	253.3
26	鹿児島県	247.3
27	高知県	243.4
28	香川県	239.6
29	広島県	239.3
30	富山県	236.3
31	青森県	234.8
32	長崎県	227.5
33	山梨県	211.2
34	宮城県	204.8
35	福井県	203.3
36	長野県	183.1
37	徳島県	179.3
38	宮崎県	175.0
39	福島県	168.1
40	新潟県	147.6
41	山口県	145.9
42	山形県	138.3
43	秋田県	135.5
44	愛媛県	106.5
45	岩手県	91.4
46	鳥取県	91.4
47	島根県	81.8

2/8~2/14  
 ⇒109.2

※人口10万人あたり新規陽性者数：2/12までの直近1週間  
 (厚生労働省公表「新規陽性者数の推移(日別)」に基づいて算出)

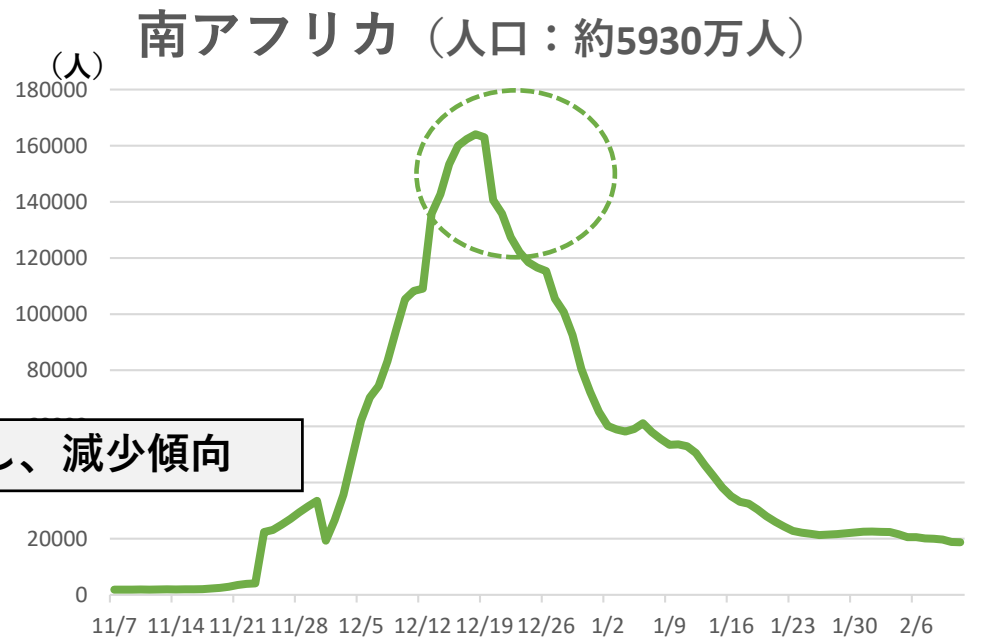
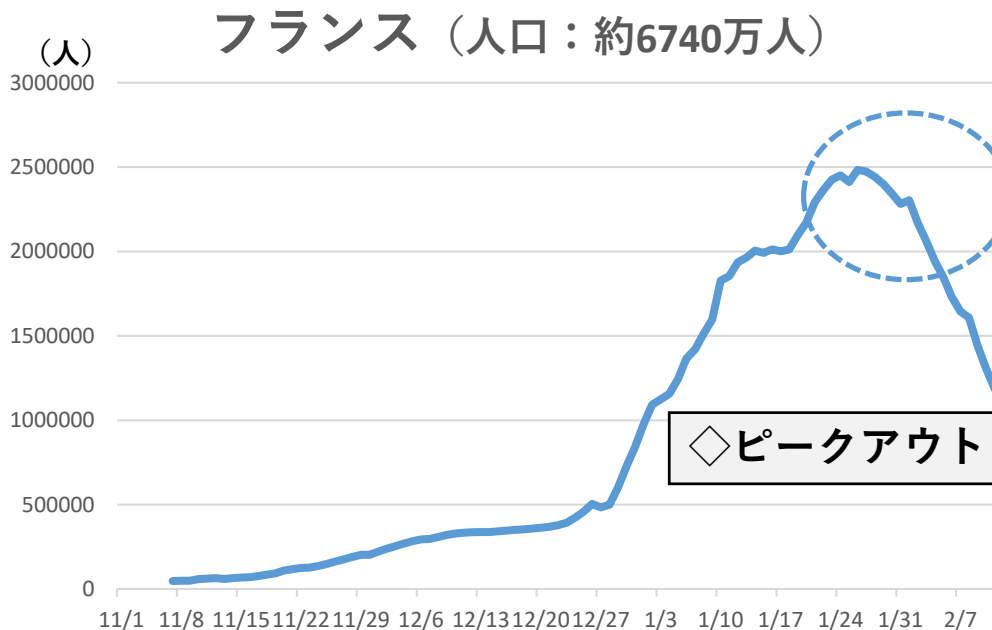
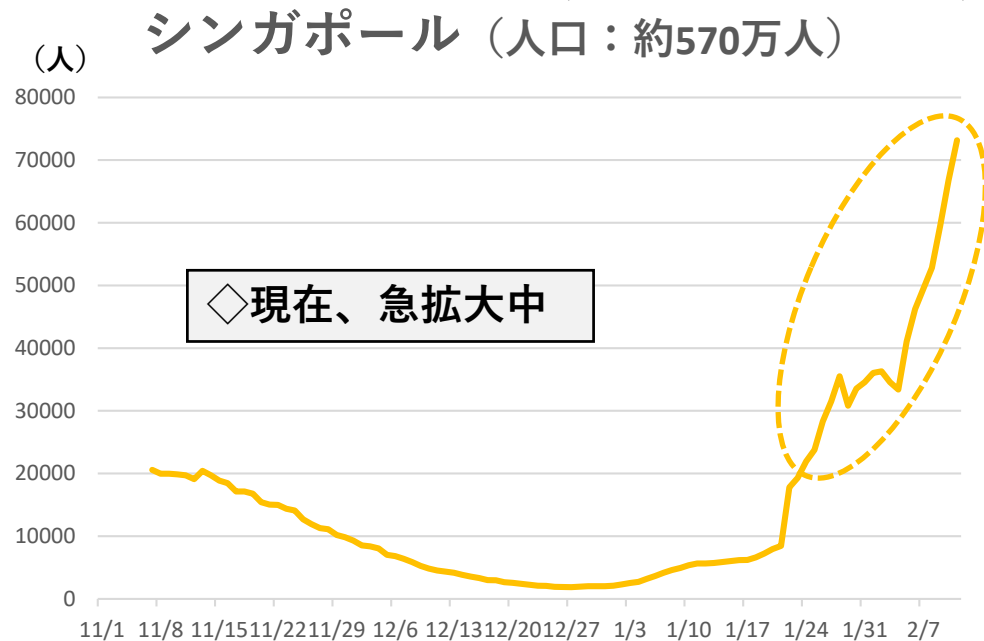
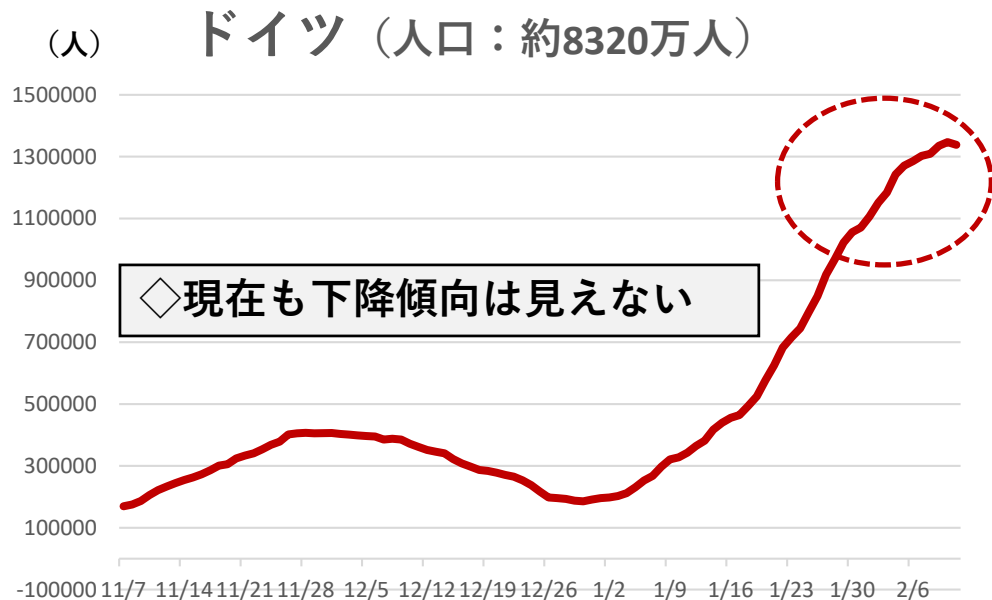
# 諸外国の陽性者数（1週間平均）①

R4.1.7～2.11  
(出典：WHOオープンデータ)



# 諸外国の陽性者数（1週間平均）②

R3.11.7～R4.2.11  
(出典：WHOオープンデータ)



# 高齢者施設の一斉検査（中予4市町への拡充）

## ◇特別養護老人ホーム（13施設：約600人）

○実施地域：4市町（伊予市、東温市、松前町、砥部町）

➢2/15（火）～：（対象）全職員及び新規入所者

## ※以下、準備が整い次第着手

## ◇認知症高齢者グループホーム（20施設：約500人）

○実施地域：4市町（伊予市、東温市、松前町、砥部町）

➢対象：全ての職員

## ◇介護老人保健施設、介護付きの有料老人ホーム・軽費老人ホーム・養護老人ホーム等（13施設・約600人）

○実施地域：4市町（伊予市、東温市、松前町、砥部町）

➢対象：全ての職員