

愛媛県内の状況

【 R3.8.15 9時現在 】

<封じ込め・終了事例>

事例	公表日	検査数	陰性	陽性	L452R 陽性	関係者 調査	PCR 検査	健康 観察
対処事例①: 880事例 ※欠番: 26事例		24,360	21,461	2,899		●	●	●
西条保健所: 1事例 (892事例目)		14	13	1		●	●	●

<囲い込み事例>

対処事例②: 45事例		806	698	108		●	●	○
884事例目 (松山市保健所)	7/28	(1) 168	(1) 155	(1) 13	+	●	●	○
935事例目 (今治保健所)	8/6	(1) 33	(1) 30	(1) 3	+	●	●	○
松山市保健所: 3事例 (923、949、967事例目)		45	37	8		●	●	○
西条保健所: 6事例 (919、928、956、 966、971、978事例目)		67	53	14		●	●	○
今治保健所: 1事例 (930事例目)		10	7	3		●	●	○

<調査中事例>

対処事例③: 74事例		612	475	137		○	○	○
★ 968事例目 【飲食店⑬・松山市】	8/8	(69) 162	(69) 150	(1) 12	+	○	○	○
★ 888事例目 【職場内⑬・西条市】	7/29	(2) 227	(1) 184	(1) 43	+	○	○	○
★ 907事例目 【飲食店⑩・松山市】	8/3	(1) 164	(1) 125	(1) 39	+	○	○	○
★ 988事例目 【職場内⑭・松山市】	8/10	(22) 76	(19) 57	(3) 19	+	○	○	○
★ 990事例目 【職場内⑮・宇和島市】	8/10	(22) 69	(20) 56	(2) 13		○	○	○
★ 992事例目 【飲食店⑫・松山市】	8/10	(10) 72	(9) 58	(1) 14	+	○	○	○
★ 1008事例目 【児童施設・新居浜市】	8/11	(31) 69	(28) 52	(3) 17	+	○	○	○
897事例目 【仕事関係③・新居浜市】	7/31	84	65	19	+	○	○	○
906事例目 【会食・職場・松山市】	8/2	(1) 247	(1) 217	(1) 30	+	○	○	○
910事例目 【会食⑨・新居浜市】	8/3	105	94	11		○	○	○
947事例目 【仕事関係④・四国中央市】	8/7	44	35	9	+	○	○	○
1039事例目 【学校⑥・松山市】	8/12	(4) 68	(4) 51	(1) 17		○	○	○
925事例目 (松山市保健所)	8/5	(2) 15	(2) 9	(2) 6	+	○	○	○
933事例目 (西条保健所)	8/5	(2) 78	(2) 69	(2) 9	+	○	○	○
938事例目 (松山市保健所)	8/6	(1) 12	(1) 7	(1) 5		○	○	○

愛媛県内の状況

【R3.8.15 9時現在】

<調査中事例:続き>

事例	公表日	検査数	陰性	陽性	L452R 陽性	関係者 調査	PCR 検査	健康 観察
964事例目 (西条保健所)	8/7	(2) 18	(1) 13	(1) 5	+	○	○	○
997事例目 (松山市保健所)	8/10	(1) 3		(1) 2		○	○	○
998事例目 (松山市保健所)	8/10	(4) 41	(2) 26	(2) 15	+	○	○	○
1002事例目 (西条保健所)	8/11	(11) 22	(8) 14	(3) 8	+	○	○	○
1012事例目 (今治保健所)	8/11	(7) 13	(6) 9	(1) 4	+	○	○	○
1029事例目 (宇和島保健所)	8/12	(15) 18	(14) 15	(1) 3		○	○	○
1044事例目 (今治保健所)	8/12	(8) 9	(7) 7	(1) 2	+	○	○	○
1050事例目 (西条保健所)	8/13	(7) 10	(6) 6	(1) 4		○	○	○
1059事例目 (松山市保健所)	8/13	(1) 4		(1) 2		○	○	○
1066事例目 (中予保健所)	8/13	(1) 2		(1) 2		○	○	○
1076事例目 (中予保健所)	8/14	(3) 4	(2) 2	(1) 2		○	○	○
1081事例目 (今治保健所)	8/14	(2) 3	(1) 1	(1) 2		○	○	○
1083事例目 (中予保健所)	8/14	(8) 9	(6) 6	(2) 3		○	○	○
1084事例目 (松山市保健所)	8/14	(9) 10	(7) 7	(2) 3		○	○	○
1085事例目 (松山市保健所)	8/14	(2) 3	(1) 1	(1) 2		○	○	○
26事例 (981、993、994、 1001、1003、1006、 1010、1030、1032、 1040、1041、1046、 1048、1052~1054、 1056、1057、1063、 1071、1075、1078、 1080、1082、1086、 1087事例目)		(94) 272	(94) 215			○	○	○
新 20事例 合計	8/15	(21) 21		(21) 21		○	○	○
上記 以外	PCR検査	(511) 46,368	(511) 46,368			-	-	-
	抗原検査	40,949	40,949					
合計		(876) 115,386	(818) 111,800	(58) 3,586	衛生環境研究所等の検査 37件 かかりつけ医等の検査 21件			
診療・検査医療機関での検査数 (金曜日に1週間の合計を計上)		前週 1日平均 300件						

【凡例】 ●：接触者特定済、検査完了、健康観察終了
○：接触者特定中、検査中、健康観察中

※上記の()内の検査数は、対応中の事例に関して昨日実施した検査並びに衛生環境研究所及び地域外来・検査センターで実施した検査の件数です。

	L452R変異株PCR検査結果 ^{※1} (R3.6.8以降実施分)				ゲノム解析結果 ^{※2} (R3.3.1以降実施分)			【参考】 L452R陽性事例数 (陽性者数計)
	検査数	L452R 陰性	L452R 陽性	判定不能 ^{※3}	アルファ株 (N501Y変異)	デルタ株 (L452R変異)	その他	
変異株検査	368	73	291	4	129	39	0	92事例 (事例合計531人(+20))

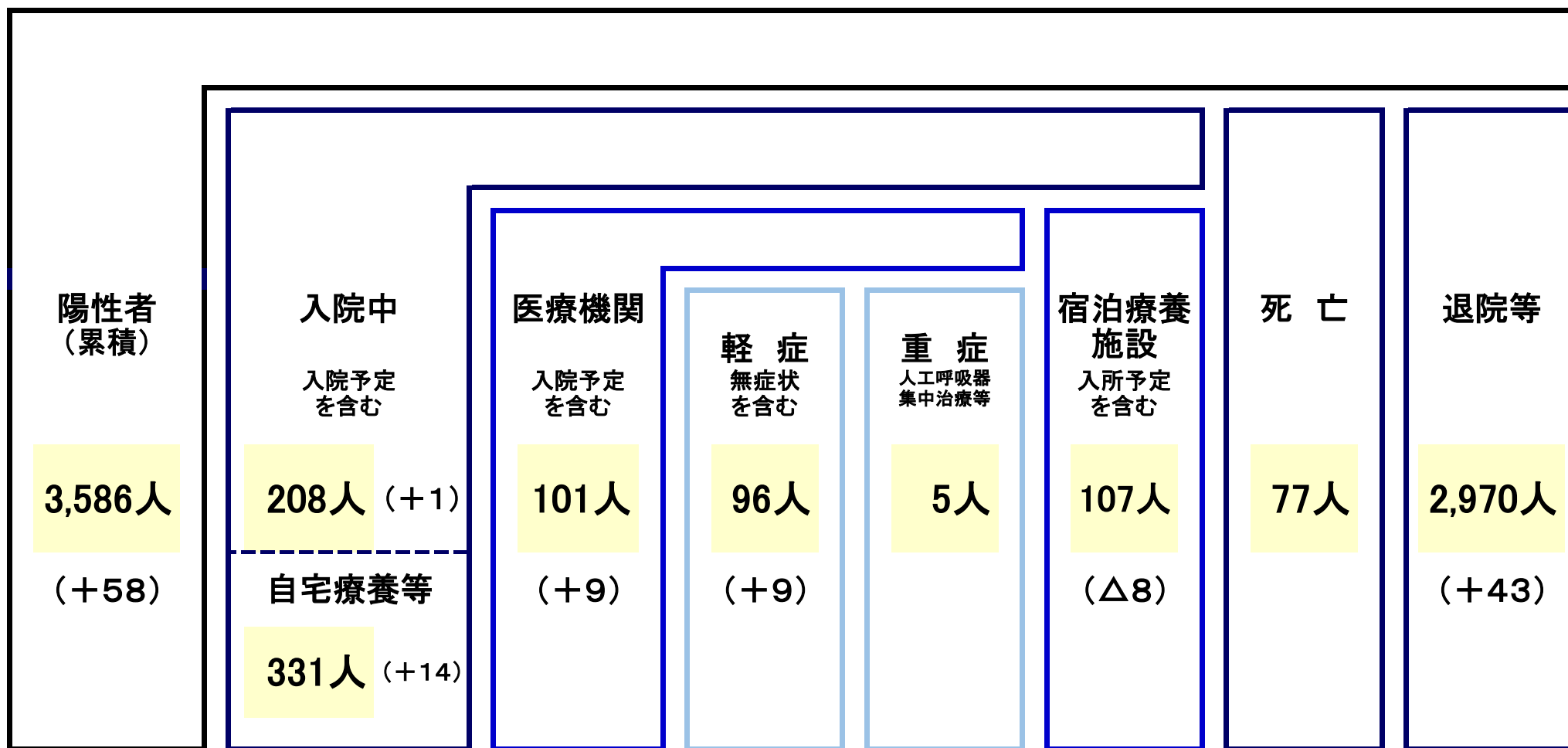
※1 L452R変異株PCR検査は、新型コロナウイルスの陽性が確認された方の中から抽出して実施しています。

※2 ゲノム解析結果の「アルファ株」は英国で最初に検出された変異株(B.1.1.7系統)、「デルタ株」はインドで最初に検出された変異株(B.1.617.2系統)として確定された件数を示しています。

※3 「判定不能」は、ウイルス量が少ない等の理由により、変異株であるかどうか判定ができなかった件数を示しています。

県内における新型コロナウイルス感染症患者の発生状況について

令和3年8月15日 9時現在



第5波の陽性者（65歳以上）のワクチン接種等の状況


7/1 ~ 8/14公表分（774名）

①県内の65歳以上のワクチン2回接種率（%）



7/31時点市町聞き取り 8/4公表

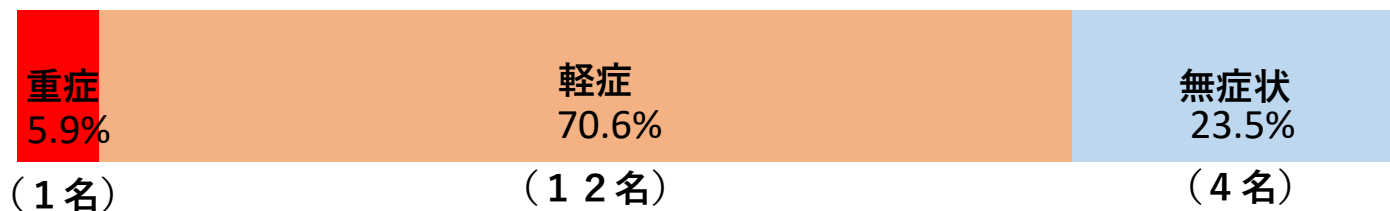
②全陽性者の年代（%）（774名）



③ワクチン接種者（65歳以上）の症状の有無（%）11名



④ワクチン未接種者（65歳以上）の症状の有無（%）17名



⑤全陽性者の症状の有無（%）（774名）



臨時PCR検査センターの検査結果

【令和3年8月10日～13日】

	検査対象者	検査人数	陽性者数 (陽性率)
①	「ライブイベント」 「周年イベント」 等の参加者（従業員含む）	24名	0名
②	「接待を伴う飲食店」 「深夜営業のバー」 の従業員	678名	5名
③	「県外往来があった方」 「来県者と会食した方」 など	916名	5名
	合計	1,618名	10名 (0.62%)

※前回（7/28～8/3） ⇒ 検査数：417件、陽性率：0%

事業所におけるお盆明けの注意事項

- 毎日の検温など、従業員の体調確認の徹底。症状があれば出勤を控え、早期の受診を指導
 - 特にお盆明けは、県外との往来、長時間の会食など、リスクの高い行動がないか確認
- オフィスにおける感染対策の改めでの徹底
 - マスクの正しい着用、こまめな手指消毒、共用物等の消毒、定期的な換気の徹底
- 勤務スペースだけでなく、更衣室・休憩室・喫煙所等バックヤードの感染防止対策の徹底
- ワクチンを接種しやすい職場環境づくり
- テレワーク、時差出勤のより一層の利用促進