

愛媛県内の状況

【R3.7.14 9時現在】

<封じ込め・終了事例>

| 事例 | 公表日 | 検査数 | 陰性 | 陽性 | L452R陽性 | 関係者調査 | PCR検査 | 健康観察 |
|--|-----|--------|--------|-------|---------|-------|-------|------|
| 対処事例①:821事例 ※193、252、262、335、336、341、358、373、501、529、595、654、660、667、675、691、826:欠番 | | 22,815 | 20,062 | 2,753 | | ● | ● | ● |

<囲い込み事例>

| | | | | | | | | |
|-----------|--|----|----|---|--|---|---|---|
| 対処事例②:2事例 | | 28 | 26 | 2 | | ● | ● | ○ |
|-----------|--|----|----|---|--|---|---|---|

<調査中事例>

| | | | | | | | | |
|-----------------------------------|-------|--------------------|----------------|--------------|---------------------------|---|----------|---|
| 対処事例③:2事例 | | 55 | 52 | 3 | | ○ | ○ | ○ |
| 838事例目 (松山市保健所) | 7/13 | (1) 2 | (1) 1 | 1 | | ○ | ○ | ○ |
| 839事例目 (松山市保健所) | 7/13 | (4) 5 | (1) 1 | (3) 4 | + | ○ | ○ | ○ |
| 840事例目 (西条保健所) | 7/13 | (34) 37 | (34) 36 | 1 | + | ○ | ○ | ○ |
| 上記以外 | PCR検査 | (2) 40,367 | (2) 40,367 | | | - | - | - |
| | 抗原検査 | 35,515 | 35,515 | | | | | |
| 合計 | | (41) 98,824 | (38) 96,060 | (3) 2,764 | 衛生環境研究所等の検査 かかりつけ医等の検査 | | 3件 0件 | |
| 診療・検査医療機関での検査数 (金曜日に1週間の合計を計上) | | 前週 1日平均 180件 | | | | | | |

【凡例】 ●：接触者特定済、検査完了、健康観察終了
○：接触者特定中、検査中、健康観察中

※上記の()内の検査数は、対応中の事例に関して昨日実施した検査並びに衛生環境研究所及び地域外来・検査センターで実施した検査の件数です。

| | L452R変異株PCR検査結果※1 (R3.6.8以降実施分) | | | | ゲノム解析結果※2 (R3.3.1以降実施分) | | | 【参考】 L452R陽性事例数 (陽性者数計) |
|-------|------------------------------------|---------|----------|--------|----------------------------|-------------------|-----|-------------------------------|
| | 検査数 | L452R陰性 | L452R陽性 | 判定不能※3 | アルファ株 (N501Y変異) | デルタ株 (L452R変異) | その他 | |
| 変異株検査 | (4) 26 | 21 | (4) 4 | 1 | 119 | 0 | 0 | 2事例(+2) (事例合計5人(+5)) |

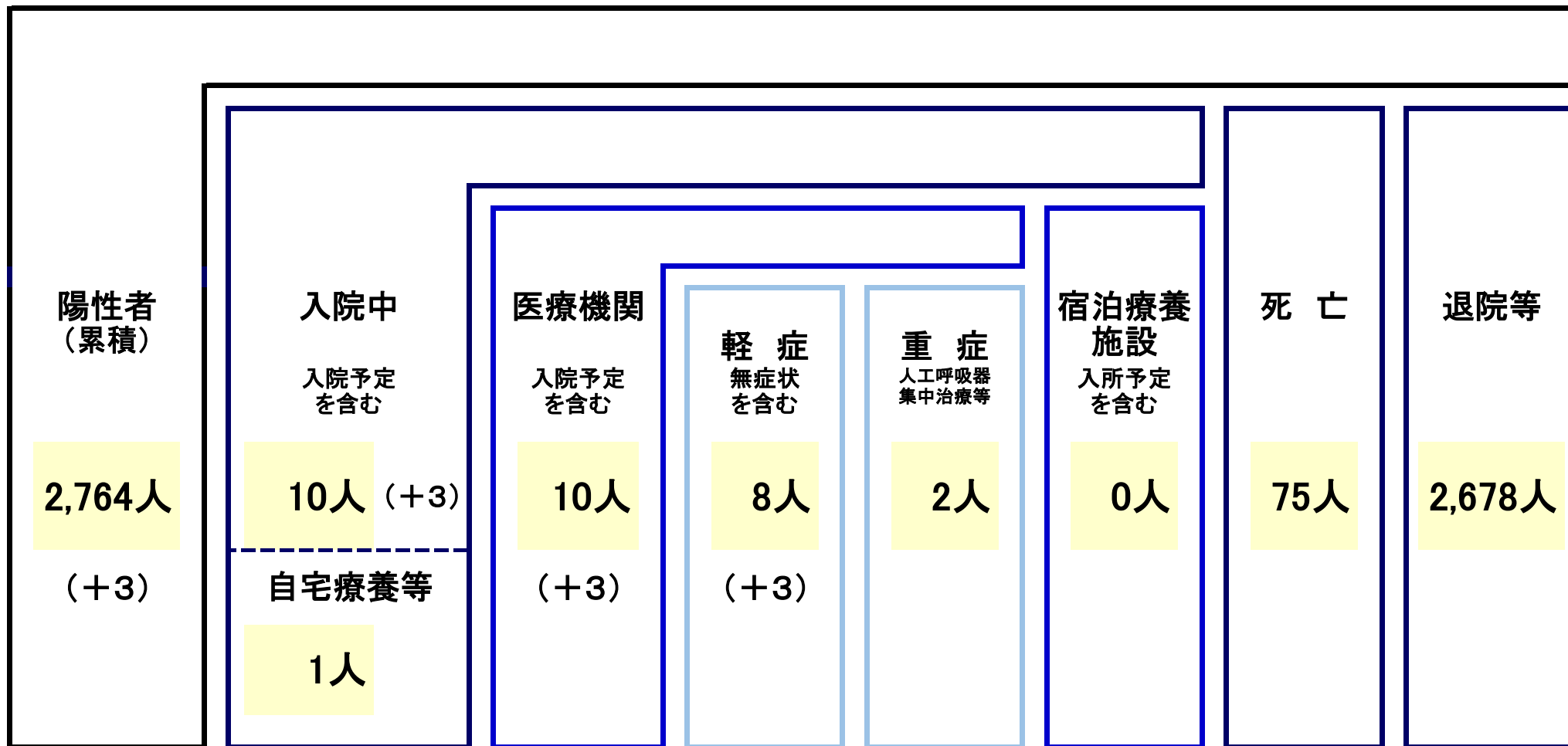
※1 L452R変異株PCR検査は、新型コロナウイルスの陽性が確認された方の中から抽出して実施しています。

※2 ゲノム解析結果の「アルファ株」は英国で最初に検出された変異株(B.1.1.7系統)、「デルタ株」はインドで最初に検出された変異株(B.1.617.2系統)として確定された件数を示しています。

※3 「判定不能」は、ウイルス量が少ない等の理由により、変異株であるかどうか判定ができなかった件数を示しています。

県内における新型コロナウイルス感染症患者の発生状況について

令和3年7月14日 9時現在



※上記以外に、他県で陽性が確認され、県内の医療機関に入院中(軽症)の療養者1人。





《都道府県の状況》

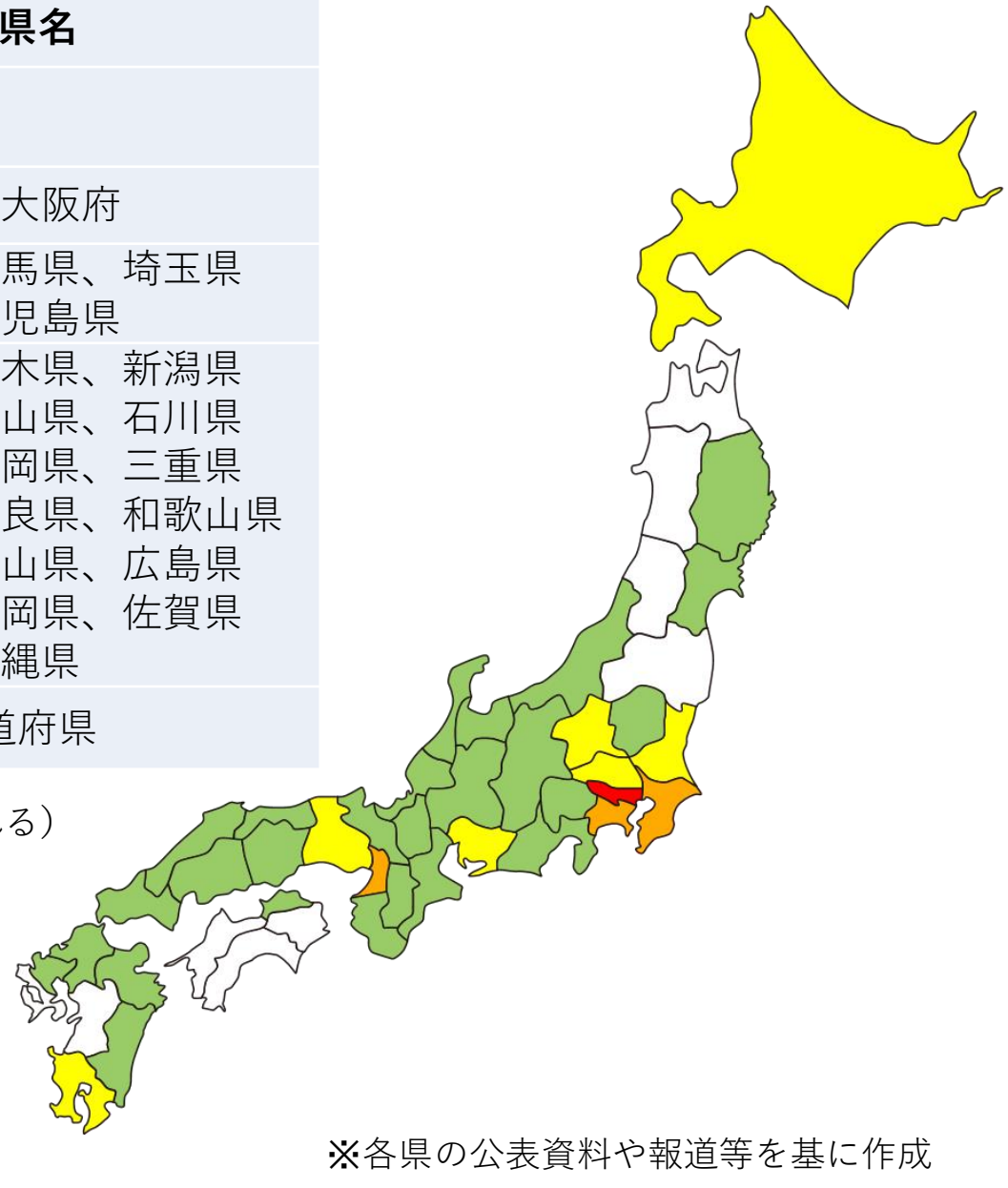
| ステージ | 都道府県 | 人口10万人あたり新規陽性者数 | 緊急事態 | 重点措置 |
|------------------|------|-----------------|------|------|
| ステージ4 (25人以上) | 東京都 | 38.1 | ○ | |
| ステージ3 (15人以上) | 神奈川県 | 22.9 | | ○ |
| | 沖縄県 | 22.8 | ○ | |
| | 千葉県 | 18.5 | | ○ |
| ステージ2以下 | 埼玉県 | 13.9 | | ○ |
| | 大阪府 | 11.7 | | ○ |
| | 福井県 | 8.1 | | |
| | 北海道 | 7.2 | | |
| | 奈良県 | 7.1 | | |
| | 石川県 | 7.0 | | |
| | 茨城県 | 6.8 | | |
| | 福島県 | 6.8 | | |
| | 高知県 | 6.6 | | |
| | 京都府 | 6.5 | | |
| | 福岡県 | 6.3 | | |
| | 栃木県 | 6.1 | | |
| | 宮城県 | 6.1 | | |
| | 山梨県 | 5.7 | | |
| | 岩手県 | 5.7 | | |
| | 愛知県 | 5.6 | | |
| | 静岡県 | 5.6 | | |
| | 兵庫県 | 4.8 | | |
| | 滋賀県 | 4.2 | | |
| | 三重県 | 3.8 | | |
| | 山形県 | 3.6 | | |
| | 秋田県 | 3.4 | | |
| | 新潟県 | 2.9 | | |
| | 鹿児島県 | 2.6 | | |
| | 和歌山県 | 2.1 | | |
| | 群馬県 | 2.0 | | |
| | 香川県 | 2.0 | | |
| | 広島県 | 1.9 | | |
| | 青森県 | 1.6 | | |
| | 岐阜県 | 1.6 | | |
| | 岡山県 | 1.4 | | |
| | 富山県 | 1.3 | | |
| | 徳島県 | 1.2 | | |
| 島根県 | 1.2 | | | |
| 山口県 | 1.1 | | | |
| 長野県 | 1.1 | | | |
| 大分県 | 1.0 | | | |
| 長崎県 | 0.9 | | | |
| 宮崎県 | 0.9 | | | |
| 佐賀県 | 0.6 | | | |
| 熊本県 | 0.5 | | | |
| 鳥取県 | 0.4 | | | |
| 愛媛県 | 0.2 | | | |

7/6~12
(7/7~13 ⇒ 0.4)

※人口10万人あたり新規陽性者数：7/12までの直近1週間
(厚生労働省公表「新規陽性者数の推移(日別)」に基づいて算出)

国内でのL452R変異株の確認状況

| 凡例 | 人数 | 都道府県名 |
|--|----------|--|
|  | 1,001人以上 | 東京都 |
|  | 101～300人 | 千葉県、神奈川県、大阪府 |
|  | 21～100人 | 北海道、茨城県、群馬県、埼玉県 愛知県、兵庫県、鹿児島県 |
|  | 1～20人 | 岩手県、宮城県、栃木県、新潟県 山梨県、長野県、富山県、石川県 福井県、岐阜県、静岡県、三重県 滋賀県、京都府、奈良県、和歌山県 鳥取県、島根県、岡山県、広島県 山口県、香川県、福岡県、佐賀県 大分県、宮崎県、沖縄県 |
| 計 | | 38都道府県 |



※ 7月13日時点（ゲノム解析未実施分も含まれる）

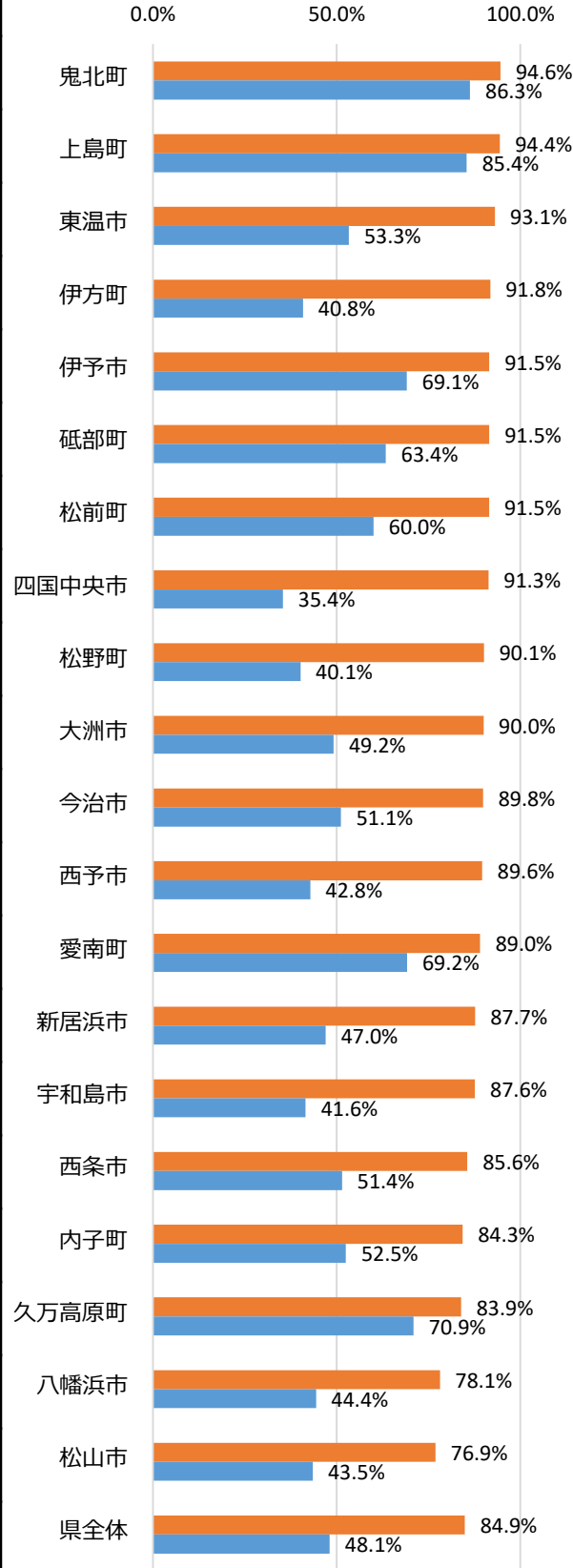
※各県の公表資料や報道等を基に作成

市町別の進捗状況（7/10時点）

県全体で9.8ポイント上昇（75.1%→84.9%）

| 7月10日時点（高齢者等） | | | |
|---------------|------------------------|------------------------|------------------------------|
| 市町名 | 1回目接種 接種済み人数 (A) | 2回目接種 接種済み人数 (B) | 65歳以上人口 (R2.4.1時点) (C) |
| 鬼北町 | 4,295 | 3,919 | 4,540 |
| 上島町 | 2,881 | 2,606 | 3,051 |
| 東温市 | 9,553 | 5,471 | 10,263 |
| 伊方町 | 3,883 | 1,727 | 4,229 |
| 伊予市 | 11,152 | 8,418 | 12,182 |
| 砥部町 | 6,293 | 4,358 | 6,874 |
| 松前町 | 8,597 | 5,639 | 9,396 |
| 四国中央市 | 25,375 | 9,826 | 27,780 |
| 松野町 | 1,587 | 707 | 1,761 |
| 大洲市 | 13,685 | 7,476 | 15,208 |
| 今治市 | 49,332 | 28,084 | 54,911 |
| 西予市 | 14,194 | 6,780 | 15,837 |
| 愛南町 | 8,090 | 6,285 | 9,086 |
| 新居浜市 | 33,401 | 17,904 | 38,089 |
| 宇和島市 | 25,199 | 11,948 | 28,755 |
| 西条市 | 29,773 | 17,899 | 34,790 |
| 内子町 | 5,435 | 3,387 | 6,449 |
| 久万高原町 | 3,242 | 2,742 | 3,865 |
| 八幡浜市 | 10,311 | 5,859 | 13,199 |
| 松山市 | 109,116 | 61,690 | 141,905 |
| 県計 | 375,394 | 212,725 | 442,170 |

・1回目接種割合 = (A) / (C)
 ・2回目接種割合 = (B) / (C)
 ※VRS（ワクチン接種記録システム）に基づく
 ※高齢者等：65歳以上高齢者のほか、
 高齢者施設従事者等が含まれる場合がある。



※VRS未入力分等があるため、今後変動することがあります。

■ 1回目接種割合 ■ 2回目接種割合