

平成23年度 情報公開制度の運用状況報告書

1. 公文書公開請求関係

(1) これまでの公開請求等の状況

平成23年度には、1,194件の公開請求等がありました。

(単位: 件)

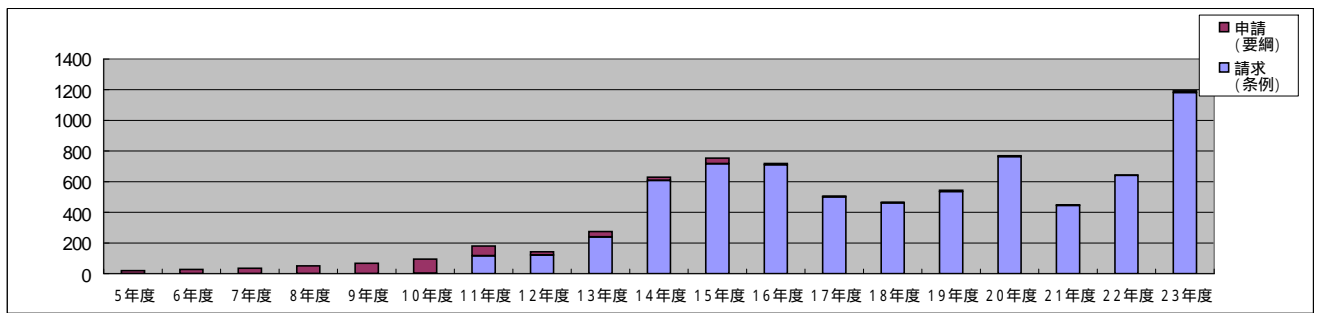
区分	5年度	6年度	7年度	8年度	9年度	10年度	11年度	12年度	13年度	14年度	15年度	16年度	17年度	18年度	19年度	20年度	21年度	22年度	23年度
請求(条例)						2	117	122	240	609	718	711	501	462	536	764	446	642	1183
申請(要綱)	21	28	36	52	68	94	64	22	36	22	37	9	5	4	9	7	3	3	11
計	21	28	36	52	68	96	181	144	276	631	755	720	506	466	545	771	449	645	1194

注1 請求とは愛媛県情報公開条例に基づく公開請求をいし、申請とは愛媛県情報公開要綱に基づく公開申請をいう。

(請求及び申請を本報告書において「公開請求等」という。)

2 条例は、平成11年1月1日から施行しており、平成10年度の請求件数は1～3月までの件数である。

3 平成19年度及び20年度の件数は、公開申出分を含む。



(2) 月別公開請求等件数

(単位: 件)

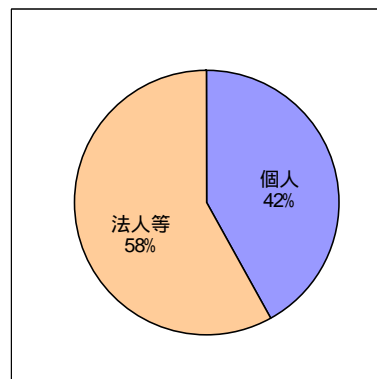
区分	23年度													22年度	増減	
	4月	5月	6月	7月	8月	9月	10月	11月	12月	1月	2月	3月	合計	合計	件数(件)	割合(%)
請求(条例)	57	89	86	79	113	127	81	114	101	152	106	78	1183	642	541	84.3
申請(要綱)									7	1	1	2	11	3	8	266.7
合計	57	89	86	79	113	127	81	114	108	153	107	80	1194	645	549	85.1

(3) 請求者別の公開請求等件数

公開請求等は、個人によるものが501件(約42%)、法人等によるものが693件(約58%)となっています。また、個人のうち「県内に住所を有する者」は387件(約77%)、「県内に事業所を有する法人等」については463件(約67%)となっており、「県内に住所又は事業所を有する個人及び法人等」からの公開請求等件数の割合は、全体の約71%を占めています。

(単位: 件)

請求者の区分		請求(条例)	申請(要綱)	計
個人	県内に住所を有する者	377	10	387
	上記以外の者	113	1	114
	個人計	490	11	501
法人等	県内に事業所を有する法人等	463	0	463
	上記以外の法人等	230	0	230
	法人等計	693	0	693
合計		1183	11	1194



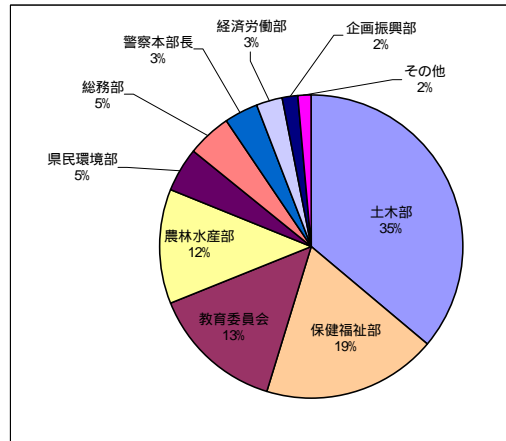
(4) 実施機関別・部局別公開請求等件数

公開請求等の状況を実施機関別にみると、知事が968件(約81%)、教育委員会が167件(約14%)、警察本部長が41件(約3%)、公営企業管理者が11件(約1%)等となっており、この4機関で公開請求件数の約98%を占めています。

また、知事に対する公開請求等について部局別にみると、最も多いのが土木部の431件、続いて保健福祉部の223件、農林水産部の148件となっています。

(単位:件)

区分	請求(条例)	申請(要綱)	計	
知事	総務部	56	0	56
	企画情報部	17	1	18
	県民環境部	54	3	57
	保健福祉部	222	1	223
	経済労働部	33	2	35
	農林水産部	147	1	148
	土木部	428	3	431
	小計	957	11	968
議会	1	0	1	
公営企業管理者	11	0	11	
教育委員会	167	0	167	
選挙管理委員会	5	0	5	
人事委員会	1	0	1	
警察本部長	41	0	41	
合計	1183	11	1194	



他の実施機関については、実績なし。

(5) 公開請求等件数の多い公文書(上位5項目)

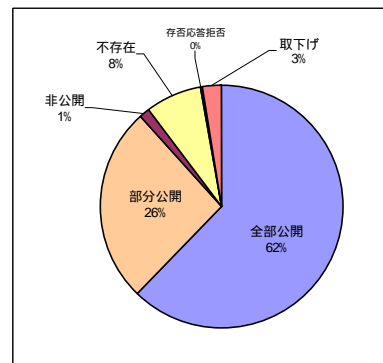
順位	23年度			22年度		
	内容	件数	実施機関等	内容	件数	実施機関等
1	工事設計書	359	土木部外	公益法人等の決算書類	162	保健福祉部外
2	公益法人等の決算書類	156	保健福祉部外	工事設計書	102	土木部外
3	名簿関係	122	保健福祉部外	名簿関係	72	保健福祉部外
4	保険証券	77	土木部外	道路等図面関係	52	土木部
5	道路等図面関係	54	土木部	懲戒等職員の処分関係	39	教育委員会外

(6) 処理状況

公開請求等に対する処理状況は、全部公開が744件、部分公開が310件、非公開が17件、不存在が91件、存否応答拒否が1件、取下げのあったものが31件となっています。

(単位:件)

区分	請求等の件数	処理の状況					
		全部公開	部分公開	非公開	文書不存在	存否応答拒否	取下げ
請求(条例)	1183	744	307	17	83	1	31
申請(要綱)	11		3		8		
合計	1194	744	310	17	91	1	31



(7) 非公開決定等の理由別内訳

請求に対する非公開又は部分公開の理由別内訳
(条例第7条第2項各号) (単位: 件)

区分	23年度	22年度
1号 個人に関する情報	186	89
2号 法人に関する情報	210	74
3号 法令秘情報	2	1
4号 公共の安全等に関する情報	5	3
5号 審議 検討又は協議に関する情報	5	1
6号 事務又は事業に関する情報	102	25
適用除外	2	0
合計	512	193

合計件数と非公開決定及び部分公開決定の合計件数との不一致は、複数の理由を適用したことによるものである。

申請に対する部分公開の理由別内訳
(要綱第6条各号) (単位: 件)

区分	23年度	22年度
1号 個人に関する情報	3	1
2号 法人に関する情報	1	0
3号 法令秘情報	0	0
4号 機関委任事務情報	0	0
5号 公共の安全・秩序維持情報	0	0
6号 国等信頼関係情報	0	0
7号 任意提供情報	0	0
8号 合議制機関情報	0	0
9号 意思形成過程情報	0	0
10号 事務又は事業に関する情報	0	0
合計	4	1

合計件数と部分公開決定の合計件数との不一致は、複数の理由を適用したことによるものである。

2. 不服申立て関係

平成23年度においてなされた不服申立て(要綱に基づく不服申出を含む。)は次のとおりとなっています。

不服申立ての件数及び処理の状況

22年度からの繰越件数	23年度不服申立て件数	処理の状況				審査中	取下げ
		採決又は決定					
		却下	棄却	一部容認	認容		
	2					2	

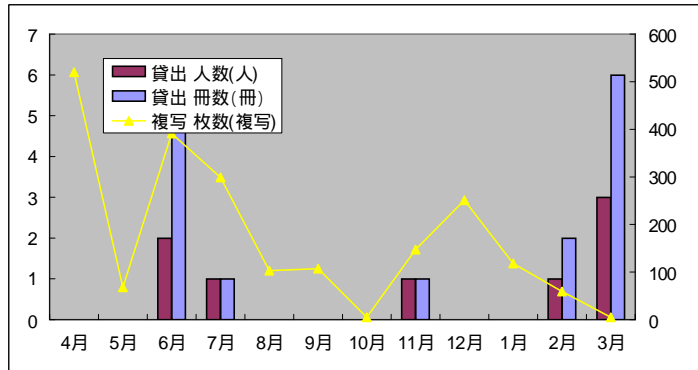
3. 情報提供の状況

(1) 行政資料の利用状況

情報公開制度の実施に伴い、行政資料室を設置しており、各種の統計書や報告書等の行政資料を備え、一般の閲覧に供しているほか、貸出及び複写も行っていきます。

平成23年度においては、貸出が8人・16冊、複写枚数が2,073枚の利用がありました。

年度	月	貸出		複写 枚数(複写)
		人数(人)	冊数(冊)	
23年度	4月	0	0	520
	5月	0	0	68
	6月	2	6	391
	7月	1	1	299
	8月	0	0	103
	9月	0	0	107
	10月	0	0	5
	11月	1	1	147
	12月	0	0	251
	1月	0	0	118
	2月	1	2	59
	3月	3	6	5
	合計		8	16
22年度合計		30	63	4,279



(2) 行政資料の保有状況

行政資料室には、県が作成した資料をはじめ、国、他の都道府県、県下市町(村)、各種団体等で作成された資料や冊子等、総計20,426冊の行政資料を備え付けて、情報提供に努めています。

発行機関別保有状況

発行機関	冊数
愛媛県	8,202
県下市町(村)	409
他の都道府県	2,703
国	8,371
白書	781
白書以外	7,590
その他	741
会社・団体	530
総合研究開発機構	75
学校	132
個人	4
合計	20,426

分野別保有状況

分野	冊数
総記	350
総務	1,134
生活・文化	1,796
企画調整	6,650
福祉	762
保健・衛生	1,047
商工・労働	3,701
農林・水産	1,930
土木	765
教育	1,985
その他	306
合計	20,426

分野別保有状況

