

平成24年度 情報公開制度の運用状況報告書

1.公文書公開請求関係

(1)これまでの公開請求等の状況

平成24年度には、1,314件の公開請求等がありました。

(単位:件)

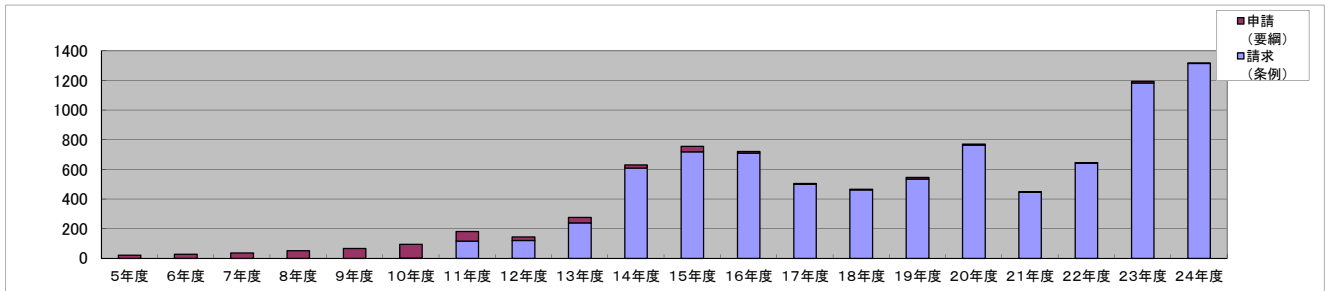
区分	5年度	6年度	7年度	8年度	9年度	10年度	11年度	12年度	13年度	14年度	15年度	16年度	17年度	18年度	19年度	20年度	21年度	22年度	23年度	24年度
請求(条例)						2	117	122	240	609	718	711	501	462	536	764	446	642	1183	1313
申請(要綱)	21	28	36	52	68	94	64	22	36	22	37	9	5	4	9	7	3	3	11	1
計	21	28	36	52	68	96	181	144	276	631	755	720	506	466	545	771	449	645	1194	1314

注1 請求とは愛媛県情報公開条例に基づく公開請求をいい、申請とは愛媛県情報公開要綱に基づく公開申請をいう。

(請求及び申請を本報告書において「公開請求等」という。)

2 条例は、平成11年1月1日から施行しており、平成10年度の請求件数は1~3月までの件数である。

3 平成19年度及び20年度の件数は、公開申出分を含む。



(2)月別公開請求等件数

(単位:件)

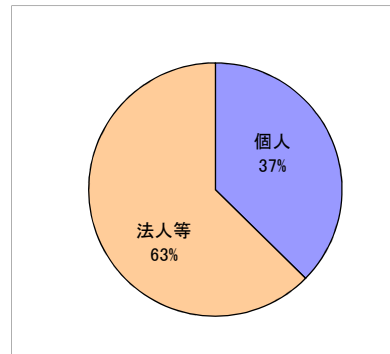
区分	24年度												合計	23年度 合計	増減	
	4月	5月	6月	7月	8月	9月	10月	11月	12月	1月	2月	3月			件数(件)	割合(%)
請求(条例)	78	83	110	108	184	138	139	100	86	102	86	99	1313	1183	130	11.0
申請(要綱)		1											1	11	△ 10	△ 90.9
合計	78	84	110	108	184	138	139	100	86	102	86	99	1314	1194	120	10.1

(3)請求者別の公開請求等件数

公開請求等は、個人によるものが491件(約37%)、法人等によるものが823件(約63%)となっています。また、個人のうち「県内に住所を有する者」は309件(約63%)、法人等のうち「県内に事業所を有する法人等」については552件(約67%)となっており、「県内に住所又は事業所を有する個人及び法人等」からの公開請求等件数の割合は、全体の約63%を占めています。

(単位:件)

請求者の区分		請求(条例)	申請(要綱)	計
個人	県内に住所を有する者	309	0	309
	上記以外の者	182	0	182
	個人計	491	0	491
法人等	県内に事業所を有する法人等	552	0	552
	上記以外の法人等	270	1	271
	法人等計	822	1	823
合計		1313	1	1314



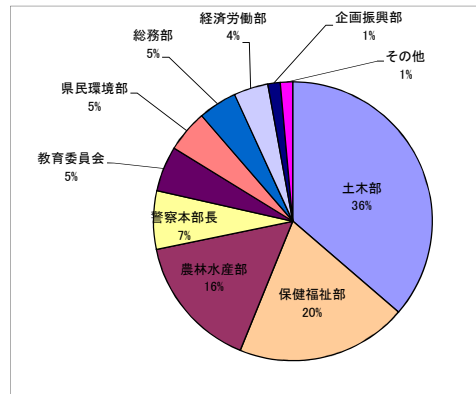
(4)実施機関別・部局別公開請求等件数

公開請求等の状況を実施機関別にみると、知事が1136件(約86%)、警察本部長が89件(約7%)、教育委員会が69件(約5%)、となっており、この4機関で公開請求件数の約98%を占めています。

また、知事に対する公開請求等について部局別にみると、最も多いのが土木部の477件、続いて保健福祉部の261件、農林水産部の205件となっています。

(単位:件)

区分	請求(条例)	申請(要綱)	計	
知事	総務部	59	0	59
	企画振興部	19	0	19
	県民環境部	64	0	64
	保健福祉部	261	0	261
	経済労働部	52	0	52
	農林水産部	205	0	205
	土木部	476	1	477
	小計	1136	1	1137
議会	4	0	4	
公営企業管理者	8	0	8	
教育委員会	69	0	69	
選挙管理委員会	7	0	7	
警察本部長	89	0	89	
合計	1313	1	1314	



※他の実施機関については、実績なし。

(5)公開請求等件数の多い公文書(上位5項目)

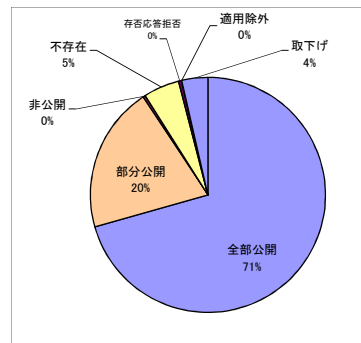
順位	24年度			23年度		
	内容	件数	実施機関等	内容	件数	実施機関等
1	工事設計書	422	土木部外	工事設計書	359	土木部外
2	公益法人等の決算書類	256	保健福祉部外	公益法人等の決算書類	156	保健福祉部外
3	名簿関係	96	保健福祉部外	名簿関係	122	保健福祉部外
4	懲戒処分等職員の処分関係	63	警察本部外	保険証券	77	土木部外
5	道路等図面関係	56	土木部	道路等図面関係	54	土木部

(6)処理状況

公開請求等に対する処理状況は、全部公開が928件、部分公開が264件、非公開が4件、不存在が65件、存否応答拒否が5件、適用除外が1件、取下げのあったものが47件となっています。

(単位:件)

区分	請求等の件数	処理の状況						
		全部公開	部分公開	非公開	文書不存在	存否応答拒否	適用除外	取下げ
請求(条例)	1313	928	263	4	65	5	1	47
申請(要綱)	1		1					
合計	1314	928	264	4	65	5	1	47



(7)非公開決定等の理由別内訳

○請求に対する非公開又は部分公開の理由別内訳
(条例第7条第2項各号) (単位:件)

区分	24年度	23年度
1号 個人に関する情報	138	186
2号 法人に関する情報	193	210
3号 法令秘情報	0	2
4号 公共の安全等に関する情報	4	5
5号 審議、検討又は協議に関する情報	6	5
6号 事務又は事業に関する情報	76	102
適用除外	1	2
合計	418	512

※合計件数と非公開決定及び部分公開決定の合計件数との不一致は、複数の理由を適用したことによるものである。

○申請に対する部分公開の理由別内訳
(要綱第6条各号) (単位:件)

区分	24年度	23年度
1号 個人に関する情報	1	3
2号 法人に関する情報	0	1
3号 法令秘情報	0	0
4号 機関委任事務情報	0	0
5号 公共の安全・秩序維持情報	0	0
6号 国等信頼関係情報	0	0
7号 任意提供情報	0	0
8号 合議制機関情報	0	0
9号 意思形成過程情報	0	0
10号 事務又は事業に関する情報	0	0
合計	1	4

※合計件数と部分公開決定の合計件数との不一致は、複数の理由を適用したことによるものである。

2.不服申立て関係

平成24年度においてなされた不服申立て(要綱に基づく不服申出を含む。)は次のとおりとなっています。

○不服申立ての件数及び処理の状況

23年度からの繰越件数	24年度不服申立て件数	処理の状況					取下げ
		採決又は決定				審理中	
		却下	棄却	一部容認	認容		
2	5		2				5

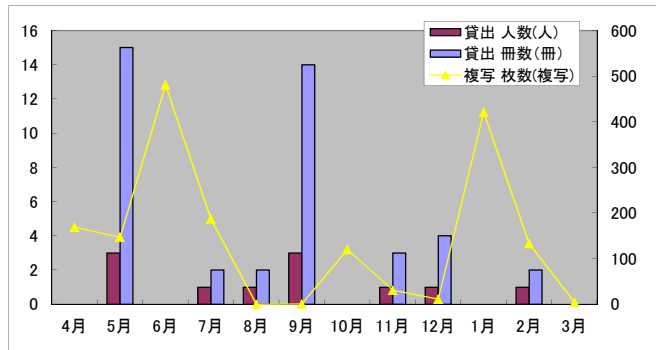
3.情報提供の状況

(1)行政資料の利用状況

情報公開制度の実施に伴い、行政資料室を設置しており、各種の統計書や報告書等の行政資料を備え、一般の閲覧に供しているほか、貸出及び複写も行っています。

平成24年度においては、貸出が11人・42冊、複写枚数が1,706枚の利用がありました。

年度	月	貸出		複写
		人数(人)	冊数(冊)	枚数(複写)
24年度	4月	0	0	169
	5月	3	15	147
	6月	0	0	481
	7月	1	2	187
	8月	1	2	0
	9月	3	14	1
	10月	0	0	120
	11月	1	3	31
	12月	1	4	11
	1月	0	0	421
	2月	1	2	133
	3月	0	0	5
	合計	11	42	1,706
23年度合計		8	16	2,073



(2)行政資料の保有状況

行政資料室には、県が作成した資料をはじめ、国、他の都道府県、県下市町(村)、各種団体等で作成された資料や冊子等、総計20,740冊の行政資料を備え付けて、情報提供に努めています。

○発行機関別保有状況

発行機関	冊数
愛媛県	8,394
県下市町(村)	410
他の都道府県	2,730
国	8,454
白書	782
白書以外	7,672
その他	752
会社・団体	541
総合研究開発機構	75
学校	132
個人	4
合計	20,740

○分野別保有状況

分野	冊数
総記	350
総務	1,155
生活・文化	1,818
企画調整	6,744
福祉	765
保健・衛生	1,078
商工・労働	3,718
農林・水産	1,941
土木	775
教育	2,068
その他	328
合計	20,740

○分野別保有状況

