

平成28年度 情報公開制度の運用状況報告書

1.公文書公開請求関係

(1)これまでの公開請求等の状況

平成28年度には、2,014件の公開請求等がありました。

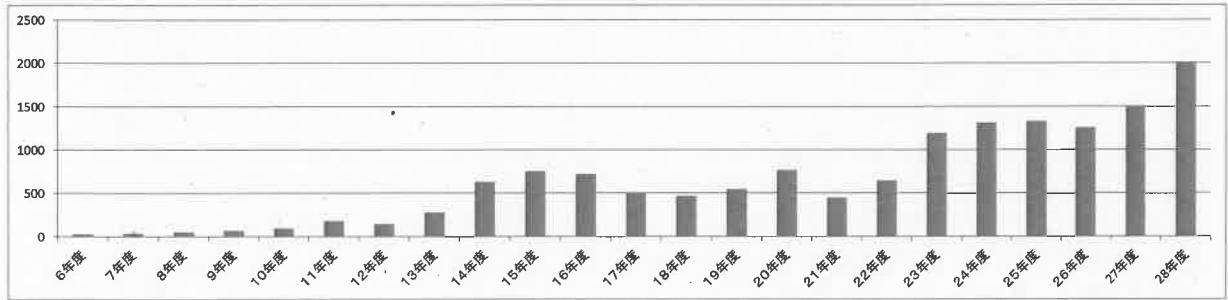
(単位:件)

区分	5年度	6年度	7年度	8年度	9年度	10年度	11年度	12年度	13年度	14年度	15年度	16年度	17年度	18年度	19年度	20年度	21年度	22年度	23年度	24年度	25年度	26年度	27年度	28年度
請求(条例)	/	/	/	/	/	2	117	122	240	609	718	711	501	462	536	764	446	642	1,183	1,313	1,323	1,246	1,496	2,010
申請(要綱)	21	28	36	52	68	94	64	22	36	22	37	9	5	4	9	7	3	3	11	1	10	8	4	4
計	21	28	36	52	68	96	181	144	276	631	755	720	506	466	545	771	449	645	1,194	1,314	1,333	1,254	1,500	2,014

注1 請求とは愛媛県情報公開条例に基づく公開請求をいい、申請とは愛媛県情報公開要綱に基づく公開申請をいう。

(請求及び申請を本報告書において「公開請求等」という。)

- 2 条例は、平成11年1月1日から施行しており、平成10年度の請求件数は1～3月までの件数である。
- 3 平成19年度及び20年度の件数は、公開申出分を含む。



(2)月別公開請求等件数

(単位:件)

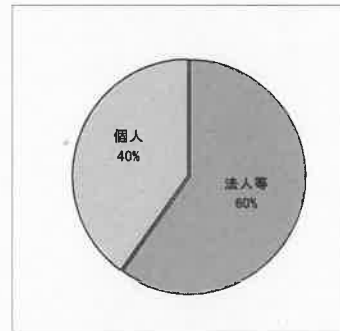
区分	28年度													27年度 合計	増減	
	4月	5月	6月	7月	8月	9月	10月	11月	12月	1月	2月	3月	合計		件数(件)	割合(%)
請求(条例)	147	119	139	148	246	213	220	123	138	172	163	182	2,010	1,496	514	34.4
申請(要綱)		1	1						1		1		4	4		—
合計	147	120	140	148	246	213	220	123	139	172	164	182	2,014	1,500	514	34.3

(3)請求者別の公開請求等件数

公開請求等は、個人によるものが808件(約40%)、法人等によるものが1,206件(約60%)となっています。また、個人のうち「県内に住所を有する者」は423件(約52%)、法人等のうち「県内に事業所を有する法人等」については621件(約74%)となっており、「県内に住所又は事業所を有する個人及び法人等」からの公開請求等件数の割合は、全体の約65%を占めています。

(単位:件)

請求者の区分		請求(条例)	申請(要綱)	計
個人	県内に住所を有する者	420	3	423
	上記以外の者	384	1	385
	個人計	804	4	808
法人等	県内に事業所を有する法人等	889		889
	上記以外の法人等	317		317
	法人等計	1,206		1,206
合計		2,010	4	2,014



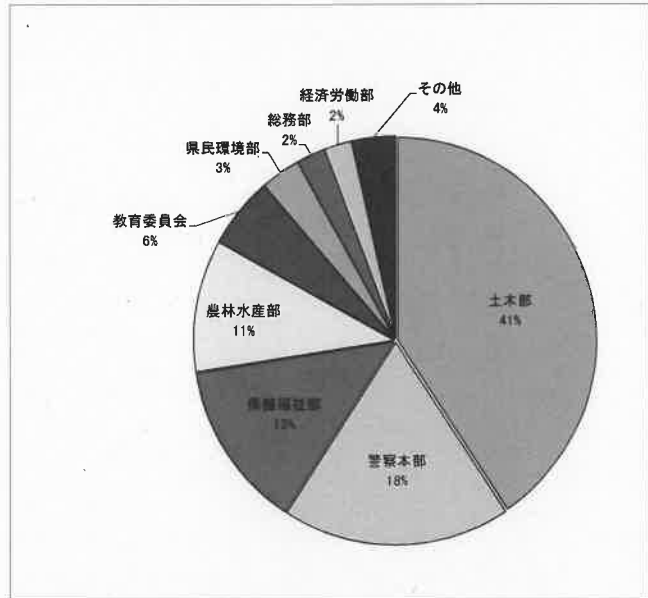
(4)実施機関別・部局別公開請求等件数

公開請求等の状況を実施機関別にみると、知事が1,481件(約74%)、警察本部長が370件(約18%)、教育委員会が114件(約6%)、となっており、この3機関で公開請求件数の約98%を占めています。

また、知事に対する公開請求等について部局別にみると、最も多いのが土木部の821件、続いて保健福祉部の270件、農林水産部の212件となっています。

(単位:件)

区分	請求(条例)	申請(要綱)	計	
知事	総務部	46	1	47
	企画振興部	18		18
	県民環境部	65		65
	保健福祉部	269	1	270
	経済労働部	44		44
	農林水産部	212		212
	土木部	819	2	821
	国体局	1		1
	出納局	3		3
	小計	1,477	4	1,481
議会	16		16	
公営企業管理者	7		7	
教育委員会	114		114	
選挙管理委員会	21		21	
監査委員	1		1	
人事委員会	3		3	
警察本部長	370		370	
労働委員会	1		1	
合計	2,010	4	2,014	



※他の実施機関については、実績なし。

(5)公開請求等件数の多い公文書(上位5項目)

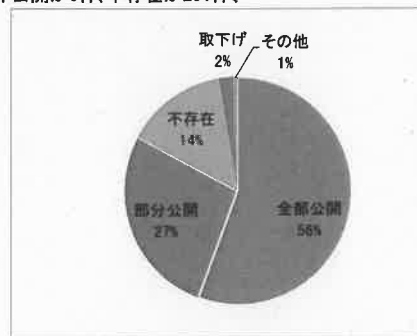
順位	28年度			27年度		
	内容	件数	実施機関等	内容	件数	実施機関等
1	工事設計書	675	土木部外	工事設計書	497	土木部外
2	懲戒処分等職員の処分関係	309	警察本部外	懲戒処分等職員の処分関係	192	警察本部外
3	名簿関係	174	保健福祉部外	名簿関係	166	保健福祉部外
4	公益法人等の決算書類	134	保健福祉部外	公益法人等の決算書類	138	保健福祉部外
5	建築工事再資源化等届出書	79	土木部	建築工事再資源化等届出書	94	土木部

(6)処理状況

公開請求等に対する処理状況は、全部公開が1,121件、部分公開が547件、非公開が6件、不存在が291件、存否応答拒否が6件、取下げが43件となっています。

(単位:件)

区分	請求等の件数	処理の状況						
		全部公開	部分公開	非公開	文書不存在	存否応答拒否	漏用除外	取下げ
請求(条例)	2010	1119	545	5	292	6		43
申請(要綱)	4	2	2					
合計	2014	1121	547	5	292	6		43



(7) 非公開決定等の理由別内訳

○請求に対する非公開又は部分公開の理由別内訳
(条例第7条第2項各号) (単位:件)

区分	28年度	27年度
1号 個人に関する情報	355	248
2号 法人に関する情報	329	241
3号 法令秘情報	2	3
4号 公共の安全等に関する情報	24	4
5号 審議、検討又は協議に関する情報	3	5
6号 事務又は事業に関する情報	126	72
適用除外		
合計	839	573

※合計件数と非公開決定及び部分公開決定の合計件数との不一致は、複数の理由を適用したことによるものである。

○申請に対する部分公開の理由別内訳
(要綱第6条各号) (単位:件)

区分	28年度	27年度
1号 個人に関する情報	1	1
2号 法人に関する情報		1
3号 法令秘情報		
4号 機関委任事務情報		
5号 公共の安全・秩序維持情報		
6号 国等信頼関係情報		
7号 任意提供情報		
8号 合議制機関情報		
9号 意思形成過程情報		
10号 事務又は事業に関する情報		
合計	1	2

※合計件数と部分公開決定の合計件数との不一致は、複数の理由を適用したことによるものである。

2. 不服申立て関係

平成28年度においてなされた不服申立ては次のとおりとなっています。

○不服申立ての件数及び処理の状況

27年度からの継続件数	28年度不服申立て請求件数	処理の状況					取下げ
		却下	棄却	一部認容	認容	審理中	
2	7		3	3	1	2	

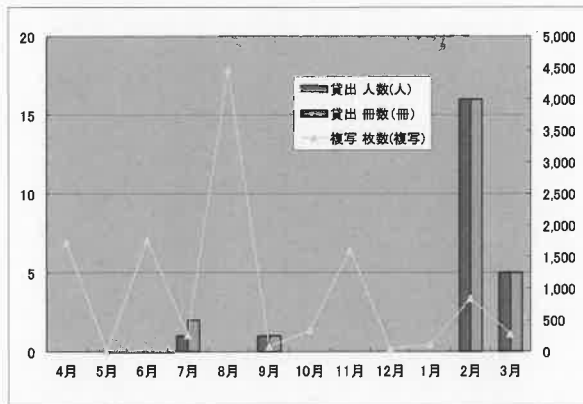
3. 情報提供の状況

(1) 行政資料の利用状況

情報公開制度の実施に伴い、行政資料室を設置しており、各種の統計書や報告書等の行政資料を備え、一般の閲覧に供しているほか、貸出及び複写も行っています。

平成28年度においては、貸出が23人・24冊、複写枚数が11,519枚の利用がありました。

年度	月	貸出		複写 枚数(複写)
		人数(人)	冊数(冊)	
28年度	4月			1,725
	5月			4
	6月			1,770
	7月	1	2	262
	8月			4,470
	9月	1	1	72
	10月			336
	11月			1,609
	12月			42
	1月			112
	2月	16	16	838
	3月	5	5	279
合計	23	24	11,519	
27年度合計	3	5	3,709	



(2) 行政資料の保有状況

行政資料室には、県が作成した資料をはじめ、国、他の都道府県、県下市町(村)、各種団体等で作成された資料や冊子等、総計21,356冊の行政資料を備え付けて、情報提供に努めています。

○発行機関別保有状況

発行機関	冊数
愛媛県	8,734
県下市町(村)	425
他の都道府県	2,768
国	8,680
白書	782
白書以外	7,898
その他	749
会社・団体	538
総合研究開発機構	75
学校	132
個人	4
合計	21,356

○分野別保有状況

分野	冊数
総記	350
総務	1,213
生活・文化	1,864
企画調整	6,879
福祉	770
保健・衛生	1,137
商工・労働	3,800
農林・水産	1,986
土木	813
教育	2,163
その他	381
合計	21,356

○分野別保有状況

