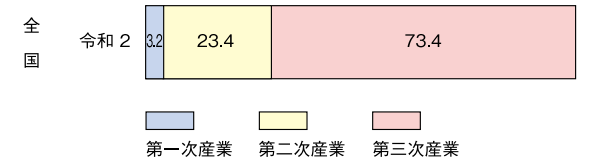
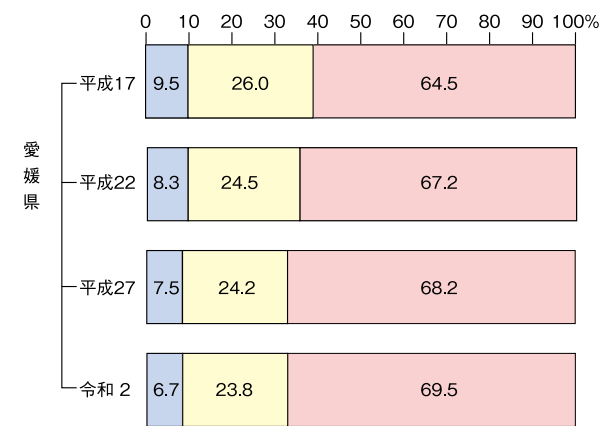


総生産と就業者数

令和元年度の県内総生産は、5兆1,482億円で、国民経済計算との比較では0.9%となっています。また、経済成長率は名目で0.2%、実質でマイナス0.6%となりました。県内総生産の産業別の構成比は、第一次産業1.6%、第二次産業30.0%、第三次産業68.2%となっています。

〔令和元年度 愛媛県県民経済計算〕

● 就業者数の推移

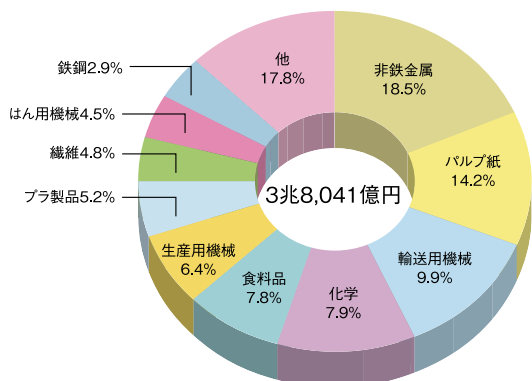


総務省「国勢調査」
※端数処理のため合計が100%とならない場合がある。
※平成27年、令和2年は不詳補完値による。

第二次産業

令和2年の製造品出荷額等は、3兆8,041億円となりました。

● 産業別製造品出荷額等構成比(令和2年) (従業者4人以上の事業所) (3兆8,041億円)

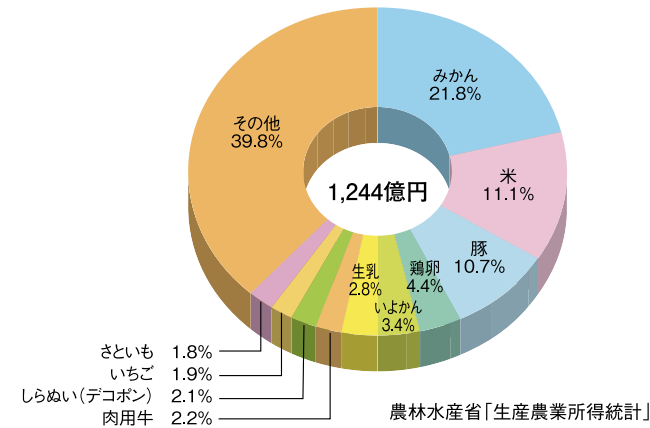


総務省・経済産業省「令和3年経済センサス-活動調査(製造業)」
※端数処理のため、合計が一致しない場合がある。

第一次産業

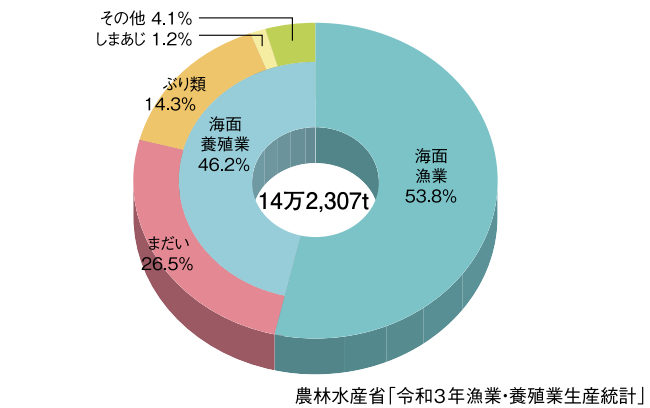
令和3年の農業産出額は、1,244億円となりました。また、産出額のうち、果実が44.5%(553億円)を占めており、全国における同比率10.4%を大きく上回っています。

● 農業産出額上位10品目の構成比(令和3年)



令和3年の海面漁業・養殖業の生産量は、14万2,307tで、前年に比べ5,840t(3.9%)減少しました。

● 海面漁業・養殖業生産量別構成比(令和3年)

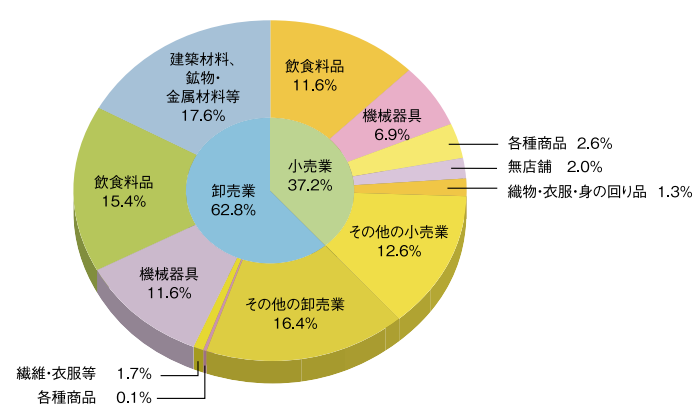


農林水産省「令和3年漁業・養殖業生産統計」

第三次産業

令和2年の年間商品販売額は3兆8,107億円で、うち卸売業が2兆3,941億円、小売業が1兆4,166億円となりました。

● 産業別年間商品販売額の産業別構成比(令和2年)



総務省・経済産業省「令和3年経済センサス-活動調査(卸売業・小売業)」
※端数処理のため、合計が一致しない場合がある。

市町の人口と面積

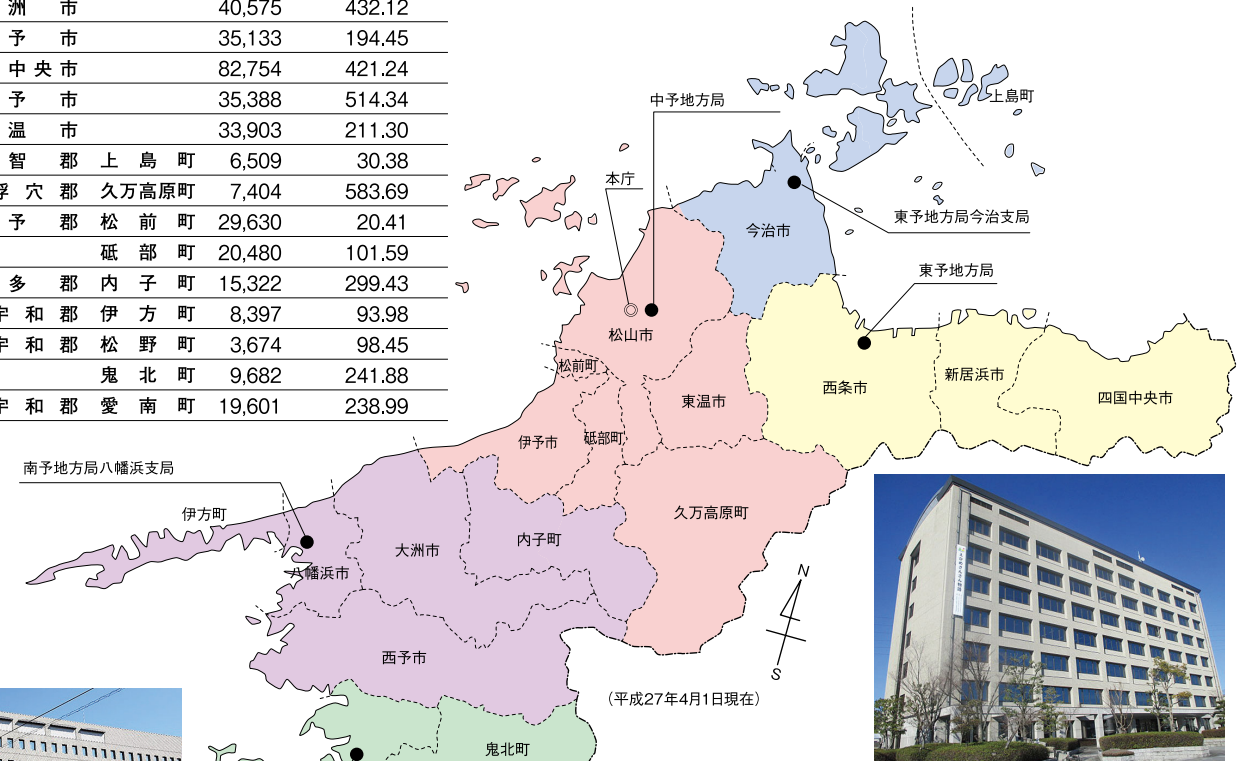
- 市町数 / 20(11市9町)
- 人口 / 1,334,841人(全国第28位)
- 面積 / 5,676.12km²(全国第26位)

※人口は令和2年10月1日総務省「令和2年国勢調査」
※面積は令和5年1月1日国土地理院「全国都道府県市区町村別面積調」

市町名	人口(人)	面積(km ²)
松山市	511,192	429.35
今治市	151,672	419.21
宇和島市	70,809	468.15
八幡浜市	31,987	132.65
新居浜市	115,938	234.47
西条市	104,791	510.04
大洲市	40,575	432.12
伊予市	35,133	194.45
四国中央市	82,754	421.24
西予市	35,388	514.34
東温市	33,903	211.30
越智郡上島町	6,509	30.38
上浮穴郡久万高原町	7,404	583.69
伊予郡松前町	29,630	20.41
砥部町	20,480	101.59
喜多郡内子町	15,322	299.43
西宇和郡伊方町	8,397	93.98
北宇和郡松野町	3,674	98.45
南宇和郡愛南町	19,601	238.99



中予地方局庁舎(松山市) 今治支局庁舎(今治市)



八幡浜支局庁舎(八幡浜市)



南予地方局庁舎(宇和島市)

地方局(東予・中予・南予)

地域産業振興部	●総務県民課 ●防災対策室 ●地域政策課 ●商工観光課	●税務管理課(東予・中予) ●納税室(東予・中予) ●課税課(東予・中予) ●税務課(南予)
健康福祉環境部	(西条・中予・宇和島保健所) ●企画課 ●検査室(東予・南予) ●健康増進課 ●四国中央保健所(東予) ●地域福祉課	●生活衛生課 ●環境保全課
農林水産振興部	●農業振興課 ●地域農業育成室 ●産地戦略推進室	●農村整備課 ●企画調整室 ●森林林業課 ●水産課 ●家畜保健衛生所(東予・中予)
建設部	●管理課 ●用地課 ●建設企画課	●河川港湾課 ●道路課 ●建築指導課
出納室(東予・南予)		

地方局支局(今治・八幡浜)

●総務県民室 ●商工観光室	●税務室
(今治・八幡浜保健所) ●企画課 ●健康増進課	●生活衛生課 ●環境保全課
●福祉室(八幡浜)	●地域農業育成室 ●産地戦略推進室 ●農村整備課 ●森林林業課 ●南予家畜保健衛生所(八幡浜)
●管理課 ●用地課 ●建設企画課	●河川港湾課 ●道路課
●大洲・八幡浜自動車道建設課(八幡浜)※土木事務所により課名は異なります	



東予地方局庁舎(西条市)