

産業廃棄物処理計画実施状況報告書

令和5年6月27日

愛媛県知事  
中村 時広 殿

提出者

住 所 愛媛県四国中央市三島紙屋町5番1号

氏 名 大王製紙株式会社三島工場

三島工場長 棚橋 敏勝

(法人にあつては、名称及び代表者の氏名)

電話番号 0896239035

廃棄物の処理及び清掃に関する法律第12条第10項の規定に基づき、  
処理計画の実施状況を報告します。

2022年度の産業廃棄物

事業場の名称	大王製紙株式会社三島工場		
事業場の所在地	愛媛県四国中央市三島紙屋町5番1号		
事業の種類	製造業		
産業廃棄物処理計画における 計 画 期 間	令和4年4月1日	～	令和5年3月31日

産業廃棄物処理計画における目標値

項目	目標値	項目	目標値
排 出 量	7003090 t	全 処 理 委 託 量	263221 t
自ら再生利用を行う 産 業 廃 棄 物 の 量	0 t	優良認定処理業者への 処 理 委 託 量	145657 t
自ら熱回収を行う 産 業 廃 棄 物 の 量	3402540 t	再生利用業者への 処 理 委 託 量	262935 t
自ら中間処理により減量する 産 業 廃 棄 物 の 量	3337329 t	認定熱回収業者への 処 理 委 託 量	0 t
自ら埋立処分又は 海洋投入処分を行う 産 業 廃 棄 物 の 量	0 t	認定熱回収業者以外の 熱回収を行う業者への 処 理 委 託 量	25 t
※事務処理欄			

計画の実施状況 (産業廃棄物の種類： (2)汚泥)

有償物量	不要物等発生量	排出量 ① 3864928	実績値
② 0			①排出量 3864928
③ 0			②+⑧自ら再生利用を行った量 0
④ 3840148			⑤自ら熱回収を行った量 3840148
⑤ 3840148			⑦自ら中間処理により減量した量 3768456
⑥ 71692			③+⑨自ら埋立処分又は海洋投入処分を行った量 0
⑦ 3768456			⑩全処理委託量 96472
⑧ 0			⑪優良認定処理業者への処理委託量 39119
⑨ 0			⑫再生利用業者への処理委託量 96435
⑩ 96472			⑬熱回収認定業者への処理委託量 0
⑪ 39119			⑭熱回収認定業者以外の熱回収を行う業者への処理委託量 0
⑫ 96435			
⑬ 0			
⑭ 0			

自ら直接再生利用した量  
② 0

自ら直接埋立処分又は海洋投入処分した量  
③ 0

自ら中間処理した量  
④ 3840148

④のうち熱回収を行った量  
⑤ 3840148

自ら中間処理した後の残さ量  
⑥ 71692

自ら中間処理により減量した量  
⑦ 3768456

自ら中間処理した後再生利用した量  
⑧ 0

自ら中間処理した後自ら埋立処分又は海洋投入処分した量  
⑨ 0

直接及び自ら中間処理した後の処理委託量  
⑩ 96472

⑩のうち優良認定処理業者への処理委託量  
⑪ 39119

⑩のうち再生利用業者への処理委託量  
⑫ 96435

⑩のうち熱回収認定業者への処理委託量  
⑬ 0

⑩のうち熱回収認定業者以外の熱回収を行う業者への処理委託量  
⑭ 0

(産業廃棄物の種類：(14)木くず)

計画の実施状況

有償物量	
不要物等発生量	
排出量	① 1841
実績値	
①排出量	1841
②+⑧自ら再生利用を行った量	0
⑤自ら熱回収を行った量	1841
⑦自ら中間処理により減量した量	1794
③+⑨自ら埋立処分又は海洋投入処分を行った量	0
⑩全処理委託量	47
⑪優良認定処理業者への処理委託量	14
⑫再生利用業者への処理委託量	47
⑬熱回収認定業者への処理委託量	0
⑭熱回収認定業者以外の熱回収を行う業者への処理委託量	0

自ら直接再生利用した量	② 0
-------------	-----

自ら直接埋立処分又は海洋投入処分した量	③ 0
---------------------	-----

自ら中間処理した量	④ 1841
-----------	--------

④のうち熱回収を行った量	⑤ 1841
--------------	--------

自ら中間処理した後の残量	⑥ 47
--------------	------

自ら中間処理により減量した量	⑦ 1794
----------------	--------

自ら中間処理した後に再生利用した量	⑧ 0
-------------------	-----

自ら中間処理した後に埋立処分又は海洋投入処分した量	⑨ 0
---------------------------	-----

直接及び自ら中間処理した後の処理委託量	⑩ 47
---------------------	------

⑩のうち優良認定処理業者への処理委託量	⑪ 14
---------------------	------

⑩のうち再生利用業者への処理委託量	⑫ 47
-------------------	------

⑩のうち熱回収認定業者への処理委託量	⑬ 0
--------------------	-----

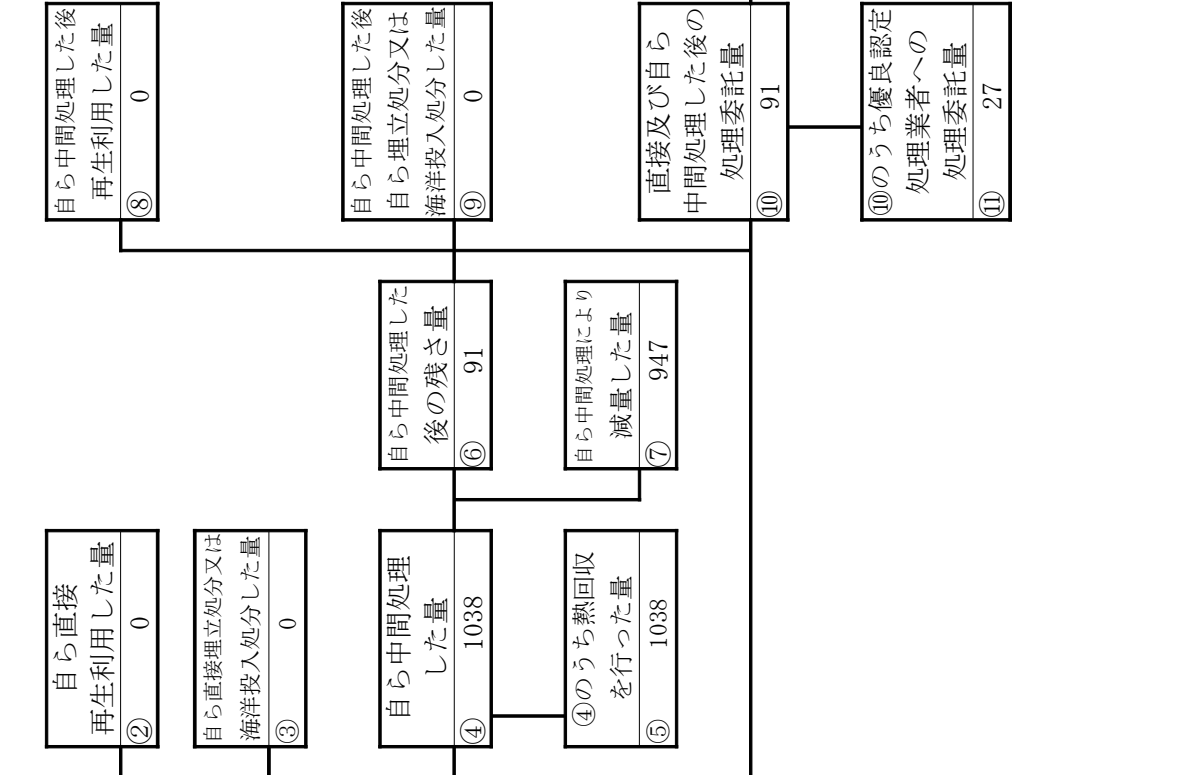
⑩のうち熱回収認定業者以外の熱回収を行う業者への処理委託量	⑭ 0
-------------------------------	-----



(産業廃棄物の種類：(13)紙くず)

計画の実施状況

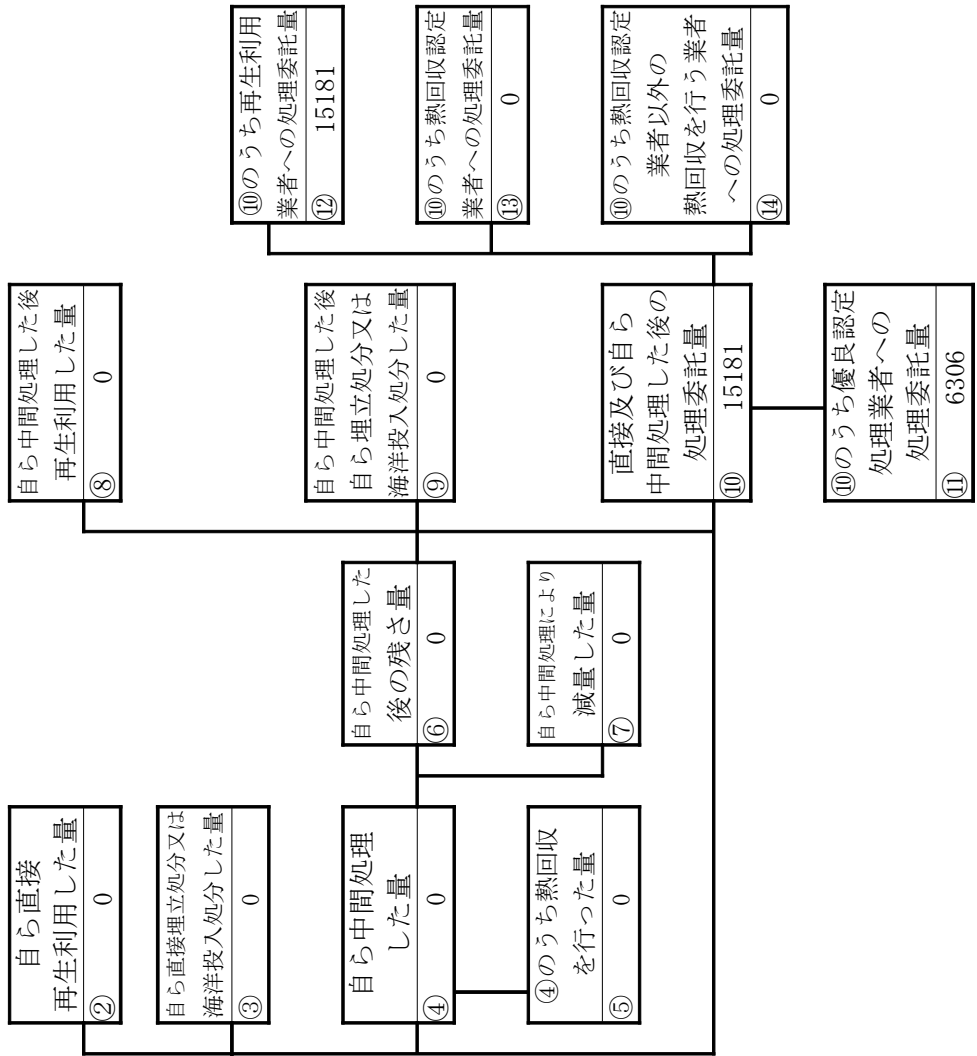
有償物量	
不要物等発生量	
排出量	① 1038
実績値	
①排出量	1038
②+⑧自ら再生利用を行った量	0
⑤自ら熱回収を行った量	1038
⑦自ら中間処理により減量した量	947
③+⑨自ら埋立処分又は海洋投入処分を行った量	0
⑩全処理委託量	91
⑪優良認定処理業者への処理委託量	27
⑫再生利用業者への処理委託量	91
⑬熱回収認定業者への処理委託量	0
⑭熱回収認定業者以外の熱回収を行う業者への処理委託量	0



自ら直接再生利用した量	② 0
自ら直接埋立処分又は海洋投入処分した量	③ 0
自ら中間処理した量	④ 1038
④のうち熱回収を行った量	⑤ 1038
自ら中間処理した後の残量	⑥ 91
自ら中間処理により減量した量	⑦ 947
自ら中間処理した後再生利用した量	⑧ 0
自ら埋立処分又は海洋投入処分した量	⑨ 0
直接及び自ら中間処理した後の処理委託量	⑩ 91
⑩のうち再生利用業者への処理委託量	⑫ 91
⑩のうち熱回収認定業者への処理委託量	⑬ 0
⑩のうち熱回収認定業者以外の業者への処理委託量	⑭ 0
⑩のうち優良認定処理業者への処理委託量	⑪ 27

計画の実施状況 (産業廃棄物の種類：(1)燃え殻)

有償物量	
不要物等発生量	
排出量	① 15181
実績値	
①排出量	15181
②+⑧自ら再生利用を行った量	0
⑤自ら熱回収を行った量	0
⑦自ら中間処理により減量した量	0
③+④自ら埋立処分又は海洋投入処分を行った量	0
⑩全処理委託量	15181
⑪優良認定処理業者への処理委託量	6306
⑫再生利用業者への処理委託量	15181
⑬熱回収認定業者への処理委託量	0
⑭熱回収認定業者以外の熱回収を行う業者への処理委託量	0



自ら中間処理した後再生利用した量  
⑧ 0

自ら直接再生利用した量  
② 0

自ら直接埋立処分又は海洋投入処分した量  
③ 0

自ら中間処理した後の残さ量  
⑥ 0

自ら中間処理した後自ら埋立処分又は海洋投入処分した量  
⑨ 0

自ら中間処理した量  
④ 0

④のうち熱回収を行った量  
⑤ 0

④のうち埋立処分又は海洋投入処分した量  
⑩のうち再生利用業者への処理委託量  
⑫ 15181

直接及び自ら中間処理した後の処理委託量  
⑩ 15181

⑩のうち優良認定処理業者への処理委託量  
⑪ 6306

⑩のうち再生利用業者への処理委託量  
⑫ 15181

⑩のうち熱回収認定業者への処理委託量  
⑬ 0

⑩のうち熱回収認定業者以外の業者への処理委託量  
⑭ 0

計画の実施状況 (産業廃棄物の種類：(12)ばいじん)

有償物量	
不要物等発生量	
排出量	① 128525
実績値	
①排出量	128525
②+⑧自ら再生利用を行った量	0
⑤自ら熱回収を行った量	0
⑦自ら中間処理により減量した量	0
③+⑥自ら埋立処分又は海洋投入処分を行った量	0
⑩全処理委託量	128525
①優良認定処理業者への処理委託量	80134
⑫再生利用業者への処理委託量	128525
⑬熱回収認定業者への処理委託量	0
⑭熱回収認定業者以外の熱回収を行う業者への処理委託量	0

自ら直接再生利用した量	② 0
-------------	-----

自ら直接埋立処分又は海洋投入処分した量	③ 0
---------------------	-----

自ら中間処理した量	④ 0
-----------	-----

④のうち熱回収を行った量	⑤ 0
--------------	-----

自ら中間処理した後再生利用した量	⑧ 0
------------------	-----

自ら中間処理した後自ら埋立処分又は海洋投入処分した量	⑨ 0
----------------------------	-----

直接及び自ら中間処理した後の処理委託量	⑩ 128525
---------------------	----------

⑩のうち優良認定処理業者への処理委託量	⑪ 80134
---------------------	---------

⑩のうち再生利用業者への処理委託量	⑫ 128525
-------------------	----------

⑩のうち熱回収認定業者への処理委託量	⑬ 0
--------------------	-----

⑩のうち熱回収認定業者以外の業者への熱回収を行う業者への処理委託量	⑭ 0
-----------------------------------	-----

自ら中間処理した後の残さ量	⑥ 0
---------------	-----

自ら中間処理により減量した量	⑦ 0
----------------	-----

計画の実施状況 (産業廃棄物の種類：(11)がれき類)

不要物等発生量	有 機 物 量	11
	排 出 量	11
①排出量	実績値	11
②+⑧自ら再生利用を行った量		0
⑤自ら熱回収を行った量		0
⑦自ら中間処理により減量した量		0
③+⑥自ら埋立処分又は海洋投入処分を行った量		0
⑩全処理委託量		11
⑪優良認定処理業者への処理委託量		11
⑫再生利用業者への処理委託量		0
⑬熱回収認定業者への処理委託量		0
⑭熱回収認定業者以外の熱回収を行う業者への処理委託量		0

自ら直接再生利用した量  
② 0

自ら直接埋立処分又は海洋投入処分した量  
③ 0

自ら中間処理した量  
④ 0

④のうち熱回収を行った量  
⑤ 0

自ら中間処理した後の残さ量  
⑥ 0

自ら中間処理により減量した量  
⑦ 0

自ら中間処理した後再生利用した量  
⑧ 0

自ら中間処理した後自ら埋立処分又は海洋投入処分した量  
⑨ 0

直接及び自ら中間処理した後の処理委託量  
⑩ 11

⑩のうち優良認定処理業者への処理委託量  
⑪ 11

⑩のうち再生利用業者への処理委託量  
⑫ 0

⑩のうち熱回収認定業者への処理委託量  
⑬ 0

⑩のうち熱回収認定業者以外の業者への熱回収を行う業者への処理委託量  
⑭ 0

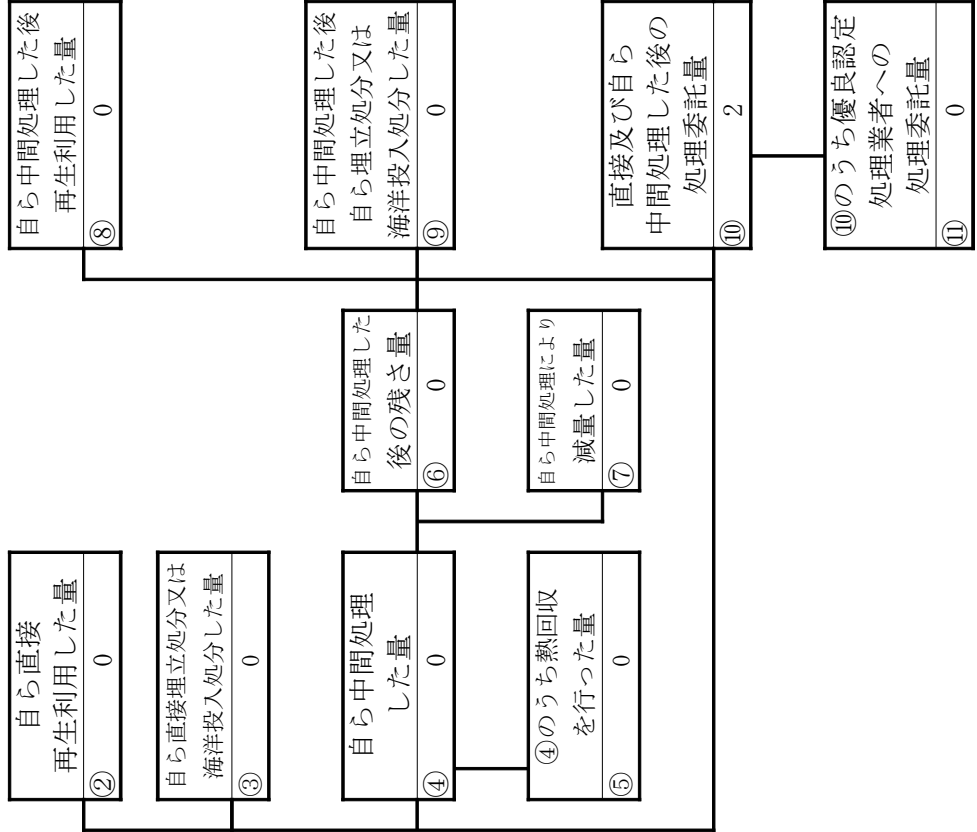


(産業廃棄物の種類：(21)その他)

水銀使用製品産業廃棄物

計画の実施状況

不要物等発生量	有償物量	排出量	実績値
		① 2	
①排出量	②自ら直接再生利用した量	④自ら中間処理した量	2
②+⑧自ら再生利用を行った量	③自ら直接埋立処分又は海洋投入処分した量	⑤④のうち熱回収を行った量	0
⑤自ら熱回収を行った量		⑥⑦自ら中間処理により減量した量	0
⑦自ら中間処理により減量した量			0
③+⑨自ら埋立処分又は海洋投入処分を行った量			0
⑩全処理委託量			2
⑪優良認定処理業者への処理委託量			0
⑫再生利用業者への処理委託量			2
⑬熱回収認定業者への処理委託量			0
⑭熱回収認定業者以外の熱回収を行う業者への処理委託量			0



⑩のうち再生利用業者への処理委託量  
⑫ 2

⑩のうち熱回収認定業者への処理委託量  
⑬ 0

⑩のうち熱回収認定業者以外の業者へ熱回収を行う業者への処理委託量  
⑭ 0

自ら中間処理した後再生利用した量  
⑧ 0

自ら中間処理した後自ら埋立処分又は海洋投入処分した量  
⑨ 0

直接及び自ら中間処理した後の処理委託量  
⑩ 2

⑩のうち優良認定処理業者への処理委託量  
⑪ 0

自ら中間処理した後の残さ量  
⑥ 0

自ら中間処理により減量した量  
⑦ 0

計画の実施状況 (産業廃棄物の種類：(3)廃油)

有償物量	
不要物等発生量	
排出量	① 0.4

自ら直接再生利用した量	② 0
自ら直接埋立処分又は海洋投入処分した量	③ 0

自ら中間処理した後再生利用した量	⑧ 0
------------------	-----

項目	実績値
①排出量	0.4
②+⑧自ら再生利用を行った量	0
⑤自ら熱回収を行った量	0
⑦自ら中間処理により減量した量	0
③+⑨自ら埋立処分又は海洋投入処分を行った量	0
⑩全処理委託量	0.4
⑪優良認定処理業者への処理委託量	0.4
⑫再生利用業者への処理委託量	0
⑬熱回収認定業者への処理委託量	0
⑭熱回収認定業者以外の熱回収を行う業者への処理委託量	0.4

自ら中間処理した量	④ 0
④のうち熱回収を行った量	⑤ 0
自ら中間処理した後の残さ量	⑥ 0
自ら中間処理により減量した量	⑦ 0

自ら中間処理した後自ら埋立処分又は海洋投入処分した量	⑨ 0
----------------------------	-----

⑩のうち再生利用業者への処理委託量	⑫ 0
-------------------	-----

⑩のうち熱回収認定業者への処理委託量	⑬ 0
--------------------	-----

⑩のうち熱回収認定業者以外の業者へ熱回収を行う業者への処理委託量	⑭ 0.4
----------------------------------	-------

直接及び自ら中間処理した後の処理委託量	⑩ 0.4
---------------------	-------

⑩のうち優良認定処理業者への処理委託量	⑪ 0.4
---------------------	-------

計画の実施状況 (産業廃棄物の種類：(21)その他)

安定型混合廃棄物

不要物等発生量	有償物量	
	排出量	① 217
項目	実績値	
	①排出量	217
	②+⑧自ら再生利用を行った量	0
	⑤自ら熱回収を行った量	0
	⑦自ら中間処理により減量した量	0
	③+⑨自ら埋立処分又は海洋投入処分を行った量	0
	⑩全処理委託量	217
	⑪優良認定処理業者への処理委託量	217
	⑫再生利用業者への処理委託量	0
	⑬熱回収認定業者への処理委託量	0
	⑭熱回収認定業者以外の熱回収を行う業者への処理委託量	0

自ら直接再生利用した量  
② 0

自ら直接埋立処分又は海洋投入処分した量  
③ 0

自ら中間処理した量  
④ 0

④のうち熱回収を行った量  
⑤ 0

自ら中間処理した後の残さ量  
⑥ 0

自ら中間処理により減量した量  
⑦ 0

自ら中間処理した後再生利用した量  
⑧ 0

自ら中間処理した後自ら埋立処分又は海洋投入処分した量  
⑨ 0

直接及び自ら中間処理した後の処理委託量  
⑩ 217

⑩のうち優良認定処理業者への処理委託量  
⑪ 217

⑩のうち再生利用業者への処理委託量  
⑫ 0

⑩のうち熱回収認定業者への処理委託量  
⑬ 0

⑩のうち熱回収認定業者以外の熱回収を行う業者への処理委託量  
⑭ 0

備考

- 1 翌年度の6月30日までに提出すること。
- 2 「事業の種類」の欄には、日本標準産業分類の区分を記入すること。
- 3 「産業廃棄物処理計画における目標値」の欄には、項目ごとに、産業廃棄物処理計画に記載した目標値を記入すること。
- 4 第2面には、前年度の産業廃棄物の処理に関して、①～⑭の欄のそれぞれに、(1)から(14)に掲げる量を記入すること。
  - (1) ①欄 当該事業場において生じた産業廃棄物の量
  - (2) ②欄 (1)の量のうち、中間処理をせず直接自ら再生利用した量
  - (3) ③欄 (1)の量のうち、中間処理をせず直接自ら埋立処分又は海洋投入処分した量
  - (4) ④欄 (1)の量のうち、自ら中間処理をした産業廃棄物の当該中間処理前の量
  - (5) ⑤欄 (4)の量のうち、熱回収を行った量
  - (6) ⑥欄 自ら中間処理をした後の量
  - (7) ⑦欄 (4)の量から(6)の量を差し引いた量
  - (8) ⑧欄 (6)の量のうち、自ら利用し、又は他人に売却した量
  - (9) ⑨欄 (6)の量のうち、自ら埋立処分及び海洋投入処分した量
  - (10) ⑩欄 中間処理及び最終処分を委託した量
  - (11) ⑪欄 (10)の量のうち、優良認定処理業者（廃棄物の処理及び清掃に関する法律施行令第6条の11第2号に該当する者）への処理委託量
  - (12) ⑫欄 (10)の量のうち、処理業者への再生利用委託量
  - (13) ⑬欄 (10)の量のうち、認定熱回収施設設置者（廃棄物の処理及び清掃に関する法律第15条の3の3第1項の認定を受けた者）である処理業者への焼却処理委託量
  - (14) ⑭欄 (10)の量のうち、認定熱回収施設設置者以外の熱回収を行っている処理業者への焼却処理委託量
- 5 第2面の左下の表には、項目ごとに、産業廃棄物処理計画に記載したそれぞれの実績値を記入すること。
- 6 産業廃棄物の種類が2以上あるときは、産業廃棄物の種類ごとに、第2面の例により産業廃棄物処理計画の実施状況を明らかにした書面を作成し、当該書面を添付すること。
- 7 ※欄は記入しないこと。