

(6) 都道府県目的別歳出決算分析表(住民一人当たりのコスト)

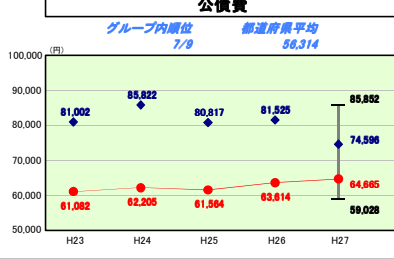
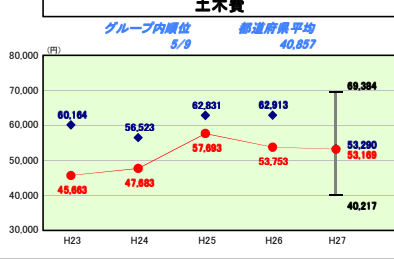
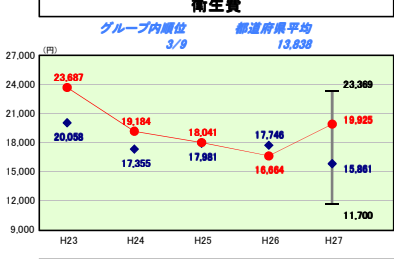
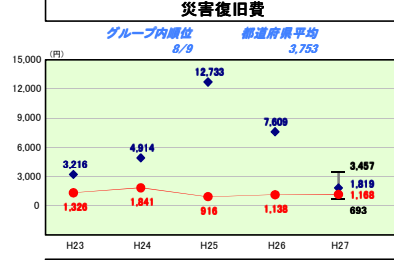
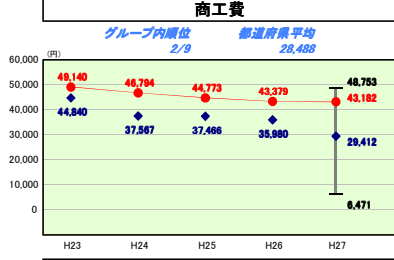
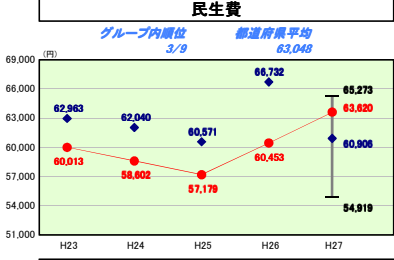
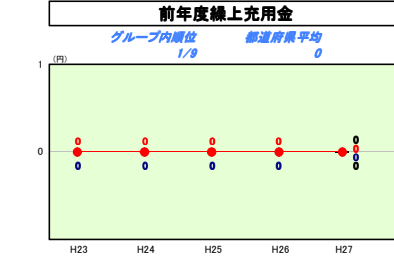
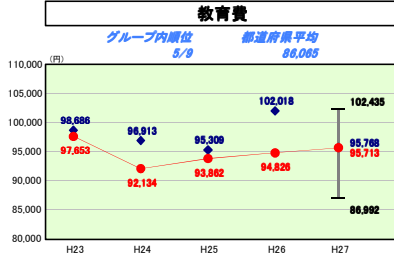
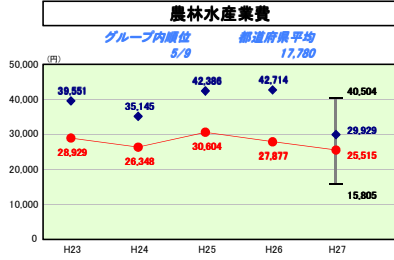
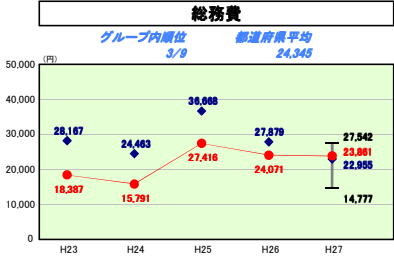
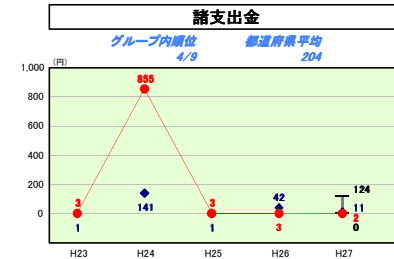
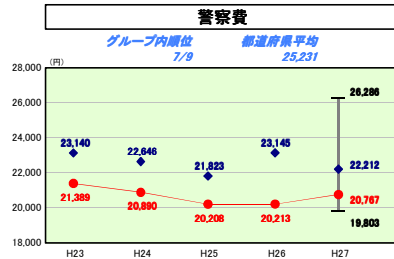
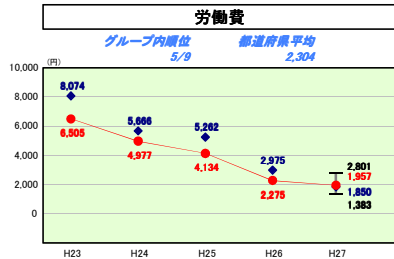
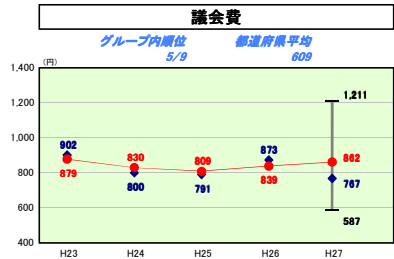
平成27年度

愛媛県

人	口	1,415,997	人(H28.1.1現在)	実	赤字	比率	-	%
うち日本人		1,405,873	人(H28.1.1現在)	通	算	赤字	比率	-
面積		5,676.11	km ²	実	公債	比率	12.4	%
歳入総額		630,760,779	千円	得	来	負担	比率	150.7
歳出総額		616,648,224	千円	グ	ル	ー	グ	H23 D H24 D H25 D
実収支		2,429,577	千円	(年	度	毎) H26 D H27 C
標準財政規模		358,009,623	千円					
地方債現在高		1,043,079,942	千円					

◆ 当該団体値
 ◆ グループ内平均値
 ▭ グループ内の最大値及び最小値

※ グループとは、道府県を財政力指数の高低によって5つに分類したものである。
 [Aグループ 1.000以上、Bグループ 0.500以上1.000未満、Cグループ 0.400以上0.500未満、Dグループ 0.300以上0.400未満、Eグループ 0.300未満]
 ※ 住民基本台帳人口については、住民基本台帳関係年齢の調査基準日変更に伴い、平成25年度以降、調査年度の1月1日現在の住民基本台帳に登録されている人口を記載。
 ※ グループ内順位及び都道府県平均は、平成27年度決算の状況である。また同一グループの団体が存在しない場合グループ内順位を表示しない。



目的別歳出の分析概
 民生費は、住民一人当たり63,620円で、増加傾向にある。これは、高齢化の進行に伴う国民健康保険保険料増額や後期高齢者医療公費負担事業費の増に加え、27年度からの子ども子育て支援新制度の実施による増によるものである。
 衛生費は、住民一人当たり19,925円で、前年度比20%の増となっている。これは、医療介護提供体制改革推進交付金を財源とした地域医療介護総合確保基金の積み増し(4,108百万円)等によるものである。
 労働費は、住民一人当たり1,957円で、減少傾向にある。これは、緊急雇用創出事業臨時特例交付金を財源として造成した雇用創出事業臨時特例基金の活用事業の減等によるものである。