



愛媛県地球温暖化防止
キャラクター ストップビー

EVカーシェアリングご利用の流れ

e-シェアモビは、ご入会手続きから
車両の予約、利用、返却まですべてオンラインで行えます。



会員登録

※運転免許証・クレジットカードの情報登録が必要です。

1 入会申込ページへアクセス

スマホ・PC からアクセス
<https://e-sharemobi.com/>

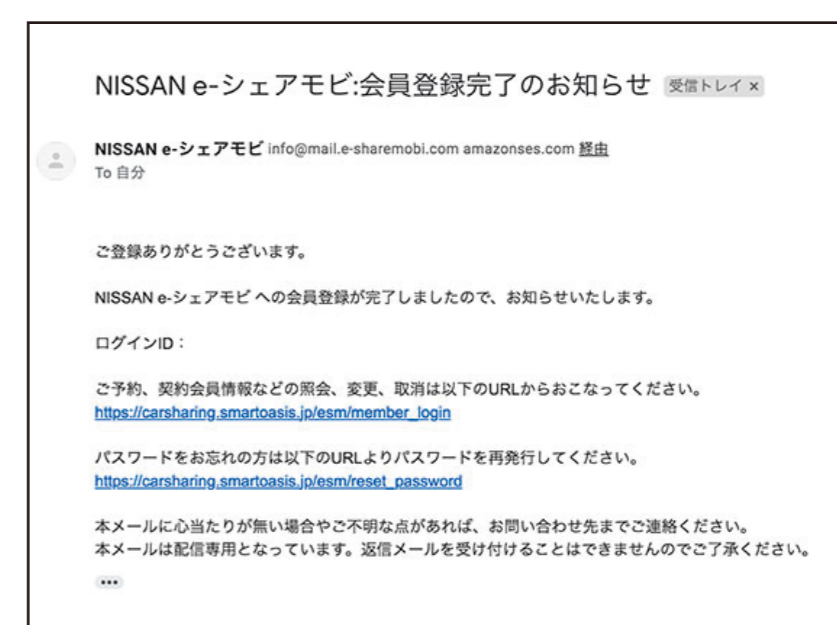


- 「新規登録」 をタップ

2 ご入会手続き

- メールアドレスを入力
- 会員登録画面へアクセス
- 必要事項を入力
- 会員情報を確認 & 登録
- 免許証画像をアップロード
- 追加会員情報の入力

3 会員登録完了



- 入会手続き後、最大48時間で手続きが完了
- 会員登録完了メールが届いたらカーシェアを利用できます



予約

1 会員ページにログイン

2 予約管理ページにアクセス

- 「新規に予約する」 をタップ
- 予約情報を設定
- 車種の空き状況の確認
- 予約時間の指定
- 予約情報を確認
- 「予約を確定する」 をタップ

3 予約完了



予約を変更したい場合は、
ご予約の一覧から「変更する」をタップし、
再度予約情報を入力



出発



車両前のサインキューブを移動



運転免許証でドアロックを開錠




※ETCカードは利用者様にてご準備ください

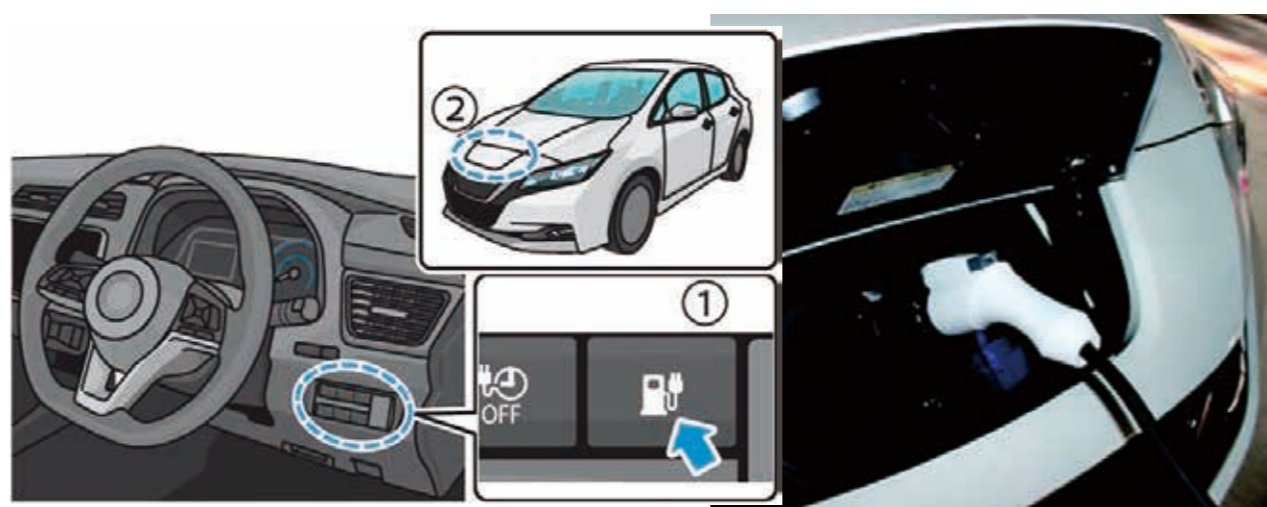
- ①グローブボックスの「貸出キーボックス」から車両のキーを取り出す
- ②サインキューブを戻して出発



返却



充電のため前から駐車



パワースイッチを押してEVシステムを
停止後、充電ケーブルを接続



車両キーを返却



運転免許証をかざして
ドアロックを施錠



出発時と同じくサイン
キューブを戻します
※充電ケーブルは差した状態で
かまいません



精算

クレジットカードから決済させていただきます。