

資料 代替養育を受けている子どもに対するアンケート調査結果

1 アンケートの目的と内容

愛媛県社会的養育推進計画策定にあたり、代替養育を受けている子どもと自立援助ホーム入所者の意見を聴取するため、支援して欲しいことや生活環境などについてのアンケート調査を令和元年7月に実施しました。

調査方法は、子どもが意見を表明しやすいよう匿名とし、子どもが記入したアンケートを自ら封筒に入れて封をしたものをポストに投函して提出してもらおう形としました。

【調査対象】

- ・ 児童養護施設、養育里親、ファミリーホームに措置されている小学校4年生以上の子ども
- ・ 自立援助ホーム入所者

2 アンケートの回答率、調査項目

(1) アンケートの回答率

	対象児童数	回答数	回答率
児童養護施設	267	252	94.4%
養育里親	32	15	46.9%
ファミリーホーム	29	16	55.2%
合計	328	283	86.3%

	対象者数	回答数	回答率
自立援助ホーム	12	12	100.0%

(2) アンケートの調査項目

	質問内容
問1	今、何歳ですか。
問2	いつからここで生活していますか。
問3	生活していて、「良かったな」「嬉しいな」と思うことはどんなことですか。
問4	生活していて、「嫌だな」「困ったな」と思うことはどんなことですか。
問5	今、一緒の部屋（寝たり、自分の机や勉強で使う物が置いてあったりする部屋）で生活しているのは何人ですか。
問6-1	今、一緒の部屋（寝たり、自分の机や勉強で使う物が置いてあったりする部屋）で生活しているのは何人がいいと思いますか。
問6-2	（同じ部屋の希望人数について）それはなぜですか。
問7	今、一緒のホーム（グループなど）で生活しているのは何人ですか。【児童養護施設のための質問項目】
問8-1	一緒のホーム（グループなど）で生活するのは何人がいいと思いますか。【児童養護施設のための質問項目】
問8-2	（同じグループを希望する人数の理由について）それはなぜですか。【児童養護施設のための質問項目】
問9	今の生活を良くするために、して欲しいと思うことはどんなことですか。

質問内容	
問 10	施設に来る前、元の家で生活しているとき、親や家族、周りの大人からして欲しいと思っていたことはどんなことですか。
問 11	もしも、自分の家族と暮らすなら、自分や家族のために周りの大人からして欲しいと思うことはどんなことですか。
問 12	一時保護所を覚えていますか。
問 13	一時保護所にいたのは何歳ですか。
問 14	元の家から一時保護所に来て、「良かったな」と思ったことはどんなことでしたか。
問 15	一時保護所に来て、「嫌だな」「困ったな」と思ったことはどんなことですか。
問 16	一時保護所にいるとき、一緒に部屋で生活していたのは何人ですか。
問 17-1	一時保護所では、一緒に部屋で生活するのは何人がいいと思いますか。
問 17-2	(同じ部屋の希望人数について) それはなぜですか。
問 18	一時保護所にいるとき、学校に行けなかったことについて、どう思いますか。
問 19	一時保護所での生活を良くするために、して欲しいと思うことはどんなことですか。

3 集計結果

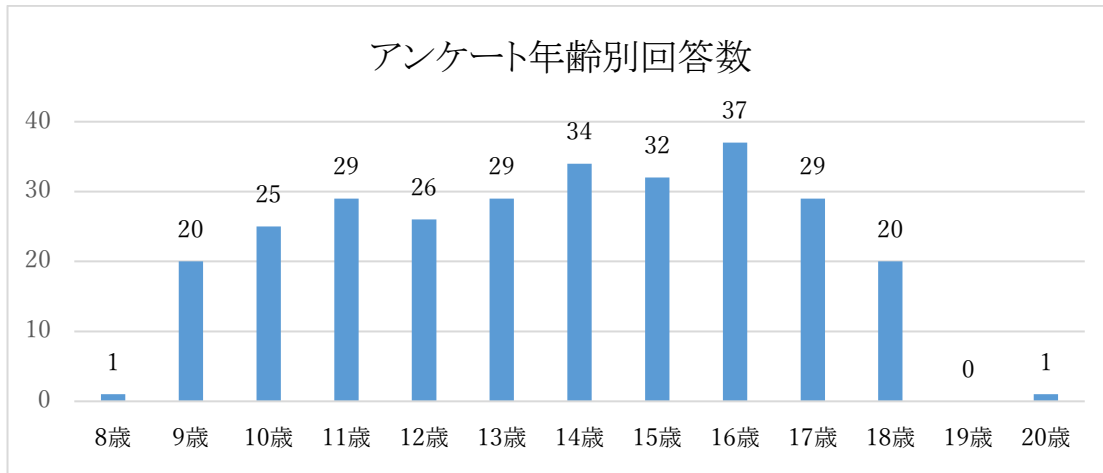
アンケートの回答内容の集計については、回答の趣旨が同一と思われるものを一つの回答事項として分類した上で、取りまとめました。

なお、複数回答可とした質問項目もあることから、質問ごとに回答数が異なる結果となっており、各項目における割合(%)は、各質問の全回答数を母数としました。

(1) 児童養護施設、里親、ファミリーホーム

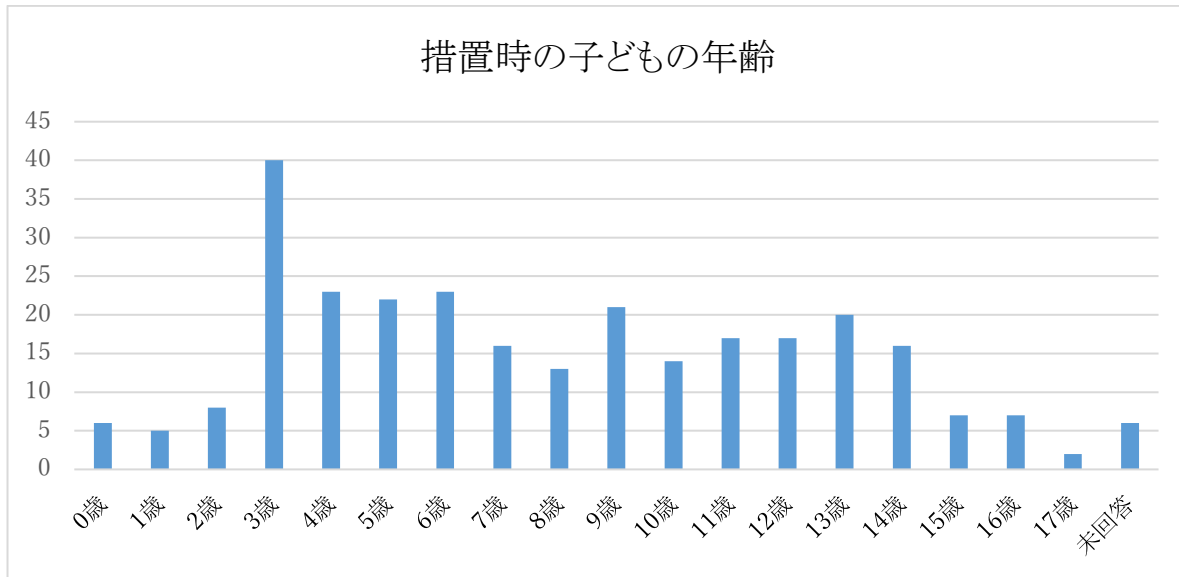
【問1】今、何歳ですか。

年齢	回答数				比率
	児童養護施設	里親	ファミリーホーム	合計	
8歳	1	0	0	1	0.4%
9歳	18	0	2	20	7.1%
10歳	21	3	1	25	8.8%
11歳	27	1	1	29	10.2%
12歳	25	1	0	26	9.2%
13歳	23	2	4	29	10.2%
14歳	32	1	1	34	12.0%
15歳	27	2	3	32	11.3%
16歳	35	0	2	37	13.1%
17歳	25	2	2	29	10.2%
18歳	17	3	0	20	7.1%
19歳	0	0	0	0	0.0%
20歳	1	0	0	1	0.4%
合計	252	15	16	283	100.0%



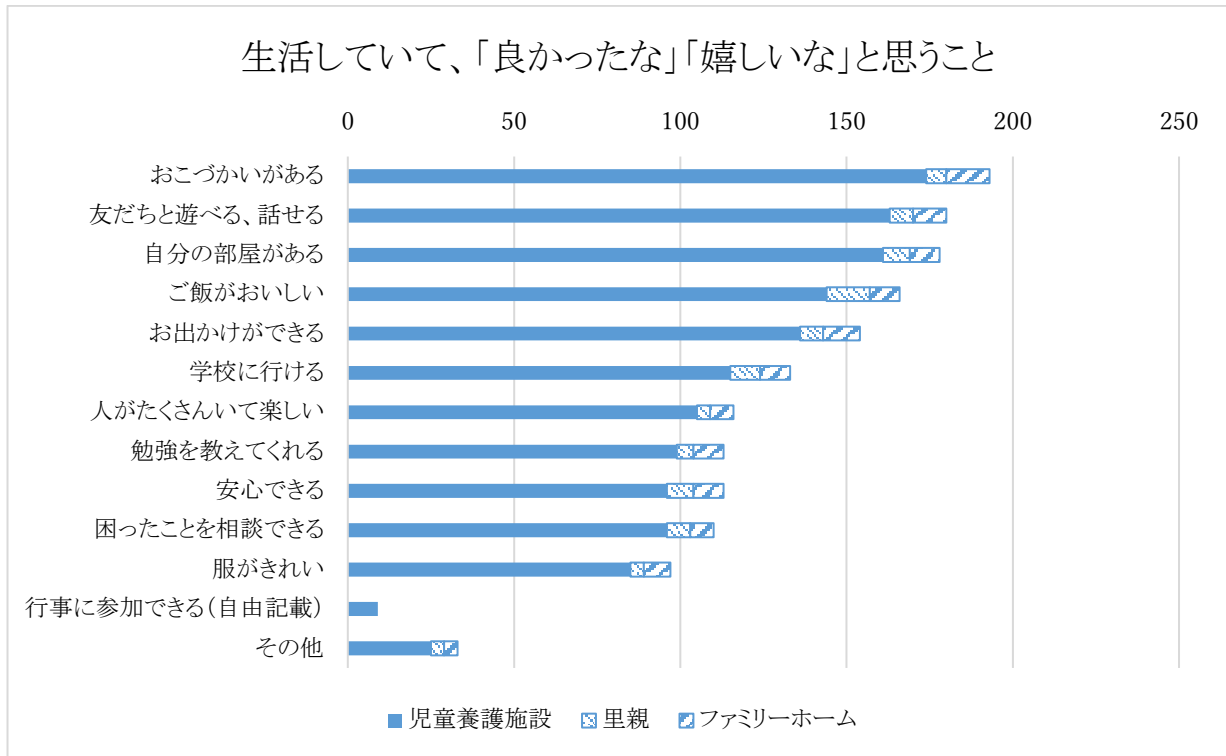
【質問2】 いつからここで生活していますか。

年齢	回答数				比率
	児童養護施設	里親	ファミリーホーム	合計	
0歳	4	2	0	6	2.1%
1歳	5	0	0	5	1.8%
2歳	6	1	1	8	2.8%
3歳	40	0	0	40	14.1%
4歳	20	1	2	23	8.1%
5歳	20	2	0	22	7.8%
6歳	22	0	1	23	8.1%
7歳	15	1	0	16	5.7%
8歳	10	1	2	13	4.6%
9歳	18	1	2	21	7.4%
10歳	14	0	0	14	4.9%
11歳	13	0	4	17	6.0%
12歳	15	1	1	17	6.0%
13歳	19	0	1	20	7.1%
14歳	12	3	1	16	5.7%
15歳	6	0	1	7	2.5%
16歳	7	0	0	7	2.5%
17歳	0	2	0	2	0.7%
未回答	6	0	0	6	2.1%
合計	252	15	16	283	100.0%



【質問3】生活していて「良かったな」「嬉しいな」と思うことはどんなことですか。(複数選択可)

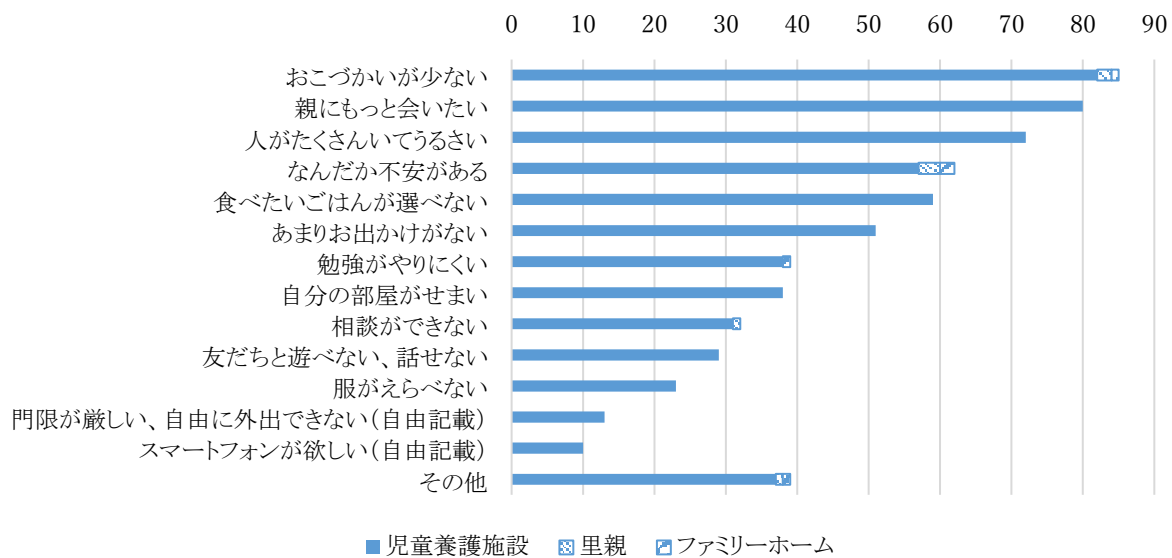
	カテゴリー	回答数				比率
		児童養護施設	里親	ファミリーホーム	合計	
1	おこづかいがある	174	6	13	193	12.1%
2	友だちと遊べる、話せる	163	7	10	180	11.3%
3	自分の部屋がある	161	8	9	178	11.2%
4	ご飯がおいしい	144	13	9	166	10.4%
5	お出かけができる	136	7	11	154	9.7%
6	学校に行ける	115	9	9	133	8.3%
7	人がたくさんいて楽しい	105	4	7	116	7.3%
8	勉強を教えてくれる	99	5	9	113	7.1%
9	安心できる	96	8	9	113	7.1%
10	困ったことを相談できる	96	7	7	110	6.9%
11	服がきれい	85	4	8	97	6.1%
12	行事に参加できる (自由記載)	9	0	0	9	0.6%
13	その他	25	4	4	33	2.1%
	合計	1,408	82	105	1,595	100.0%
【参考】	回答者数	252	15	16	283	
	回答数/回答者数	5.6	5.5	6.6	5.6	



【質問4】生活していて、「嫌だな」「困ったな」と思うことはどんなことですか。(複数選択可)

	カテゴリー	回答数				比率
		児童養護施設	里親	ファミリーホーム	合計	
1	おこづかいが少ない	82	2	1	85	13.4%
2	親にもっと会いたい	80	0	0	80	12.7%
3	人がたくさんいてうるさい	72	0	0	72	11.4%
4	なんだか不安がある	57	3	2	62	9.8%
5	食べたいごはんが選べない	59	0	0	59	9.3%
6	あまりお出かけがない	51	0	0	51	8.1%
7	勉強がやりにくい	38	0	1	39	6.2%
8	自分の部屋がせまい	38	0	0	38	6.0%
9	相談ができない	31	1	0	32	5.1%
10	友だちと遊べない、話せない	29	0	0	29	4.6%
11	服がえらべない	23	0	0	23	3.6%
12	門限が厳しい、自由に外出できない (自由記載)	13	0	0	13	2.1%
13	スマートフォンが欲しい(自由記載)	10	0	0	10	1.6%
14	その他	37	1	1	39	6.2%
	合計	620	7	5	632	100.0%
【参考】	回答者数	252	15	16	283	
	回答数/回答者数	2.5	0.5	0.3	2.2	

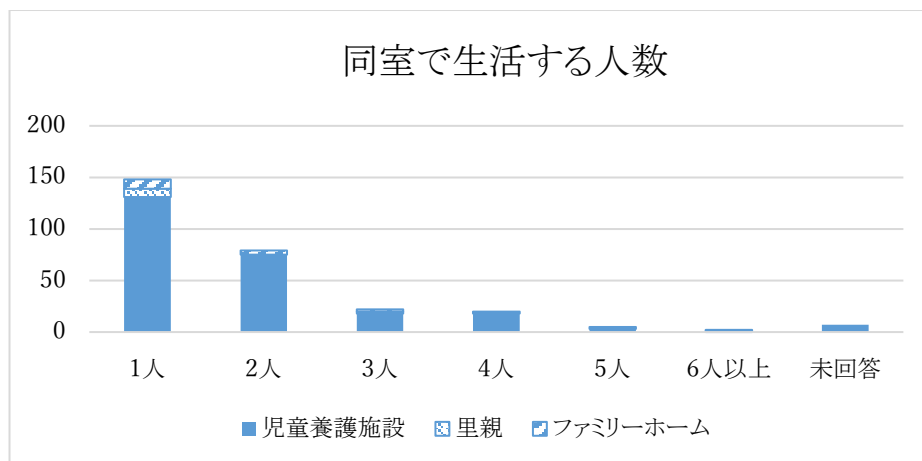
生活していて、「嫌だな」「困ったな」と思うこと



【質問5】今、一緒にの部屋（寝たり、自分の机や勉強で使う物が置いてあったりする部屋）で生活しているのは何人ですか。

同室人数	回答数				比率
	児童養護施設	里親	ファミリーホーム	合計	
1人	131	8	9	148	52.3%
2人	75	0	4	79	27.9%
3人	18	2	2	22	7.8%
4人	18	2	0	20	7.1%
5人	3	2	0	5	1.8%
6人以上	0	1	1	2	0.7%
未回答	7	0	0	7	2.5%
合計	252	15	16	283	100.0%

同室で生活する人数

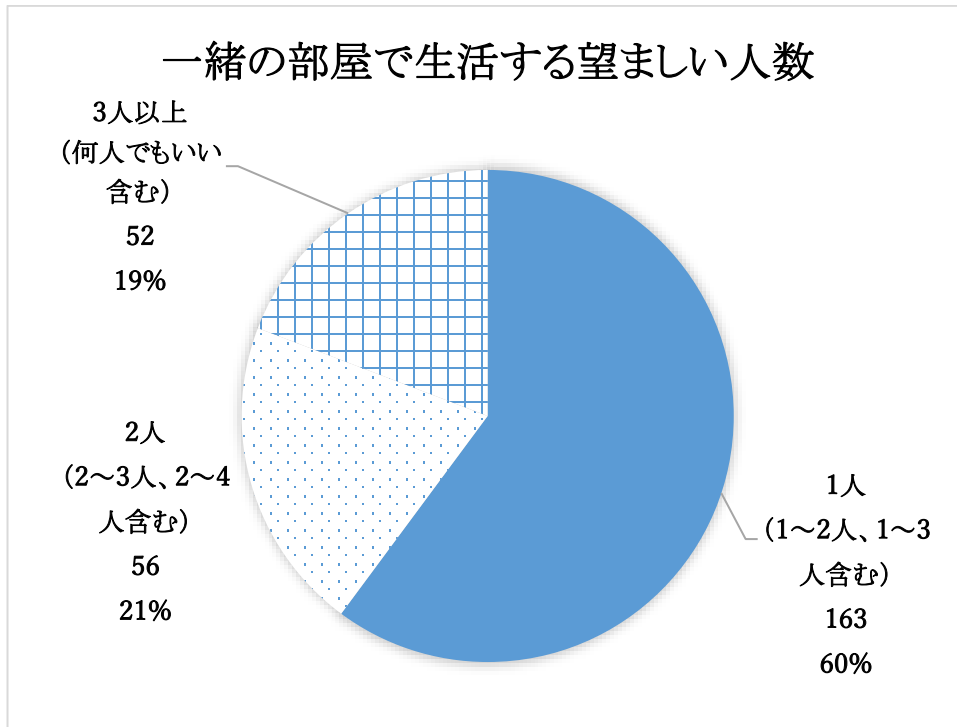


【質問6-1】 一緒の部屋で生活するのは何人がいいと思いますか。

同室人数	回答数				比率
	児童養護施設	里親	ファミリーホーム	合計	
1人	140	8	10	158	55.8%
2人	50	0	4	54	19.1%
3人	15	1	0	16	5.7%
4人	20	1	1	22	7.8%
5人	2	2	0	4	1.4%
6人	1	0	0	1	0.4%
7人	2	0	0	2	0.7%
8人	1	0	0	1	0.4%
その他	9	3	0	12	4.2%
1～2人	4	0	0	4	1.4%
1～3人	1	0	0	1	0.4%
2～3人	1	0	0	1	0.4%
2～4人	0	1	0	1	0.4%
3～4人	1	0	0	1	0.4%
4～5人	0	1	0	1	0.4%
3～10人	1	0	0	1	0.4%
10人	0	1	0	1	0.4%
13人	1	0	0	1	0.4%
何人でもいい	1	0	0	1	0.4%
未回答	11	0	1	12	4.2%
合計	252	15	16	283	100.0%

【参考】

同室人数	回答数			
	児童養護施設	里親	ファミリーホーム	合計
1人 (1～2人、1～3人含む)	145	8	10	163
2人 (2～3人、2～4人含む)	51	1	4	56
3人以上 (何人でもいい含む)	45	6	1	52
合計	241	15	15	271

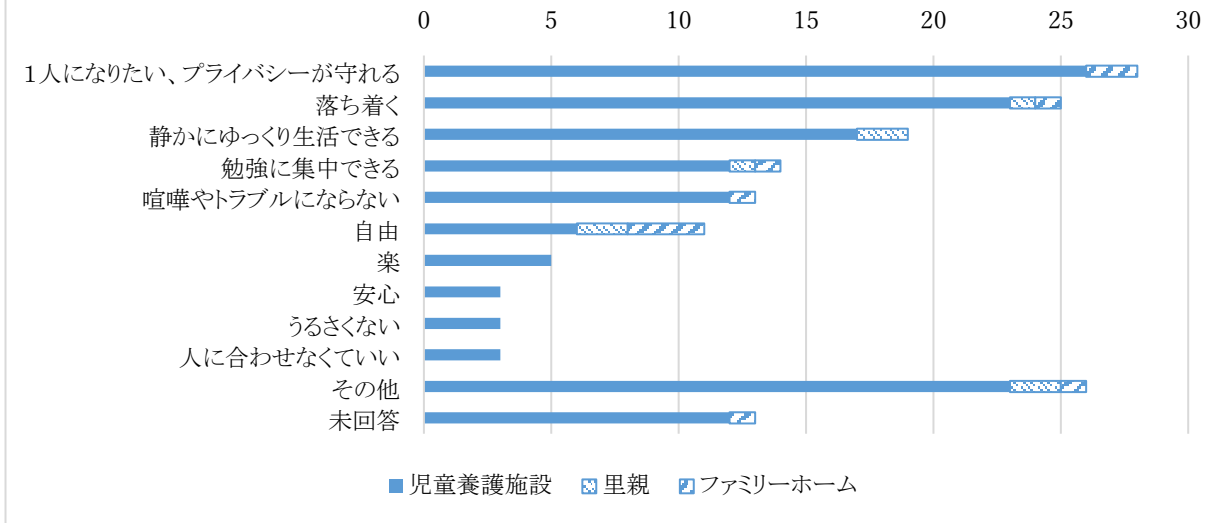


【質問6-2】(同じ部屋の希望人数について) それはなぜですか。(自由記述)

(1) 1人を希望する理由

	理由内容	回答数				比率
		児童養護施設	里親	ファミリーホーム	合計	
1	1人になりたい、プライバシーが守れる	26	0	2	28	17.2%
2	落ち着く	23	1	1	25	15.3%
3	静かにゆっくり生活できる	17	2	0	19	11.7%
4	勉強に集中できる	12	1	1	14	8.6%
5	喧嘩やトラブルにならない	12	0	1	13	8.0%
6	自由	6	2	3	11	6.7%
7	楽	5	0	0	5	3.1%
8	安心	3	0	0	3	1.8%
9	うるさくない	3	0	0	3	1.8%
10	人に合わせなくていい	3	0	0	3	1.8%
11	その他	23	2	1	26	16.0%
12	未回答	12	0	1	13	8.0%
	合計	145	8	10	163	100.0%

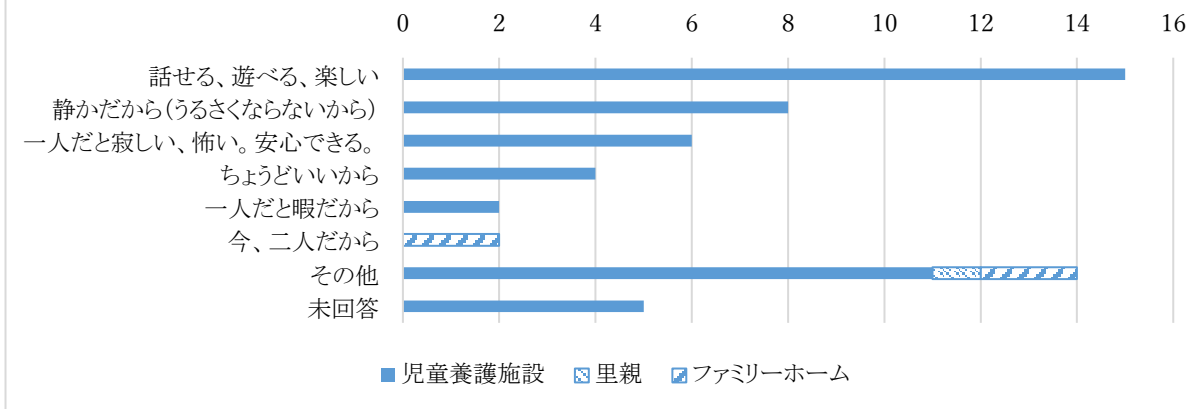
(同室人数)1人を希望する理由



(2) 2人を希望する理由

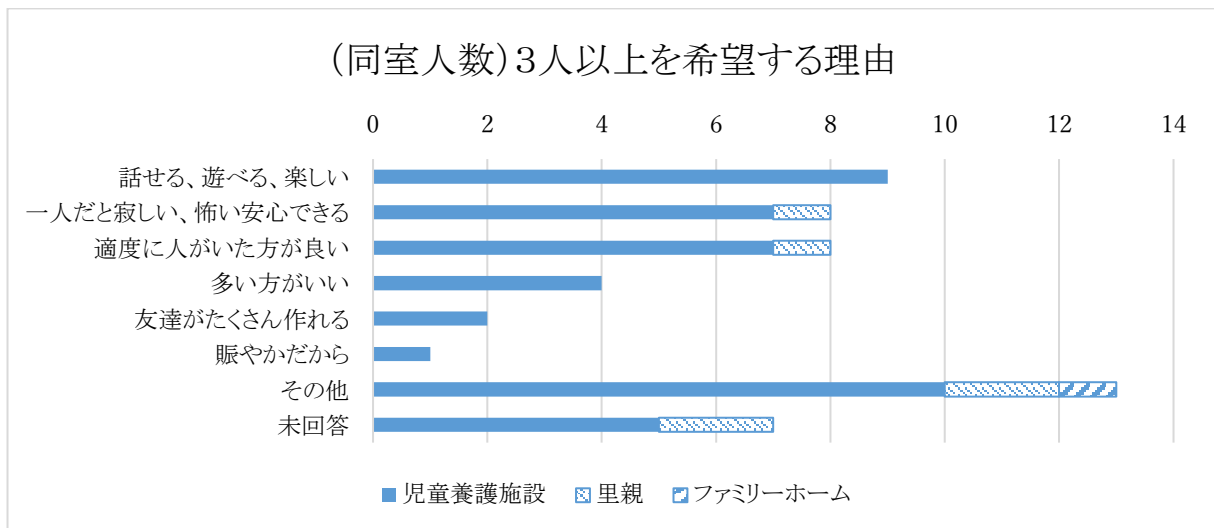
	理由内容	回答数				比率
		児童養護施設	里親	ファミリーホーム	合計	
1	話せる、遊べる、楽しい	15	0	0	15	26.8%
2	静かだから(うるさくならないから)	8	0	0	8	14.3%
3	一人だと寂しい、怖い。安心できる。	6	0	0	6	10.7%
4	ちょうどいいから	4	0	0	4	7.1%
5	一人だと暇だから	2	0	0	2	3.6%
6	今、二人だから	0	0	2	2	3.6%
7	その他	11	1	2	14	25.0%
8	未回答	5	0	0	5	8.9%
	合計	51	1	4	56	100.0%

(同室人数)2人を希望する理由



(3) 3人以上を希望する理由

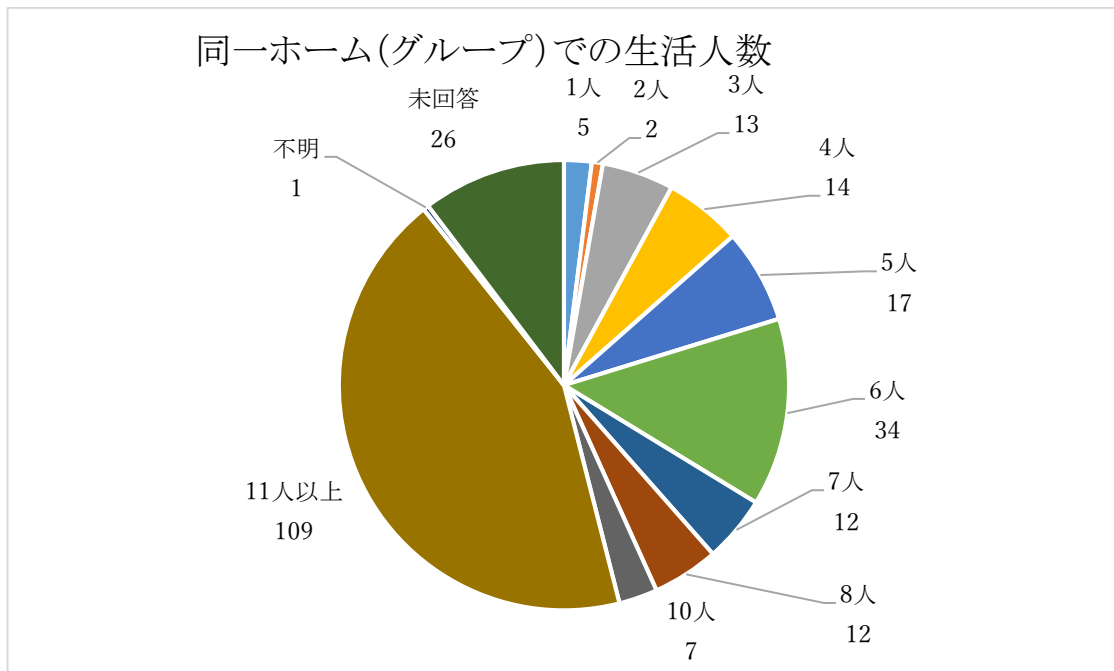
	理由内容	回答数			比率	
		児童養護施設	里親	ファミリーホーム		
1	話せる、遊べる、楽しい	9	0	0	9	17.3%
2	一人だと寂しい、怖い安心できる	7	1	0	8	15.4%
3	適度に人がいた方が良い	7	1	0	8	15.4%
4	多い方がいい	4	0	0	4	7.7%
5	友達がたくさん作れる	2	0	0	2	3.8%
6	賑やかだから	1	0	0	1	1.9%
7	その他	10	2	1	13	25.0%
8	未回答	5	2	0	7	13.5%
	合計	45	6	1	52	100.0%



【質問7】今、一緒のホーム（グループなど）で生活しているのは何人ですか。（児童養護施設のみ
の質問項目）

同グループ人数	回答数	比率
1人	5	2.0%
2人	2	0.8%
3人	13	5.2%
4人	14	5.6%
5人	17	6.7%
6人	34	13.5%
7人	12	4.8%
8人	12	4.8%
9人	0	0.0%
10人	7	2.8%
11人以上	109	43.3%
不明	1	0.4%

同グループ人数	回答数	比率
未回答	26	10.3%
合計	252	100.0%



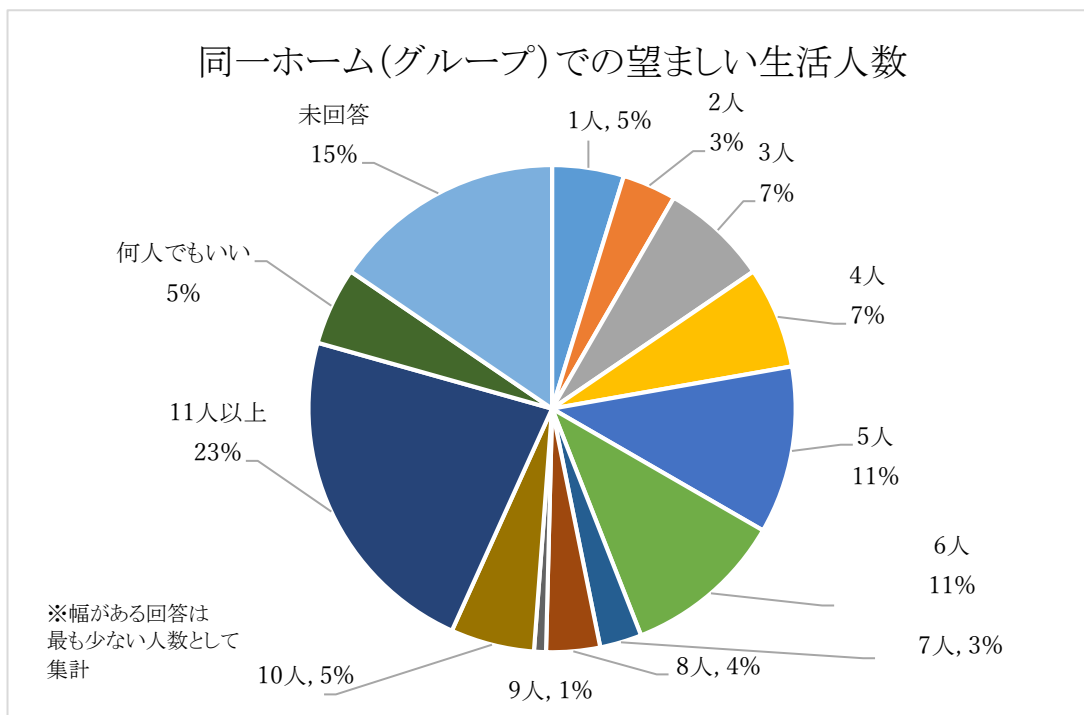
【質問8-1】一緒のホーム（グループなど）で生活するのは何人がいいと思いますか。（児童養護施設のための質問項目）

同グループ人数	回答数	比率
1人	12	4.8%
2人	9	3.6%
3人	17	6.7%
4人	16	6.3%
5人	27	10.7%
6人	25	9.9%
7人	7	2.8%
8人	9	3.6%
9人	2	0.8%
10人	13	5.2%
11人以上	57	22.6%
その他	6	2.4%
3～4人	1	0.4%
4～6人	1	0.4%
5～6人	1	0.4%
6～7人	1	0.4%
6～10人	1	0.4%
10～15人	1	0.4%
何人でもいい	13	5.2%
未回答	39	15.5%

同グループ人数	回答数	比率
合計	252	100.0%

【参考】

同グループ人数	回答数	比率
1人	12	4.8%
2人	9	3.6%
3人(3~4人含む)	18	7.1%
4人(4~6人含む)	17	6.7%
5人(5~6人含む)	28	11.1%
6人(6~7、6~10含む)	27	10.7%
7人	7	2.8%
8人	9	3.6%
9人	2	0.8%
10人(10~15人含む)	14	5.6%
11人以上	57	22.6%
何人でもいい	13	5.2%
未回答	39	15.5%
合計	252	100.0%



【質問8-2】（同じグループを希望する人数の理由について）それはなぜですか。（児童養護施設
のみの質問項目）

（1）1人を希望する理由

	理由内容	回答数	比率
1	1人になりたい、プライバシーがあるから	3	25.0%
2	広いから、ゆっくりできるから	2	16.7%
3	うるさくないから	1	8.3%
4	自由	1	8.3%
5	その他	3	25.0%
6	未回答	2	16.7%
	合計	12	100.0%

（2）2～3人を希望する理由

	理由内容	回答数	比率
1	静かで落ち着く	5	18.5%
2	うるさくならないから	3	11.1%
3	職員が楽に仕事ができる	2	7.4%
4	喧嘩にならない	1	3.7%
5	ぐっすり寝ることができるから	1	3.7%
6	楽しいから	1	3.7%
7	人数が少ない方がいい	1	3.7%
8	自分たちで、できることが増えるから	1	3.7%
9	その他	6	22.2%
10	未回答	6	22.2%
	合計	27	100.0%

（3）4～5人を希望する理由

	理由内容	回答数	比率
1	みんながいたら楽しいから	8	17.8%
2	ちょうどいい	6	13.3%
3	多すぎるとうるさいから	6	13.3%
4	人が多すぎると心の負担になる	4	8.9%
5	喧嘩が少ない	3	6.7%
6	仲のいい人がいるから	2	4.4%
7	家庭的だと思うから	1	2.2%
8	大人の目が行き届きやすい	1	2.2%
9	今までと一緒が良い	1	2.2%
10	静かだから	1	2.2%
11	多すぎると狭い	1	2.2%
12	その他	9	20.0%
13	未回答	2	4.4%
	合計	45	100.0%

(4) 5～6人を希望する理由

	理由内容	回答数	比率
1	楽しいから	9	20.0%
2	ちょうどいい	6	13.3%
3	多すぎるとうるさいから	6	13.3%
4	人が多すぎると心の負担になる	4	8.9%
5	喧嘩が少ない	3	6.7%
6	仲のいい人がいるから	2	4.4%
7	家庭的だと思うから	1	2.2%
8	大人の目が行き届きやすい	1	2.2%
9	今までと一緒にが良い	1	2.2%
10	静かだから	1	2.2%
11	多すぎると狭い	1	2.2%
12	落ち着いて生活ができる	1	2.2%
13	その他	7	15.6%
14	未回答	2	4.4%
	合計	36	80.0%

(5) 6～7人を希望する理由

	理由内容	回答数	比率
1	今までと一緒にが良い、慣れている	9	26.5%
2	ちょうどいい	5	14.7%
3	楽しいから	5	14.7%
4	喧嘩やトラブルが少ない	3	8.8%
5	なんとなく	2	5.9%
6	落ち着く	1	2.9%
7	その他	5	14.7%
8	未回答	4	11.8%
	合計	34	100.0%

(6) 8～10人を希望する理由

	理由内容	回答数	比率
1	多い方が楽しいから。	5	25.0%
2	ちょうどいいから	4	20.0%
3	静かだから、うるさすぎないから	3	15.0%
4	人が多いのが苦手だから	2	10.0%
5	ゆっくりできるから	1	5.0%
6	喧嘩やトラブルが少ない	1	5.0%
7	一人一人に関わりやすいから	1	5.0%
8	その他	5	25.0%
9	未回答	3	15.0%
	合計	20	100.0%

(7) 11人以上を希望する理由

	理由内容	回答数	比率
1	楽しいから、遊べるから	15	26.3%
2	今のままがいいから	13	22.8%
3	いっぱいいた方がいい	5	8.8%
4	理由はない、分からない	5	8.8%
5	多すぎるとうるさいから	4	7.0%
6	ちょうどいいから	3	5.3%
7	喧嘩やトラブルが少ない	2	3.5%
8	友達が作れる、仲良くしてくれる	2	3.5%
9	生活しやすい	1	1.8%
10	その他	4	7.0%
11	未回答	3	5.3%
	合計	57	100.0%

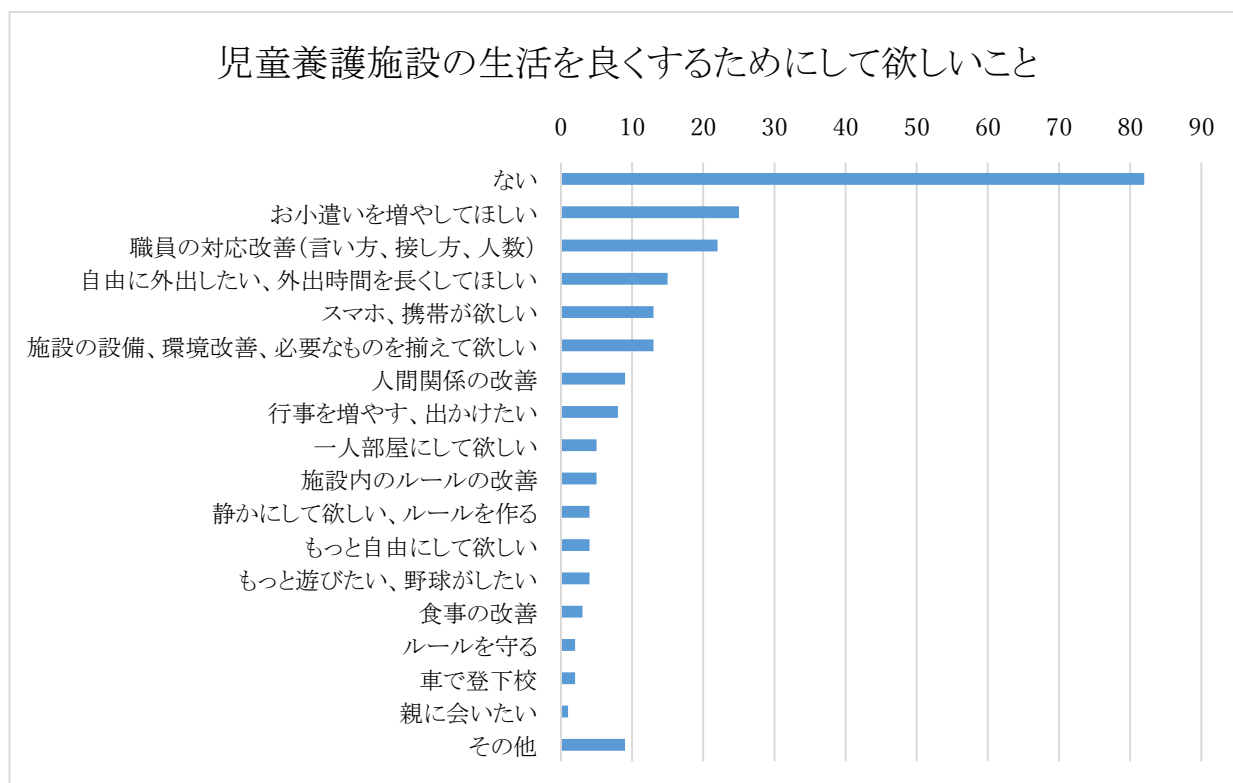
(8) 何人でもいい理由

	理由内容	回答数	比率
1	楽しいから、賑やかだから	3	23.1%
2	自分の部屋があるなら、何人でもいい	2	15.4%
3	10人でも協力できるし、1人でも良い	1	7.7%
4	その他	3	23.1%
5	未回答	4	30.8%
	合計	13	100.0%

【質問9】今の生活を良くするために、して欲しいと思うことはどんなことですか。（自由記載、複数回答可）

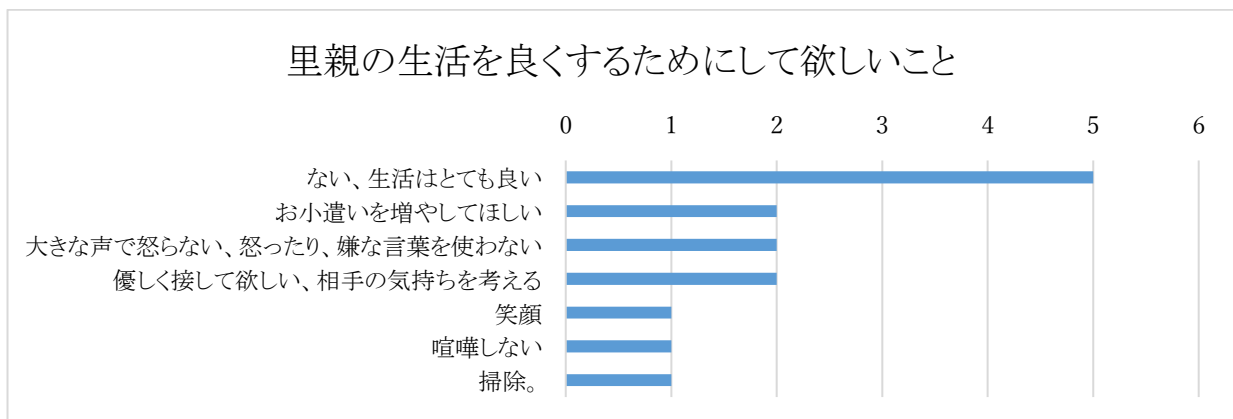
(1) 児童養護施設

	カテゴリー	回答数	比率
1	ない	82	36.3%
2	お小遣いを増やしてほしい	25	11.1%
3	職員の対応改善(言い方、接し方、人数)	22	9.7%
4	自由に外出したい、外出時間を長くしてほしい	15	6.6%
5	スマホ、携帯が欲しい	13	5.8%
6	施設の設定備、環境改善、必要なものを揃えて欲しい	13	5.8%
7	人間関係の改善	9	4.0%
8	行事を増やす、出かけたたい	8	3.5%
9	一人部屋にして欲しい	5	2.2%
10	施設内のルールの改善	5	2.2%
11	静かにして欲しい、ルールを作る	4	1.8%
12	もっと自由にして欲しい	4	1.8%
13	もっと遊びたい、野球がしたい	4	1.8%
14	食事の改善	3	1.3%
15	ルールを守る	2	0.9%
16	車で登下校	2	0.9%
17	親に会いたい	1	0.4%
18	その他	9	4.0%
	合計	226	100.0%



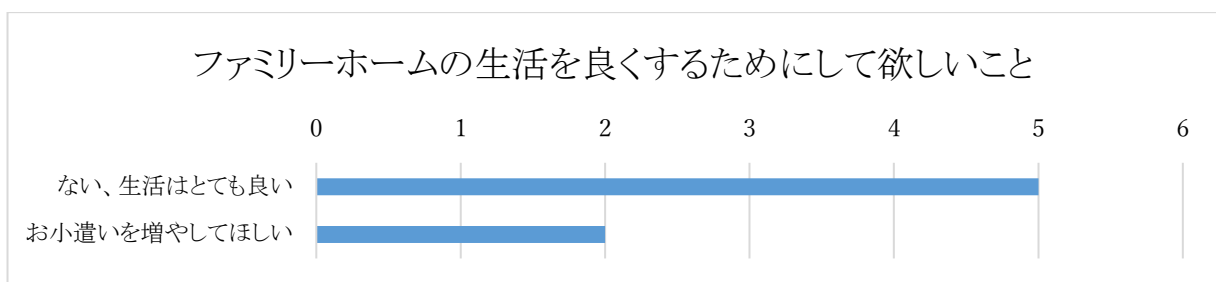
(2) 里親

	カテゴリー	回答数	比率
1	ない、生活はとても良い	5	35.7%
2	お小遣いを増やしてほしい	2	14.3%
3	大きな声で怒らない、怒ったり、嫌な言葉を使わない	2	14.3%
4	優しく接して欲しい、相手の気持ちを考える	2	14.3%
5	笑顔	1	7.1%
6	喧嘩しない	1	7.1%
7	掃除。	1	7.1%
	合計	14	100.0%



(3) ファミリーホーム

	カテゴリー	回答数	比率
1	ない、生活はとても良い	5	71.4%
2	お小遣いを増やしてほしい	2	28.6%
	合計	7	100.0%

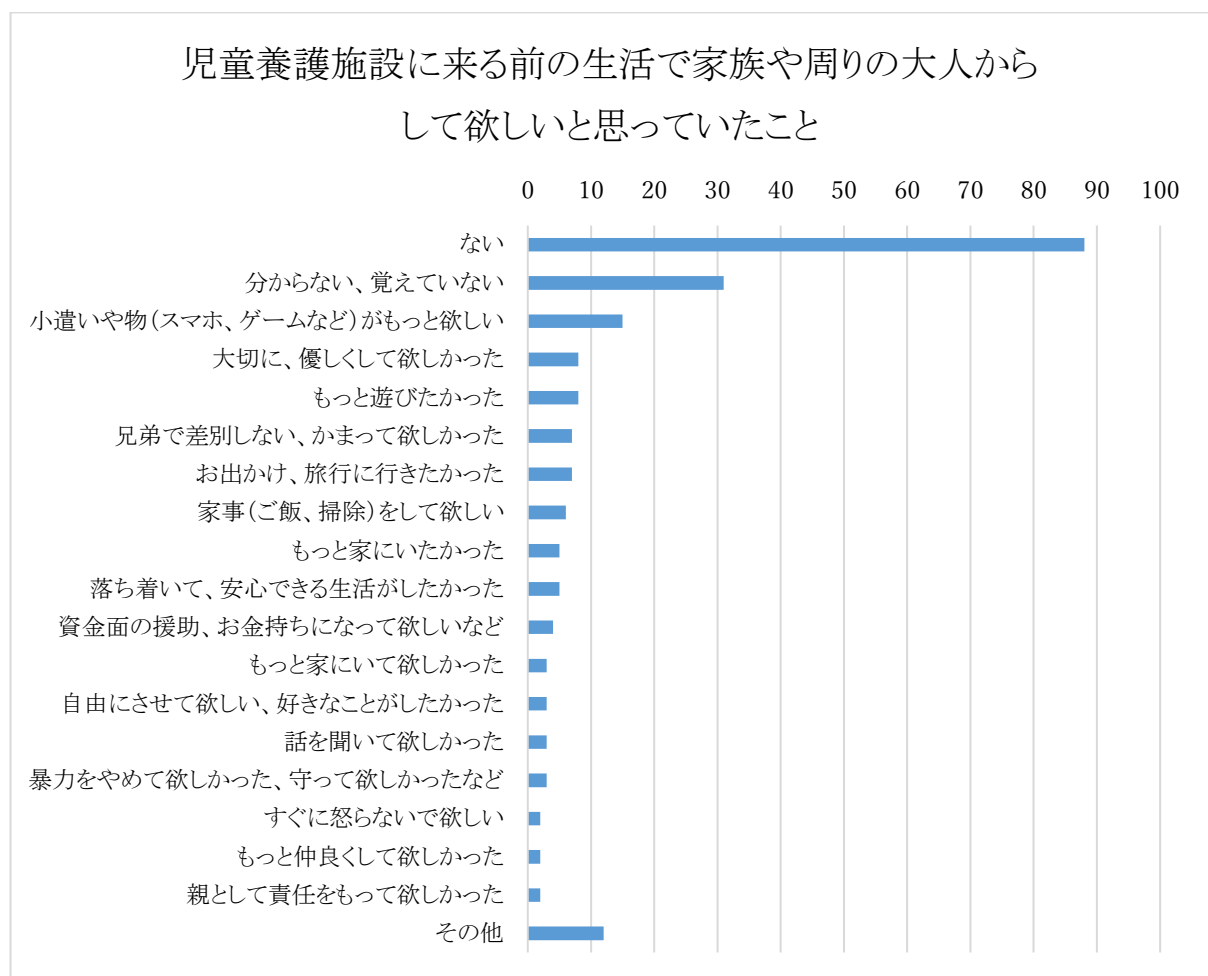


【質問 10】施設に来る前、元の家で生活しているとき、親や家族、周りの大人からして欲しいと思っていたことはどんなことですか。(自由記載、複数回答可)

(1) 児童養護施設

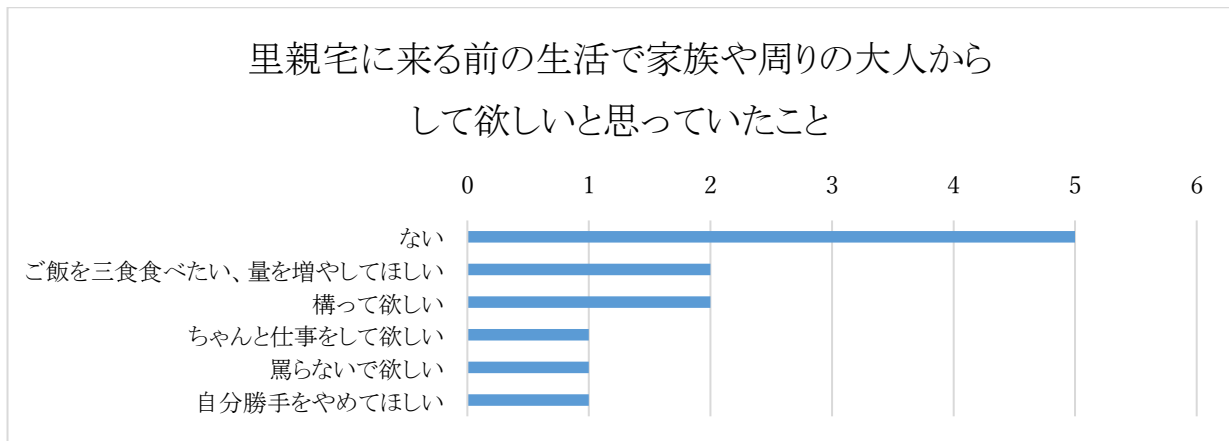
	カテゴリー	回答数	比率
1	ない	88	41.1%

	カテゴリー	回答数	比率
2	分からない、覚えていない	31	14.5%
3	小遣いや物(スマホ、ゲーム、おもちゃなど)がもっと欲しい	15	7.0%
4	大切に、優しくして欲しかった	8	3.7%
5	もっと遊びたかった	8	3.7%
6	兄弟で差別しない、かまって欲しかった	7	3.3%
7	お出かけ、旅行に行きたかった	7	3.3%
8	家事(ご飯、掃除)をして欲しい	6	2.8%
9	もっと家にいたかった	5	2.3%
10	落ち着いて、安心できる生活がしたかった	5	2.3%
11	資金面の援助、お金持ちになって欲しい、家賃を払って欲しい	4	1.9%
12	もっと家にいて欲しかった	3	1.4%
13	自由にさせて欲しい、好きなことがしたかった	3	1.4%
14	話を聞いて欲しかった	3	1.4%
15	暴力をやめて欲しかった、守って欲しかった、父と一緒に住みたくなかった	3	1.4%
16	すぐに怒らないで欲しい	2	0.9%
17	もっと仲良くして欲しかった	2	0.9%
18	親として責任をもって欲しかった	2	0.9%
19	その他	12	5.6%
	合計	214	100.0%



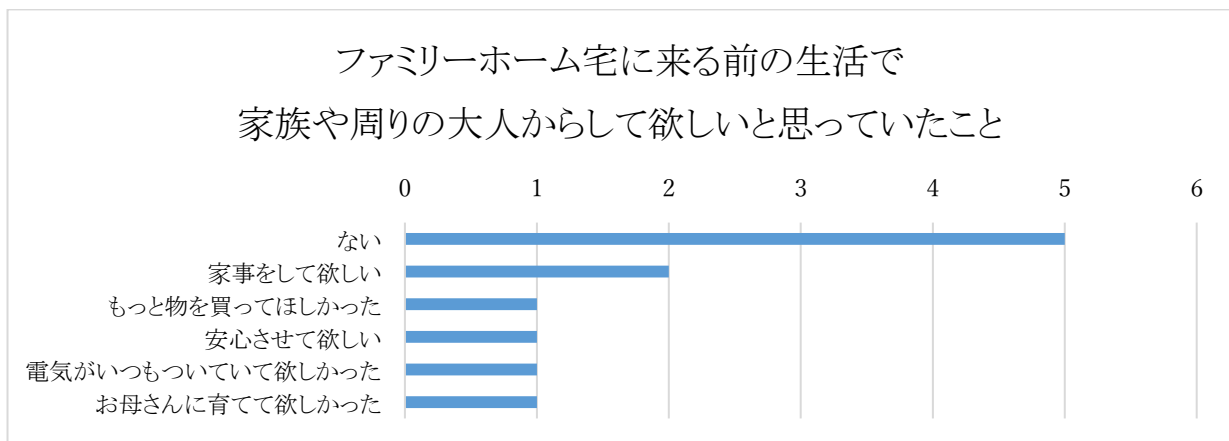
(2) 里親

	カテゴリー	回答数	比率
1	ない	5	41.7%
2	ご飯を三食食べたい、量を増やしてほしい	2	16.7%
3	構って欲しい	2	16.7%
4	ちゃんと仕事をして欲しい	1	8.3%
5	罵らないで欲しい	1	8.3%
6	自分勝手にやめてほしい	1	8.3%
	合計	12	100.0%



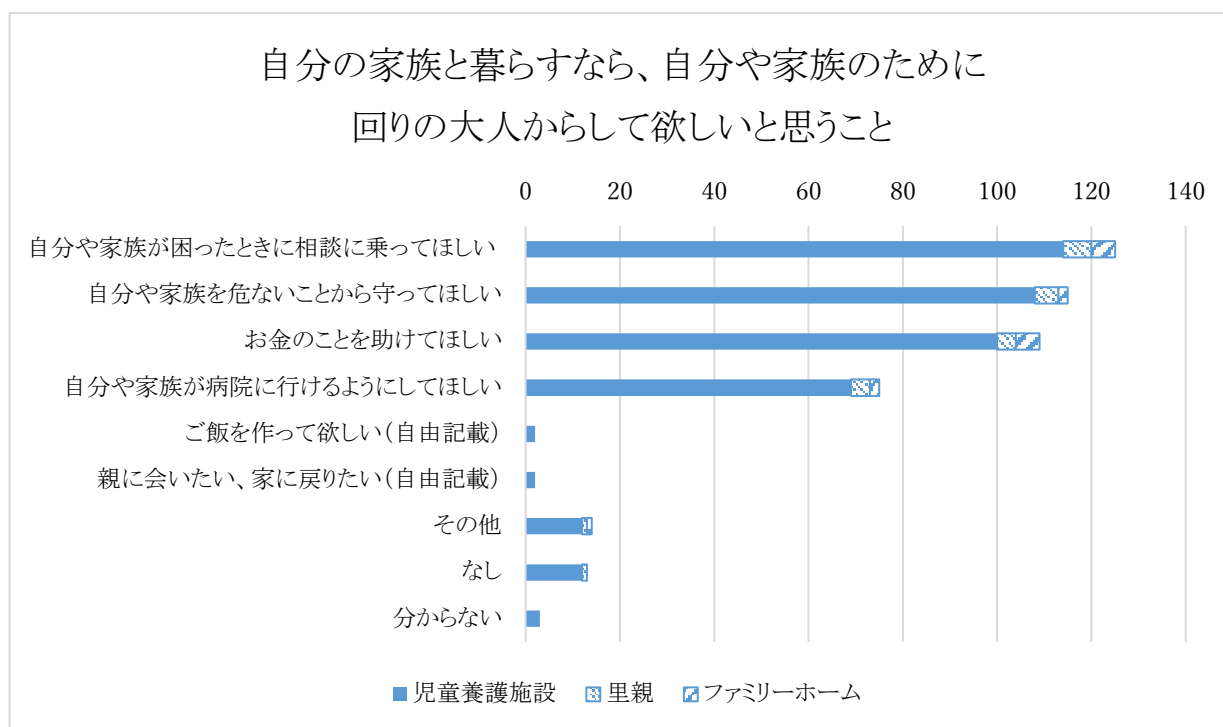
(3) ファミリーホーム

	カテゴリー	回答数	比率
1	ない	5	62.5%
2	家事をして欲しい	2	25.0%
3	もっと物を買ってほしかった	1	12.5%
4	安心させて欲しい	1	12.5%
5	電気がいつもついていて欲しかった	1	12.5%
6	お母さんに育てて欲しかった	1	12.5%
	合計	8	100.0%



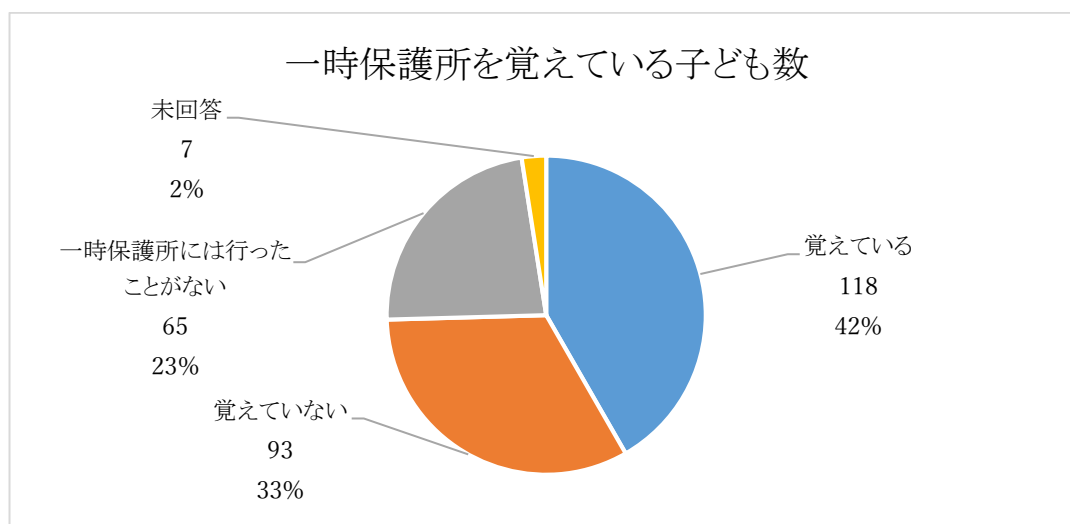
【質問 11】 もしも、自分の家族と暮らすなら、自分や家族のために回りの大人からして欲しいと思うことはどんなことですか。(複数選択可)

	カテゴリー	回答数				比率
		児童養護施設	里親	ファミリーホーム	合計	
1	自分や家族が困ったときに相談に乗ってほしい	114	6	5	125	27.3%
2	自分や家族を危ないことから守ってほしい	108	5	2	115	25.1%
3	お金のことを助けてほしい	100	4	5	109	23.8%
4	自分や家族が病院に行けるようにしてほしい	69	4	2	75	16.4%
5	ご飯を作って欲しい(自由記載)	2	0	0	2	0.4%
6	親に会いたい、家に戻りたい(自由記載)	2	0	0	2	0.4%
7	その他	12	1	1	14	3.1%
8	なし	12	1	0	13	2.8%
9	分からない	3	0	0	3	0.7%
	合計	422	21	15	458	100.0%



【質問 12】 一時保護所を覚えていますか。

	カテゴリー	回答数				比率
		児童養護施設	里親	ファミリーホーム	合計	
1	はい	104	6	8	118	41.7%
2	いいえ	86	2	5	93	32.9%
3	一時保護所には行ったことがない	56	7	2	65	23.0%
4	未回答	6	0	1	7	2.5%
	合計	252	15	16	283	100.0%

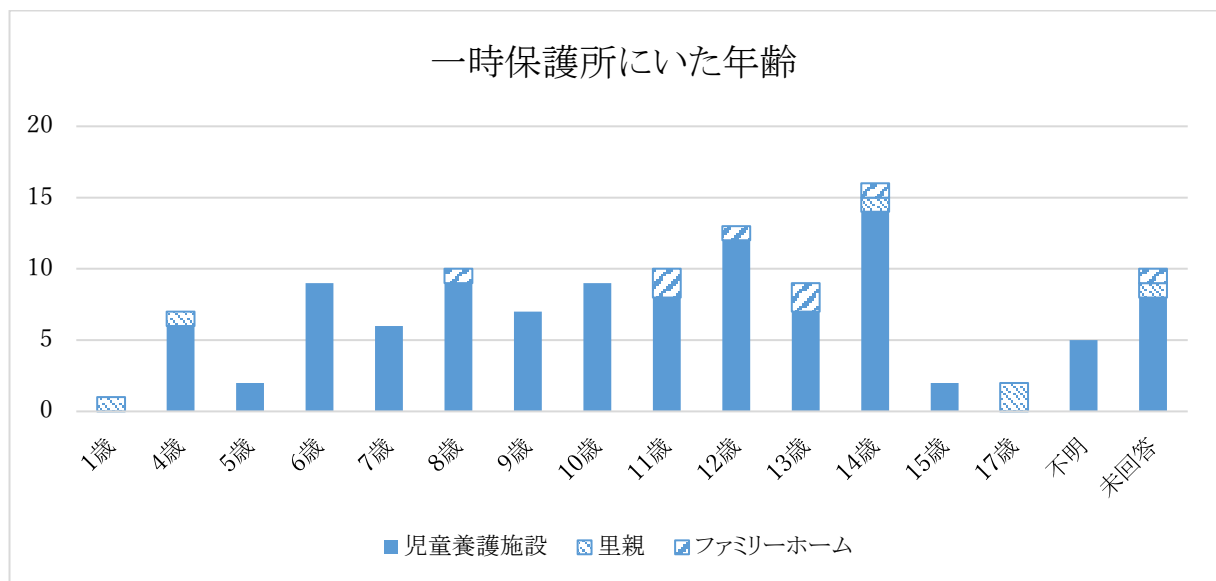


【質問 13】 一時保護所にいたのは何歳ですか。

年齢	回答数				比率
	児童養護施設	里親	ファミリーホーム	合計	
0歳	0	0	0	0	0.0%
1歳	0	1	0	1	0.8%
2歳	0	0	0	0	0.0%
3歳	0	0	0	0	0.0%
4歳	6	1	0	7	5.9%
5歳	2	0	0	2	1.7%
6歳	9	0	0	9	7.6%
7歳	6	0	0	6	5.1%
8歳	9	0	1	10	8.5%
9歳	7	0	0	7	5.9%
10歳	9	0	0	9	7.6%
11歳	8	0	2	10	8.5%
12歳	12	0	1	13	11.0%
13歳	7	0	2	9	7.6%
14歳	14	1	1	16	13.6%
15歳	2	0	0	2	1.7%

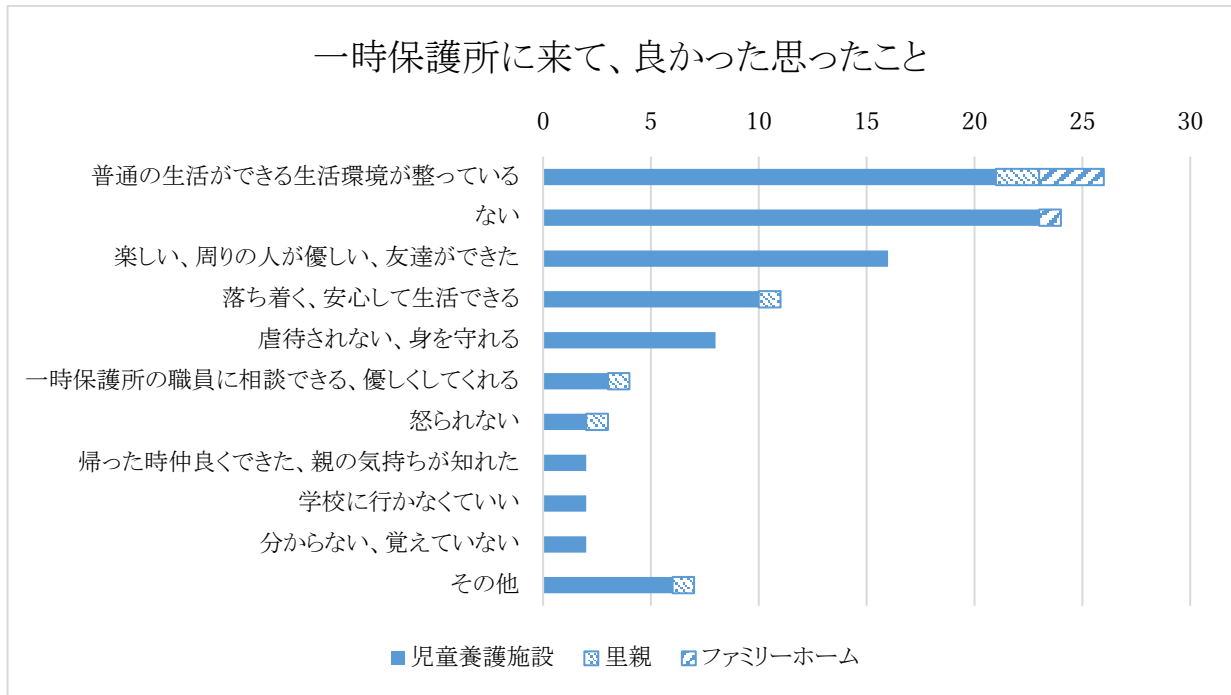
年齢	回答数				比率
	児童養護施設	里親	ファミリーホーム	合計	
16歳	0	0	0	0	0.0%
17歳	0	2	0	2	1.7%
不明	5	0	0	5	4.2%
未回答	8	1	1	10	8.5%
合計	104	6	8	118	100.0%

※回答年齢に幅があった場合は、最も低い年齢として集計



【質問 14】元の家から一時保護所に来て、「良かったな」と思ったことはどんなことでしたか。(自由記述)

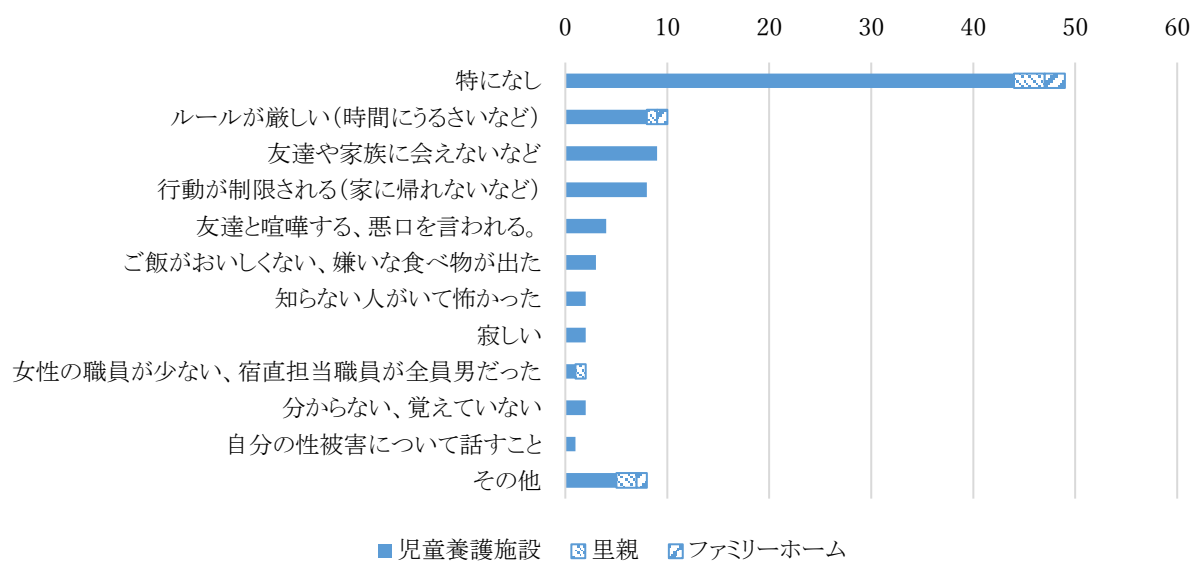
	カテゴリー	回答数				比率
		児童養護施設	里親	ファミリーホーム	合計	
1	普通の生活(ご飯、遊び、ゲーム、勉強、運動、睡眠)ができる生活環境が整っている	21	2	3	26	24.8%
2	ない	23	0	1	24	22.9%
3	楽しい、周りの人が優しい、友達ができた	16	0	0	16	15.2%
4	落ち着く、安心して生活できる	10	1	0	11	10.5%
5	虐待されない、身を守れる	8	0	0	8	7.6%
6	一時保護所の職員に相談できる、優しくしてくれる	3	1	0	4	3.8%
7	怒られない	2	1	0	3	2.9%
8	帰った時仲良くできた、親の気持ちが知れた	2	0	0	2	1.9%
9	学校に行かなくていい	2	0	0	2	1.9%
10	分からない、覚えていない	2	0	0	2	1.9%
11	その他	6	1	0	7	6.7%
	合計	95	6	4	105	100.0%



【質問 15】 一時保護所に来て、「嫌だな」「困ったな」と思ったことはどんなことですか。(自由記述、複数回答あり)

	カテゴリー	回答数			合計	比率
		児童養護施設	里親	ファミリーホーム		
1	特になし	44	3	2	49	49.0%
2	ルールが厳しい(時間にうるさい、勉強をさせられる、消灯が早い、自由に音楽やテレビを楽しみたいなど)	8	1	1	10	10.0%
3	友達や家族に会えない、話せない、家にいなかった	9	0	0	9	9.0%
4	行動が制限される(家に帰れない、外に出られない、学校に行けない等)	8	0	0	8	8.0%
5	友達と喧嘩する、悪口を言われる	4	0	0	4	4.0%
6	ご飯がおいしくない、嫌いな食べ物が出た	3	0	0	3	3.0%
7	知らない人がいて怖かった	2	0	0	2	2.0%
8	寂しい	2	0	0	2	2.0%
9	女性の職員が少ない、宿直担当職員が全員男だった	1	1	0	2	2.0%
10	分からない、覚えていない	2	0	0	2	2.0%
11	自分の性被害について話すこと	1	0	0	1	1.0%
12	その他	5	2	1	8	8.0%
	合計	89	7	4	100	100.0%

一時保護所に来て、嫌だ、困ったと思ったこと

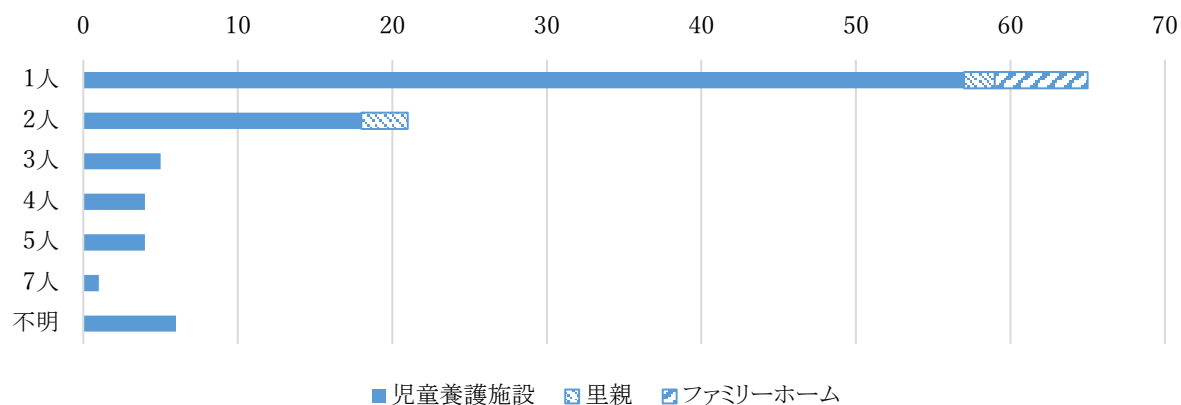


【質問 16】 一時保護所にいるとき、一緒の部屋で生活していたのは何人ですか。

同室人数	回答数				比率
	児童養護施設	里親	ファミリーホーム	合計	
1人	57	2	6	65	61.3%
2人	18	3	0	21	19.8%
3人	5	0	0	5	4.7%
4人	4	0	0	4	3.8%
5人	4	0	0	4	3.8%
7人	1	0	0	1	0.9%
不明	6	0	0	6	5.7%
合計	95	5	6	106	100.0%

※回答年齢に幅があった場合は、最も低い年齢として集計

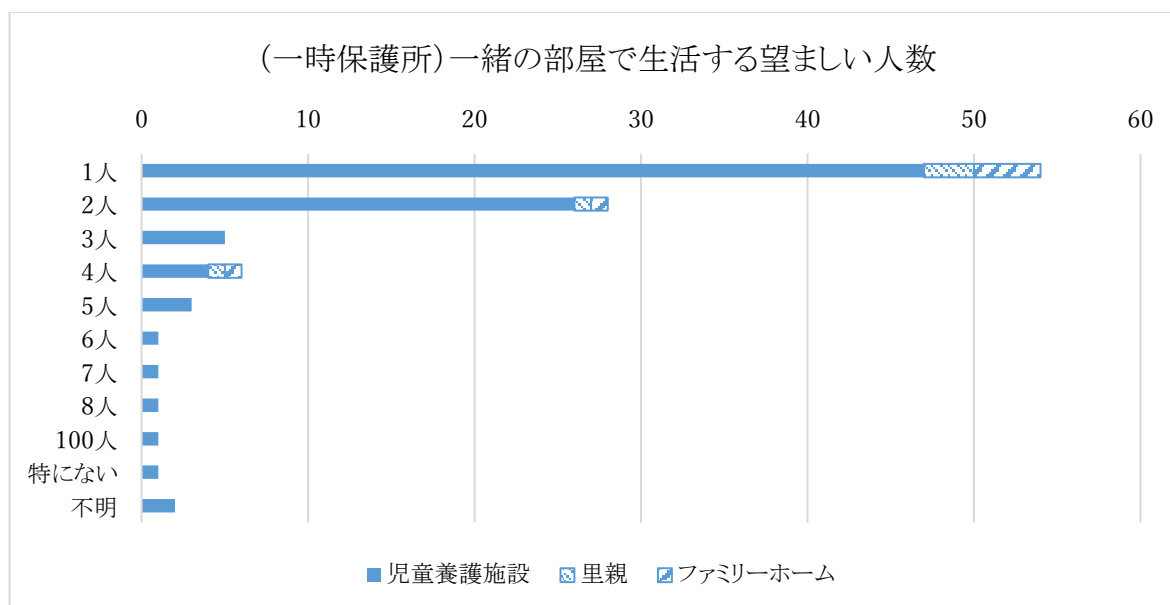
一時保護所にいたときの一緒の部屋にいた人数



【質問 1 7-1】 一時保護所では、一緒に部屋で生活するのは何人がいいと思いますか。

同室人数	回答数				比率
	児童養護施設	里親	ファミリーホーム	合計	
1人	47	3	4	54	52.4%
2人	26	1	1	28	27.2%
3人	5	0	0	5	4.9%
4人	4	1	1	6	5.8%
5人	3	0	0	3	2.9%
6人	1	0	0	1	1.0%
7人	1	0	0	1	1.0%
8人	1	0	0	1	1.0%
100人	1	0	0	1	1.0%
特にない	1	0	0	1	1.0%
不明	2	0	0	2	1.9%
合計	92	5	6	103	100.0%

※回答年齢に幅があった場合は、最も低い年齢として集計



【質問 1 7-2】 (同じ部屋の希望人数について) それはなぜですか。(自由記述)

(1) 1人を希望する理由

	理由内容	回答数				比率
		児童養護施設	里親	ファミリーホーム	合計	
1	プライバシーが尊重される、自分の時間がある、他人と接しなくて済む	12	0	1	13	24.1%
2	落ち着くから、ゆっくりできる、楽	9	1	0	10	18.5%
3	静かだから	7	0	0	7	13.0%
4	安心できるから	6	0	0	6	11.1%

	理由内容	回答数				比率
		児童養護施設	里親	ファミリーホーム	合計	
5	なんとなく、特に理由はない	4	0	0	4	7.4%
6	一人になりたいから	2	0	1	3	5.6%
7	トラブルが起きにくい	1	0	1	2	3.7%
8	周りを気にしなくてもいい、個人のペースが大切	2	0	0	2	3.7%
9	辛い思いをした子の負担を減らすため	0	1	0	1	1.9%
10	その他	4	1	1	6	11.1%
11	未回答	0	0	0	0	0.0%
	合計	47	3	4	54	100.0%

(2) 2人を希望する理由

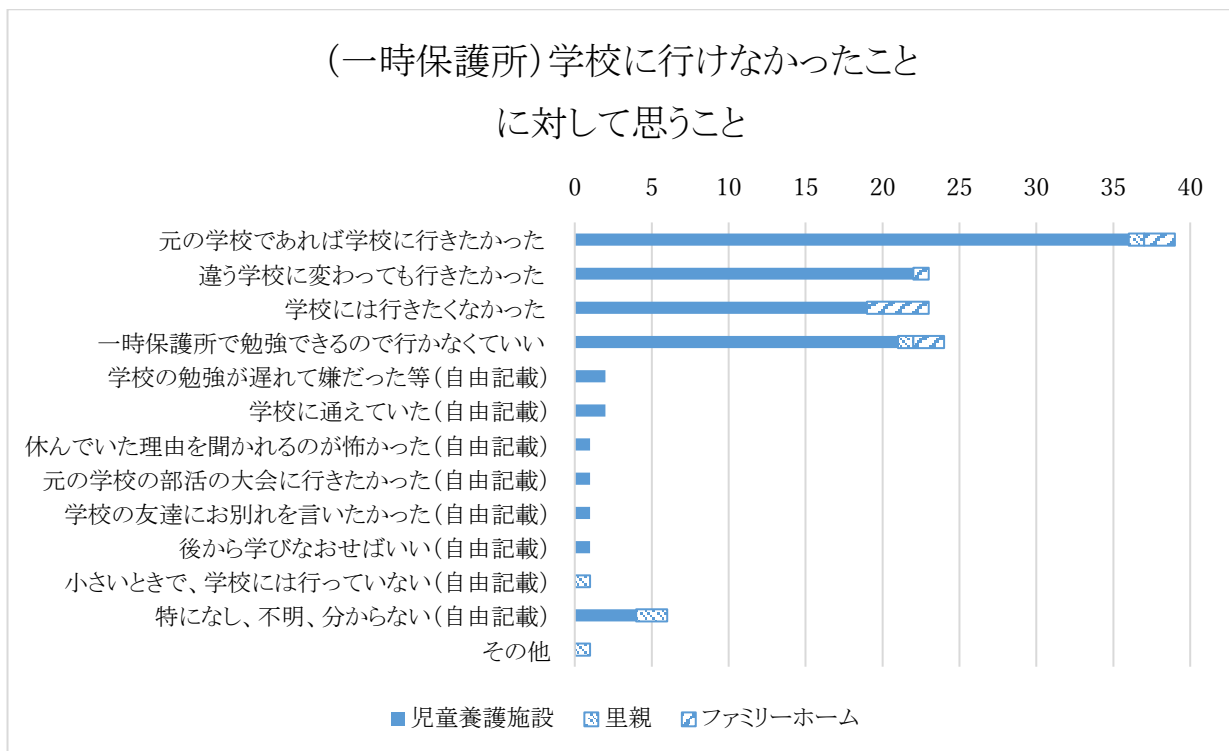
	理由内容	回答数				比率
		児童養護施設	里親	ファミリーホーム	合計	
1	一緒に勉強、相談する相手が欲しい	7	1	0	8	28.6%
2	楽しいから、仲良くなれるから	5	0	0	5	17.9%
3	少人数で、一人ではない方が良い	3	0	0	3	10.7%
4	きょうだいで一緒にいたい	3	0	0	3	10.7%
5	退屈しないから	2	0	0	2	7.1%
6	部屋の広さがちょうどいい	1	0	0	1	3.6%
7	安心できるから	1	0	0	1	3.6%
8	特に理由はない	1	0	0	1	3.6%
9	うるさくない	1	0	0	1	3.6%
10	小さい頃は誰かといた方が安心するから	1	0	0	1	3.6%
11	分からない	1	0	0	1	3.6%
12	未回答	0	0	1	1	3.6%
	合計	26	1	1	28	100.0%

(3) 3人以上を希望する理由

	理由内容	回答数				比率
		児童養護施設	里親	ファミリーホーム	合計	
1	楽しいから、楽しいことを共感できる	3	0	1	4	22.2%
2	怖くないから	2	0	0	2	11.1%
3	安心できるから	3	0	0	3	16.7%
4	広い、住みやすい	2	0	0	2	11.1%
5	家族でいた方がいいから	1	0	0	1	5.6%
6	友達が優しい	1	0	0	1	5.6%
7	分からない	1	0	0	1	5.6%
8	その他	3	1	0	4	22.2%
	合計	16	1	1	18	100.0%

【質問18】一時保護所にいるとき、学校に行けなかったことについて、どう思いますか（複数回答可）

	カテゴリー	回答数				比率
		児童養護施設	里親	ファミリーホーム	合計	
1	元の学校であれば学校に行きたかった	36	1	2	39	31.2%
2	違う学校に変わっても行きたかった	22	0	1	23	18.4%
3	学校には行きたくなかった	19	0	4	23	18.4%
4	一時保護所で勉強できるので行かなくていい	21	1	2	24	19.2%
5	勉強が遅れて嫌だった、学校のプリントを貰って提出したかった(自由記載)	2	0	0	2	1.6%
6	学校に通えていた(自由記載)	2	0	0	2	1.6%
7	早く行きたかったが、休んでいた理由を聞かれるのが怖かった(自由記載)	1	0	0	1	0.8%
8	部活の大会があったので、元の学校に行きたかった(自由記載)	1	0	0	1	0.8%
9	学校に行って友達にお別れを言いたかった(自由記載)	1	0	0	1	0.8%
10	後から学びなおせばいい(自由記載)	1	0	0	1	0.8%
11	小さいときで、学校には行っていない(自由記載)	0	1	0	1	0.8%
12	特になし、不明、分からない(自由記載)	4	2	0	6	4.8%
13	その他	0	1	0	1	0.8%
	合計	110	6	9	125	100.0%

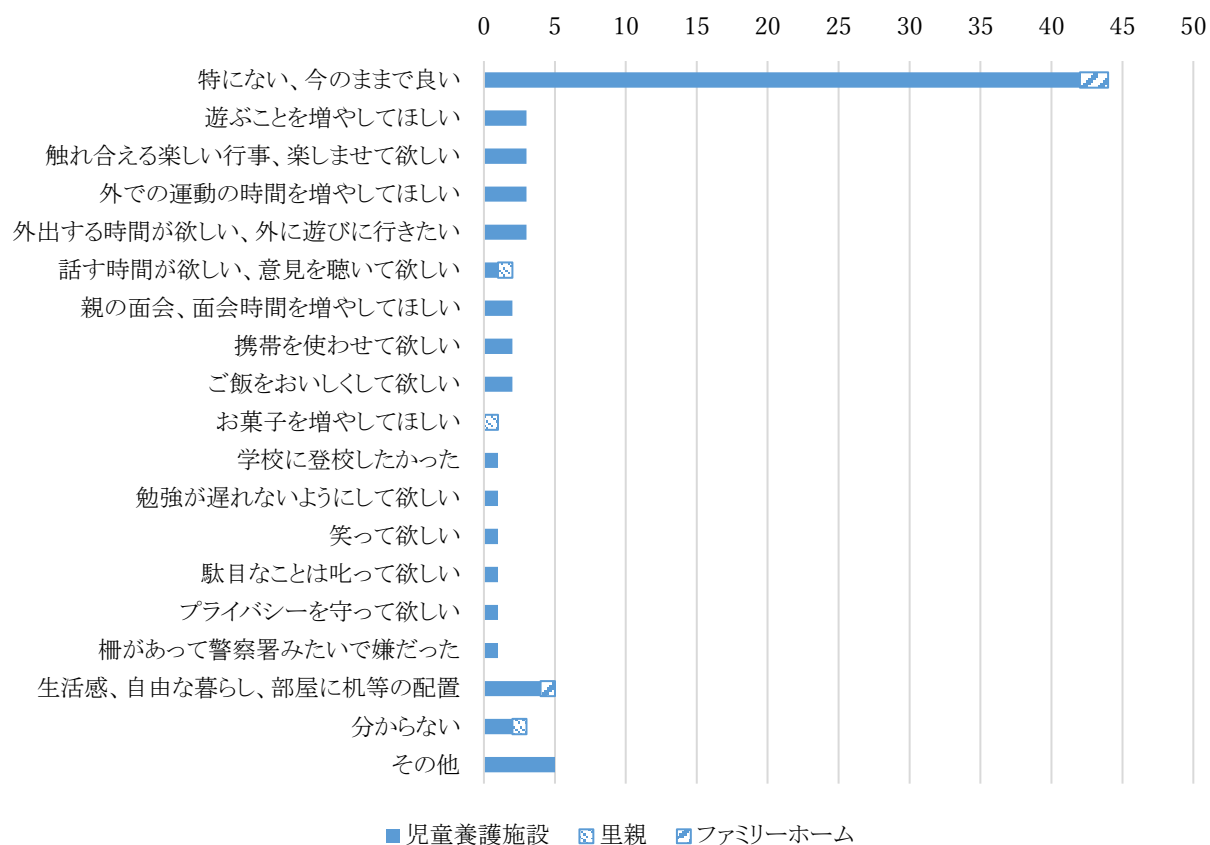


【質問19】 一時保護所での生活を良くするために、して欲しいと思うことはどんなことですか。

(自由記述)

	カテゴリー	回答数				比率
		児童養護施設	里親	ファミリーホーム	合計	
1	特にない、今のままで良い	42	0	2	44	52.4%
2	遊ぶことを増やしてほしい	3	0	0	3	3.6%
3	触れ合える楽しい行事を行う、楽しませて欲しい	3	0	0	3	3.6%
4	外での運動の時間を増やしてほしい	3	0	0	3	3.6%
5	外出する時間が欲しい、外に遊びに行きたい	3	0	0	3	3.6%
6	話す時間が欲しい、意見を聴いて欲しい	1	1	0	2	2.4%
7	親と面会したい、面会時間を増やしてほしい	2	0	0	2	2.4%
8	携帯を使わせて欲しい	2	0	0	2	2.4%
9	ご飯をおいしくして欲しい	2	0	0	2	2.4%
10	お菓子を増やしてほしい	0	1	0	1	1.2%
11	学校に登校したかった	1	0	0	1	1.2%
12	勉強が遅れないようにして欲しい	1	0	0	1	1.2%
13	笑って欲しい	1	0	0	1	1.2%
14	駄目なことは叱って欲しい	1	0	0	1	1.2%
15	プライバシーを守って欲しい	1	0	0	1	1.2%
16	柵があって警察署みたいで嫌だった	1	0	0	1	1.2%
17	生活感が欲しい、自由に暮らしたい、音楽が聴きたい、部屋に机やテレビを置いて欲しい	4	0	1	5	6.0%
18	分からない	2	1	0	3	3.6%
19	その他	5	0	0	5	6.0%
	合計	78	3	3	84	100.0%

一時保護所での生活を良くするためにしてほしいと思うこと



(2) 自立援助ホーム

【質問1】今、何歳ですか。

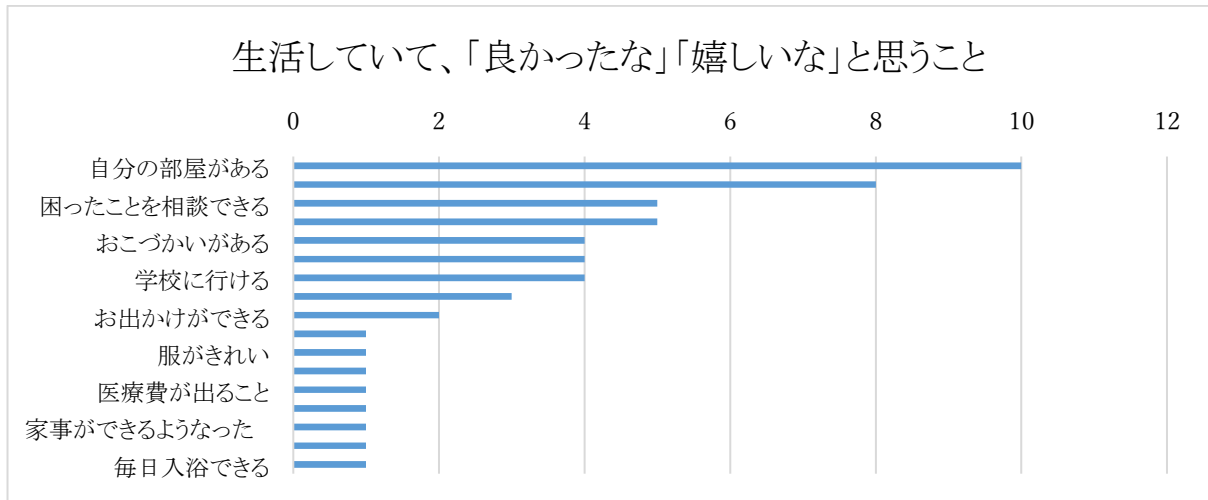
	自立援助ホーム	比率
16歳	3	25.0%
17歳	2	16.7%
18歳	5	41.7%
19歳	2	16.7%
合計	12	100.0%

【質問2】いつからここで生活していますか。

年齢	回答数	比率
15歳	0	0.0%
16歳	6	50.0%
17歳	4	33.3%
18歳	2	16.7%
合計	12	100.0%

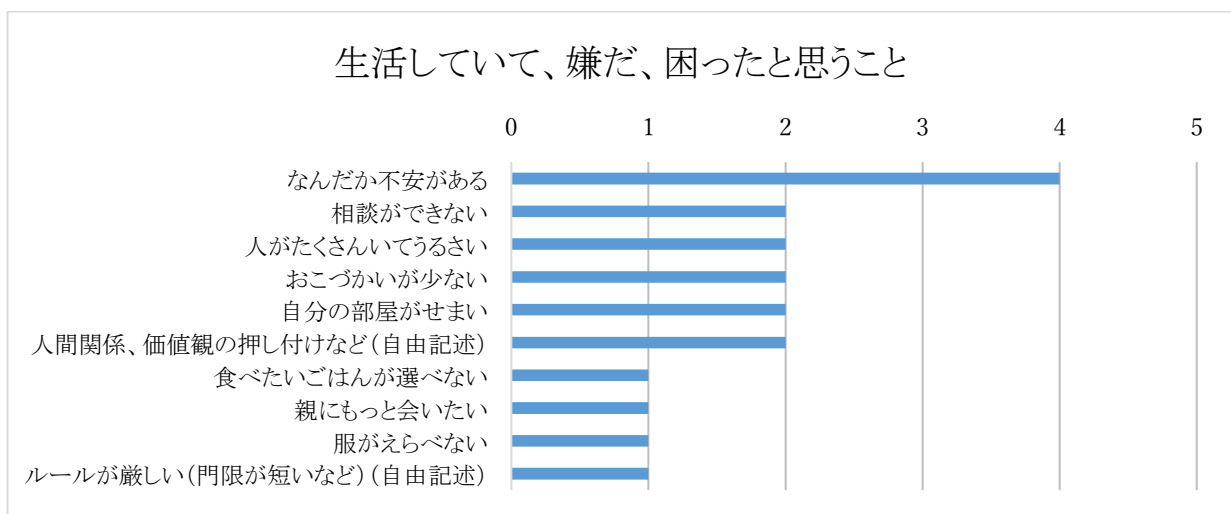
【質問3】生活していて「良かったな」「嬉しいな」と思うことはどんなことですか。(複数回答可)

	カテゴリー	回答数	比率
1	友だちと遊べる、話せる	5	9.4%
2	勉強を教えてくれる	1	1.9%
3	ご飯がおいしい	8	15.1%
4	困ったことを相談できる	5	9.4%
5	人がたくさんいて楽しい	3	5.7%
6	おこづかいがある	4	7.5%
7	安心できる	4	7.5%
8	自分の部屋がある	10	18.9%
9	服がきれい	1	1.9%
10	お出かけができる	2	3.8%
11	学校に行ける	4	7.5%
12	携帯電話が持てること	1	1.9%
13	医療費が出ること	1	1.9%
14	自立出来てきた	1	1.9%
15	家事ができるようになった	1	1.9%
16	好きなものをたくさん買える	1	1.9%
17	毎日入浴できる	1	1.9%
	合計	53	100.0%



【質問4】生活していて、「嫌だな」「困ったな」と思うことはどんなことですか。(複数回答可)

	カテゴリー	回答数	比率
1	友だちと遊べない、話せない	0	0.0%
2	勉強がやりにくい	0	0.0%
3	相談ができない	2	11.1%
4	人がたくさんいてうるさい	2	11.1%
5	食べたいごはんが選べない	1	5.6%
6	あまりお出かけがない	0	0.0%
7	おこづかいが少ない	2	11.1%
8	なんだか不安がある	4	22.2%
9	自分の部屋がせまい	2	11.1%
10	親にもっと会いたい	1	5.6%
11	服がえらべない	1	5.6%
12	ルールが厳しい(友達が宿泊できない、門限が短い等)(自由記述)	1	5.6%
13	人間関係、職員の変更、価値観を押し付けなど(自由記述)	2	11.1%
	合計	18	100.0%

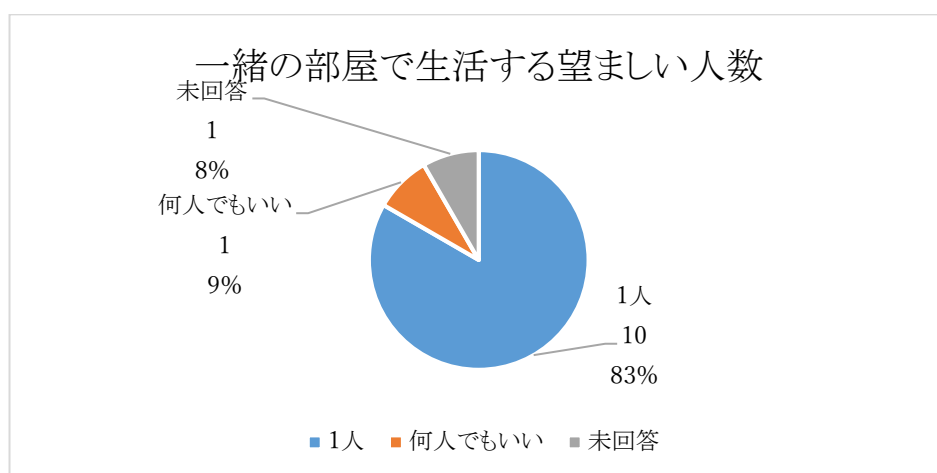


【質問5】今、一緒の部屋（寝たり、自分の机や勉強で使う物が置いてあったりする部屋）で生活しているのは何人ですか。

同室人数	回答数	比率
1人	12	100.0%

【質問6-1】一緒の部屋で生活するのは何人がいいと思いますか。

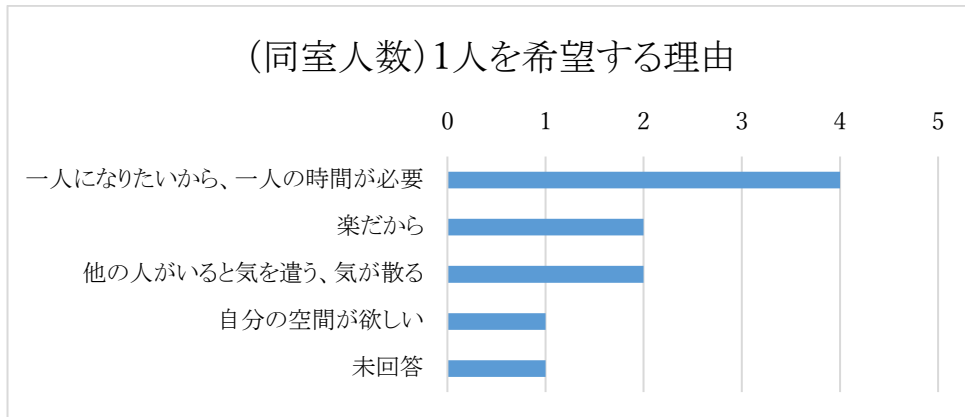
同室人数	回答数	比率
1人	10	83.3%
何人でもいい	1	8.3%
未回答	1	8.3%
合計	12	100.0%



【質問6-2】（同じ部屋の希望人数について）それはなぜですか。（自由記述）

(1) 1人を希望する理由

	理由内容	回答数	比率
1	一人になりたいから、一人の時間が必要	4	40.0%
2	楽だから	2	20.0%
3	他の人がいると気を遣う、気が散る	2	20.0%
4	自分の空間が欲しい	1	10.0%
5	未回答	1	10.0%
	合計	10	100.0%

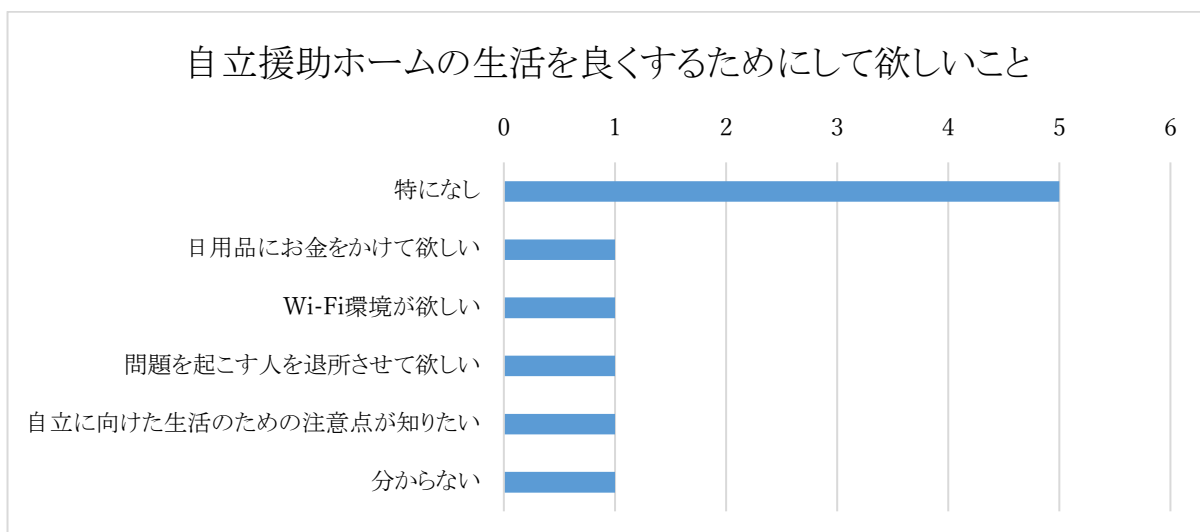


(2) 何人でも良い理由希望する理由

	理由内容	回答数	比率
1	どちらにしても人間関係が面倒くさい	1	100.0%

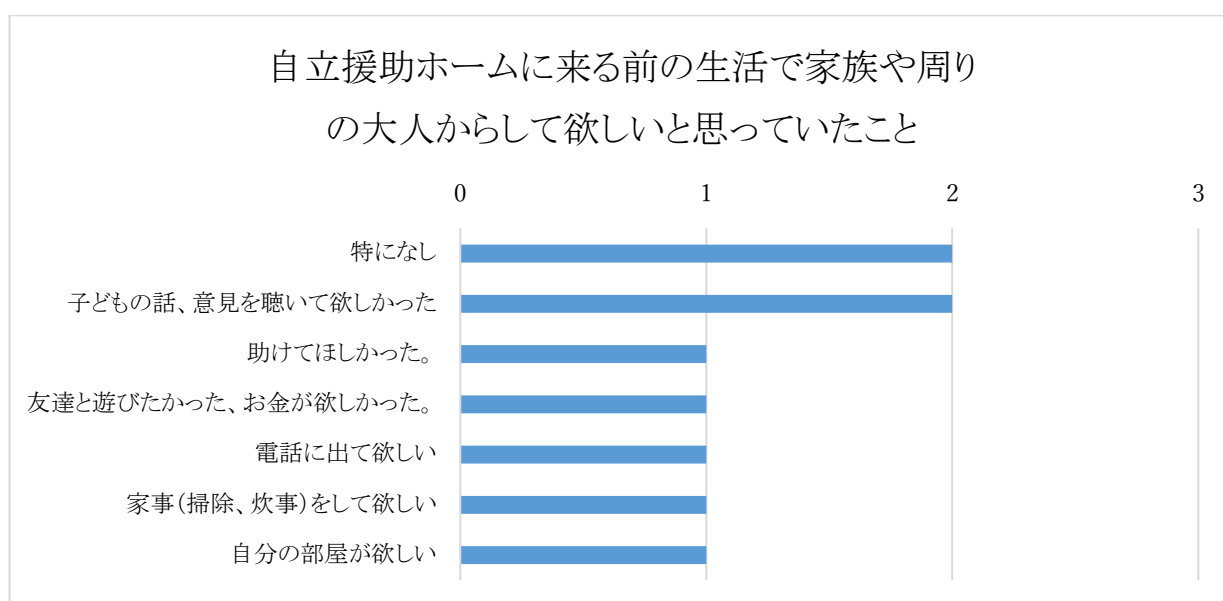
【質問7】今の生活を良くするために、して欲しいと思うことはどんなことですか。(自由記述、複数回答可)

	カテゴリー	回答数	比率
1	特になし	5	50.0%
2	日用品にお金をかけて欲しい	1	10.0%
3	Wi-Fi環境が欲しい	1	10.0%
4	問題を起こす人を退所させて欲しい	1	10.0%
5	自立に向けたお金の使い方や生活していく注意点が知りたい	1	10.0%
6	分からない	1	10.0%
	合計	10	100.0%



【質問8】施設に来る前、元の家で生活しているとき、親や家族、周りの大人からして欲しいと思っていたことはどんなことですか。（自由記述、複数回答可）

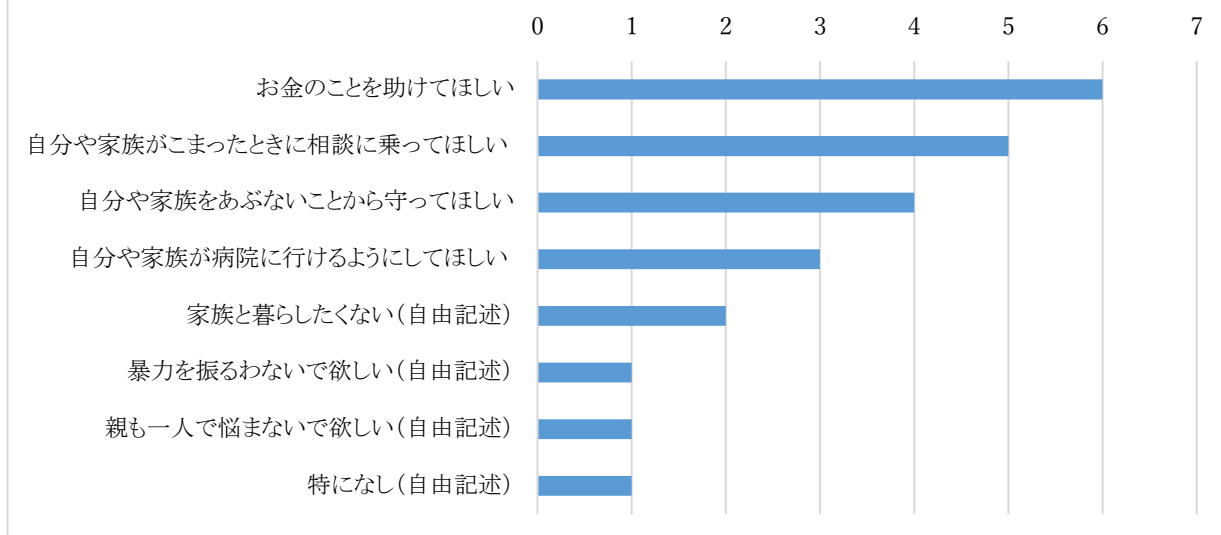
	カテゴリー	回答数	比率
1	特になし	2	28.6%
2	子どもの話、意見を聴いて欲しかった	2	28.6%
3	助けてほしかった。	1	14.3%
4	友達と遊びたかった、お金が欲しかった。	1	14.3%
5	電話に出て欲しい	1	14.3%
6	家事(掃除、炊事)をして欲しい	1	14.3%
7	自分の部屋が欲しい	1	14.3%
	合計	7	100.0%



【質問9】もしも、自分の家族と暮らすなら、自分や家族のために回りの大人からして欲しいと思うことはどんなことですか。（複数選択可）

	カテゴリー	回答数	比率
1	お金のことを助けてほしい	6	26.1%
2	自分や家族が病院に行けるようにしてほしい	3	13.0%
3	自分や家族をあぶないことから守ってほしい	4	17.4%
4	自分や家族がこまったときに相談に乗ってほしい	5	21.7%
5	家族と暮らしたくない(自由記述)	2	8.7%
6	暴力を振るわないで欲しい(自由記述)	1	4.3%
7	親も一人で悩まないで欲しい(自由記述)	1	4.3%
8	特になし(自由記述)	1	4.3%
	合計	23	100.0%

自分の家族と暮らすなら、自分や家族のために
回りの大人からして欲しいと思うこと



【質問 10】 一時保護所を覚えていますか。

	カテゴリー	回答数	比率
1	はい	9	75.0%
2	いいえ	1	8.3%
3	一時保護所には行ったことがない	2	16.7%
	合計	12	100.0%

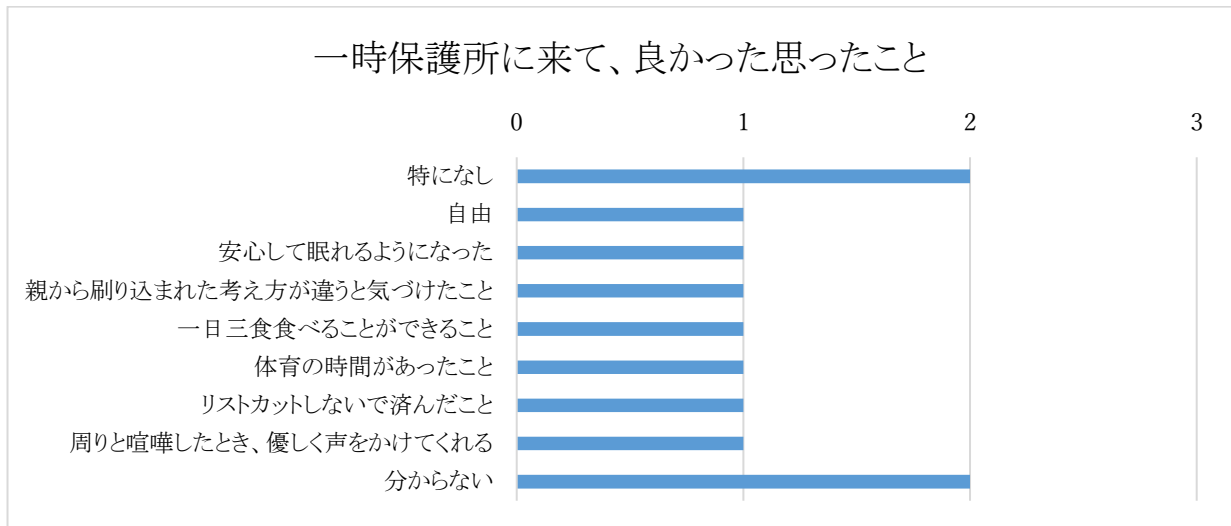
【質問 11】 一時保護所にいたのは何歳ですか。

年齢	回答数	比率
5 歳	1	11.1%
12 歳	1	11.1%
15 歳	1	11.1%
16 歳	3	33.3%
17 歳	2	22.2%
未回答	1	11.1%
合計	9	100.0%

【質問 12】 元の家から一時保護所に来て、「良かったな」と思ったことはどんなことでしたか。(自由記述)

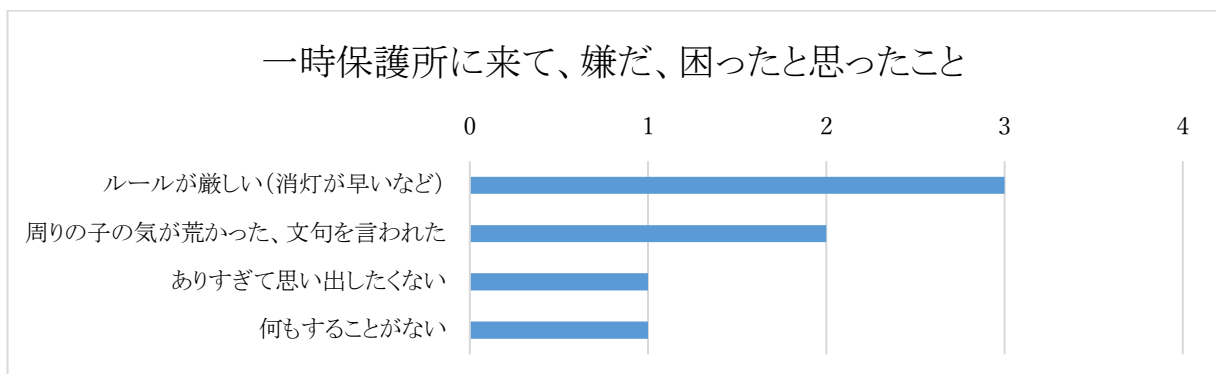
	カテゴリー	回答数	比率
1	特になし	2	18.2%
2	自由	1	9.1%
3	安心して眠れるようになった	1	9.1%
4	親から刷り込まれた考え方が違うと気づけたこと	1	9.1%

	カテゴリー	回答数	比率
5	一日三食食べることができること	1	9.1%
6	体育の時間があったこと	1	9.1%
7	リストカットしないで済んだこと	1	9.1%
8	周りとはしゃいだとき、優しく声をかけてくれる	1	9.1%
9	分からない	2	18.2%
	合計	11	100.0%



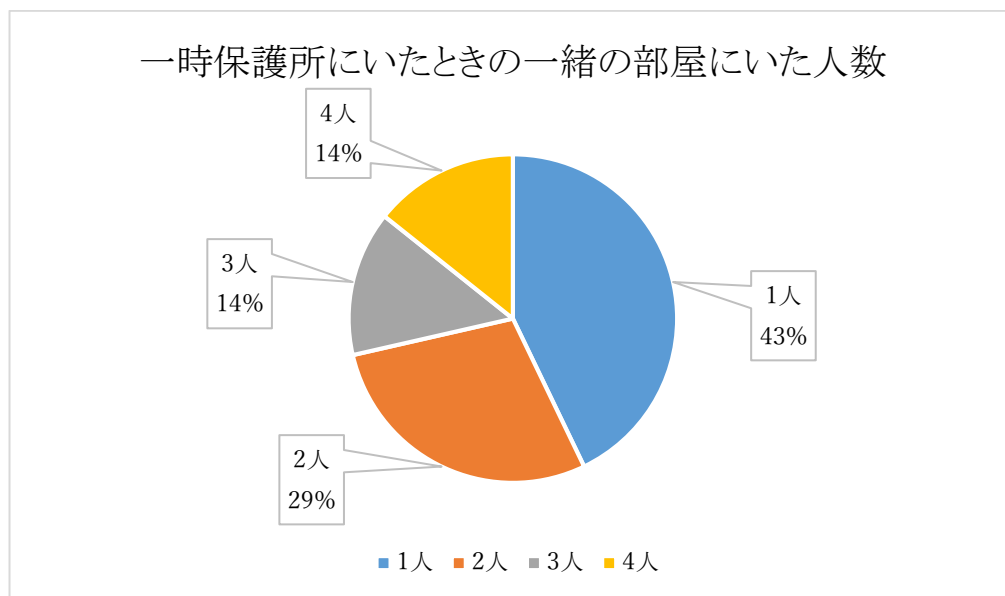
【質問 13】 一時保護所に来て、「嫌だな」「困ったな」と思ったことはどんなことですか。（自由記述、複数回答あり）

	カテゴリー	回答数	比率
1	ルールが厳しい(消灯が早い、交代制の日直、外出できない、自由時間がないなど)	3	42.9%
2	周りの子の気が荒かった、文句を言われた	2	28.6%
3	ありすぎて思い出したくない	1	14.3%
4	何もすることがない	1	14.3%
	合計	7	100.0%



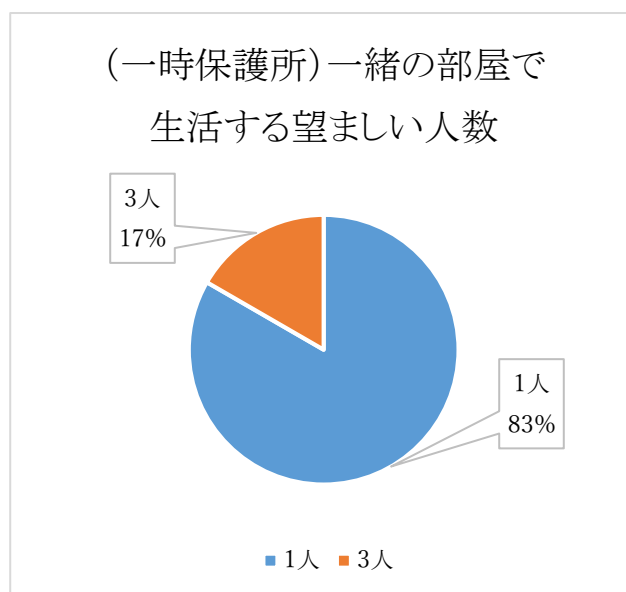
【質問 14】 一時保護所にいるとき、一緒の部屋で生活していたのは何人ですか。

同室人数	回答数	比率
1人	3	42.9%
2人	2	28.6%
3人	1	14.3%
4人	1	14.3%
合計	7	100.0%



【質問 15-1】 一時保護所では、一緒の部屋で生活するのは何人がいいと思いますか。

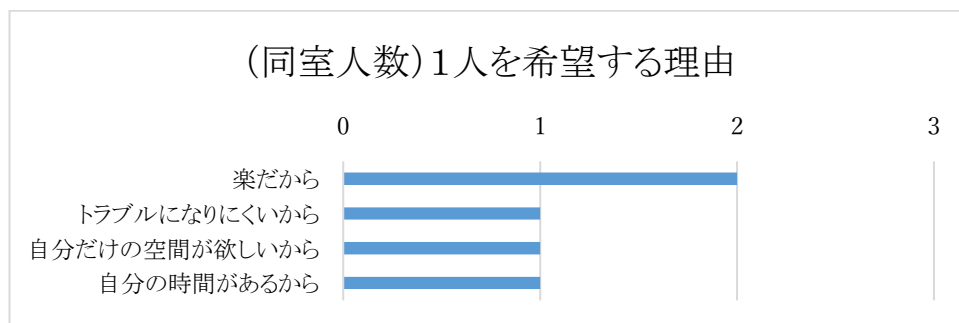
同室人数	回答数	比率
1人	5	83.3%
3人	1	16.7%
合計	6	100.0%



【質問 15-2】（同じ部屋の希望人数について）それはなぜですか。（自由記述）

(1) 1人を希望する理由

	理由内容	回答数	比率
1	楽だから	2	40.0%
2	トラブルになりにくいから	1	20.0%
3	自分だけの空間が欲しいから	1	20.0%
4	自分の時間があるから	1	20.0%
	合計	5	100.0%

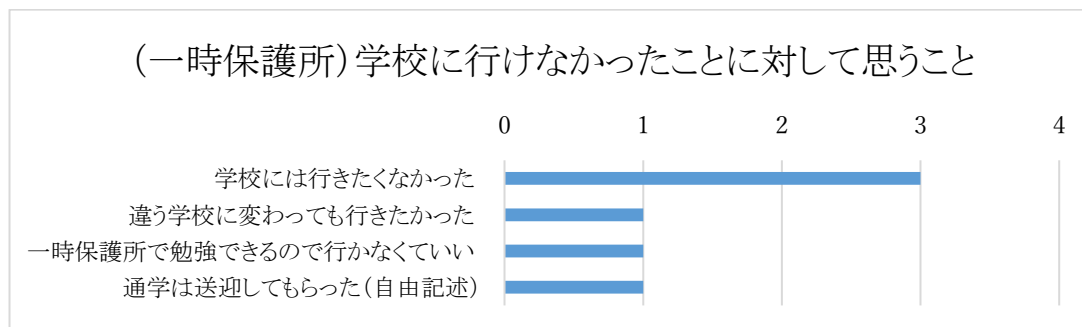


(2) 3人を希望する理由

	理由内容	回答数	比率
1	困ったとき話せるから	1	100.0%

【質問 16】一時保護所にいるとき、学校に行けなかったことについて、どう思いますか（複数回答可、自由記述あり）

	カテゴリー	回答数	比率
1	元の学校であれば学校に行きたかった	0	0.0%
2	違う学校に変わっても行きたかった	1	16.7%
3	学校には行きたくなかった	3	50.0%
4	一時保護所で勉強できるので行かなくていい	1	16.7%
5	普段は一時保護所で学校の提出物をし、通学は送迎してもらった(自由記述)	1	16.7%
	合計	6	100.0%



【質問 17】一時保護所での生活を良くするために、して欲しいと思うことはどんなことですか（自由記述、複数回答あり）

	カテゴリー	回答数	比率
1	一人部屋が良い	1	16.7%
2	被虐待児をしっかりケアする	1	16.7%
3	周りの子どもっと触れ合いたい	1	16.7%
4	有意義に過ごせるほうが良い	1	16.7%
5	分からない	1	16.7%
6	特にない	1	16.7%
	合計	6	100.0%

