



平成 25 年

観光客数とその消費額



愛媛県

はじめに

この冊子は、平成25年(1月～12月)において、県内930箇所の観光地・観光施設への入込み(行事・祭事への参加を含む)等について、市町から報告されたものを基礎として推定したものである。

なお、この冊子に記載の観光客数は、下記のとおり県内を5ブロックに分け、各ブロック単位の人数を推定したものである。

(観光地区別市町)

ブロック	構成市町
東予東部圏域	四国中央市 西条市 新居浜市
今治圏域	今治市 上島町
松山圏域	松山市 久万高原町 伊予市 松前町 東温市 砥部町
八幡浜・大洲圏域	八幡浜市 内子町 大洲市 伊方町 西予市
宇和島圏域	宇和島市 鬼北町 松野町 愛南町

目 次

I	平成25年の観光客数とその消費額の推定	
1	総括	2
2	県外観光客	4
3	県内観光客	6
4	地区別の動向	8
II	推定の分析	
1	観光の目的別	9
2	観光の時期別（月別）	9
3	県外観光客の発地別	11
4	県外観光客の受入れ観光地別	11
5	宿泊客の利用施設別	12
6	利用交通機関別	12
7	観光消費額支出項目別	12
	参考資料	
1	観光客数とその消費額	13
2	観光地区別観光客数	14
3	交通機関別入込客数	15
4	観光地区別観光客数の推移	18
5	主要観光施設利用者数	20
6	宿泊施設宿泊者数	23

I 平成25年の観光客数とその消費額の推定

1 総括

観光客総数	25,281 千人(延)
観光客消費総額	1,060 億円

- (1) 平成25年の県外及び県内観光客総数は、25,281千人(延)と推定され、前年に比べ46千人(延)(0.2%)の増加となった。

このうち県外観光客数は、9,931千人(延)で、前年に比べ0.1%の増加、県内観光客数は、15,350千人(延)で、前年に比べ0.2%の増加となった。

一部地域では、「えひめ南予いやし博2012」の終了等により、観光客数が減少する中、観光客総数が増加した要因としては、

- ・今治圏域における「サイクリングしまなみ2013」の開催や地域の活発な活動等により、県内外からの注目が集まったこと
- ・道の駅「八幡浜みなと」のオープン
- ・LCC就航に伴う松山市への観光客数の増加

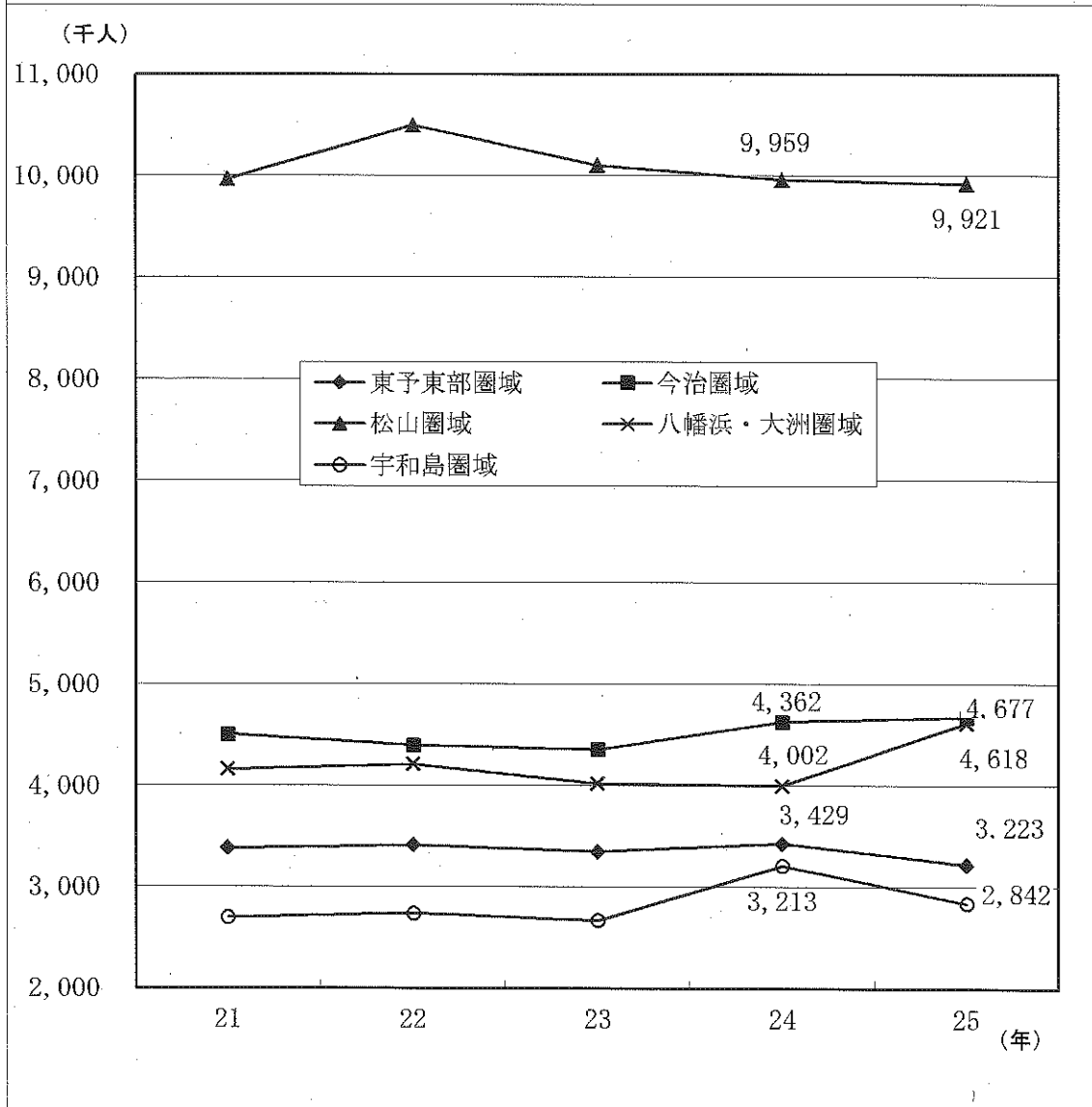
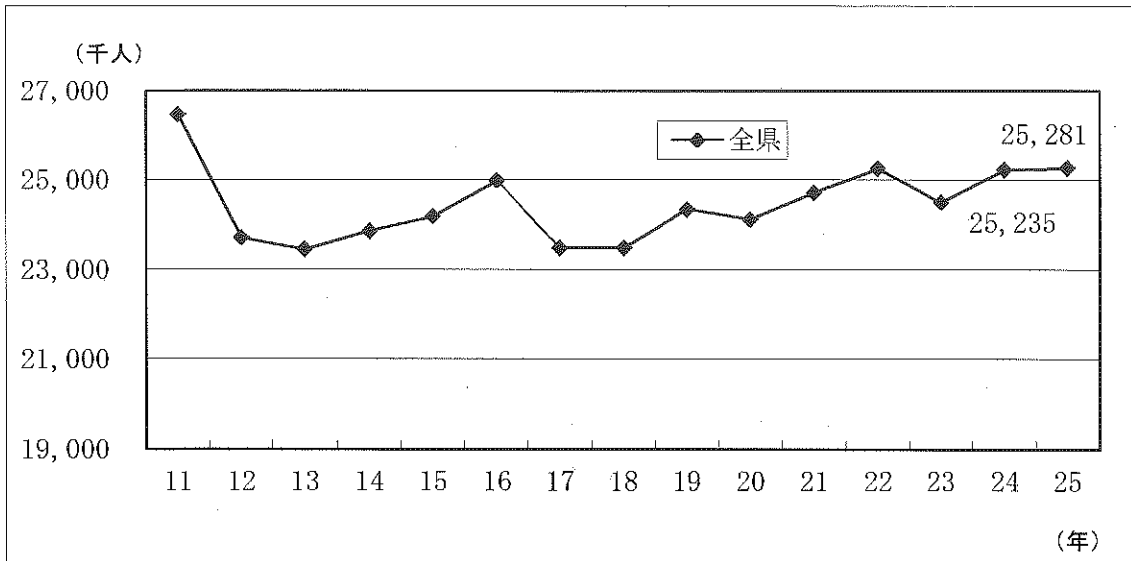
などの影響により、観光客総数が増加したと思われる。

地域別に見ると、今治圏域で45千人(延)、八幡浜・大洲圏域で616千人(延)の増加となったが、東予東部圏域で206千人(延)、松山圏域で38千人(延)、宇和島圏域で371千人(延)の減少となった。

- (2) また、観光客消費総額は、1060億円と推定され、観光客数の増加により11億円(1.0%)の増加となった。

支出項目別に見ると、宿泊費で4億円、土産品購入費で5億円、域内交通費で2億円増加となった。

観光客総数の推移



2 県外観光客

県外観光客数	9,931 千人(延)
県外観光客消費額	941 億円

(1) 県外観光客数

県外観光客数は9,931千人(延)と推定され、前年の9,917千人(延)に比べると14千人(延)(0.1%)の増加となった。

県外観光客数が増加した要因としては、

- ・今治圏域における「サイクリングしまなみ2013」の開催や地域の活発な活動等により、県内外からの注目が集まったこと

- ・道の駅「八幡浜みなと」のオープン

- ・LCC就航に伴う松山市への観光客数の増加

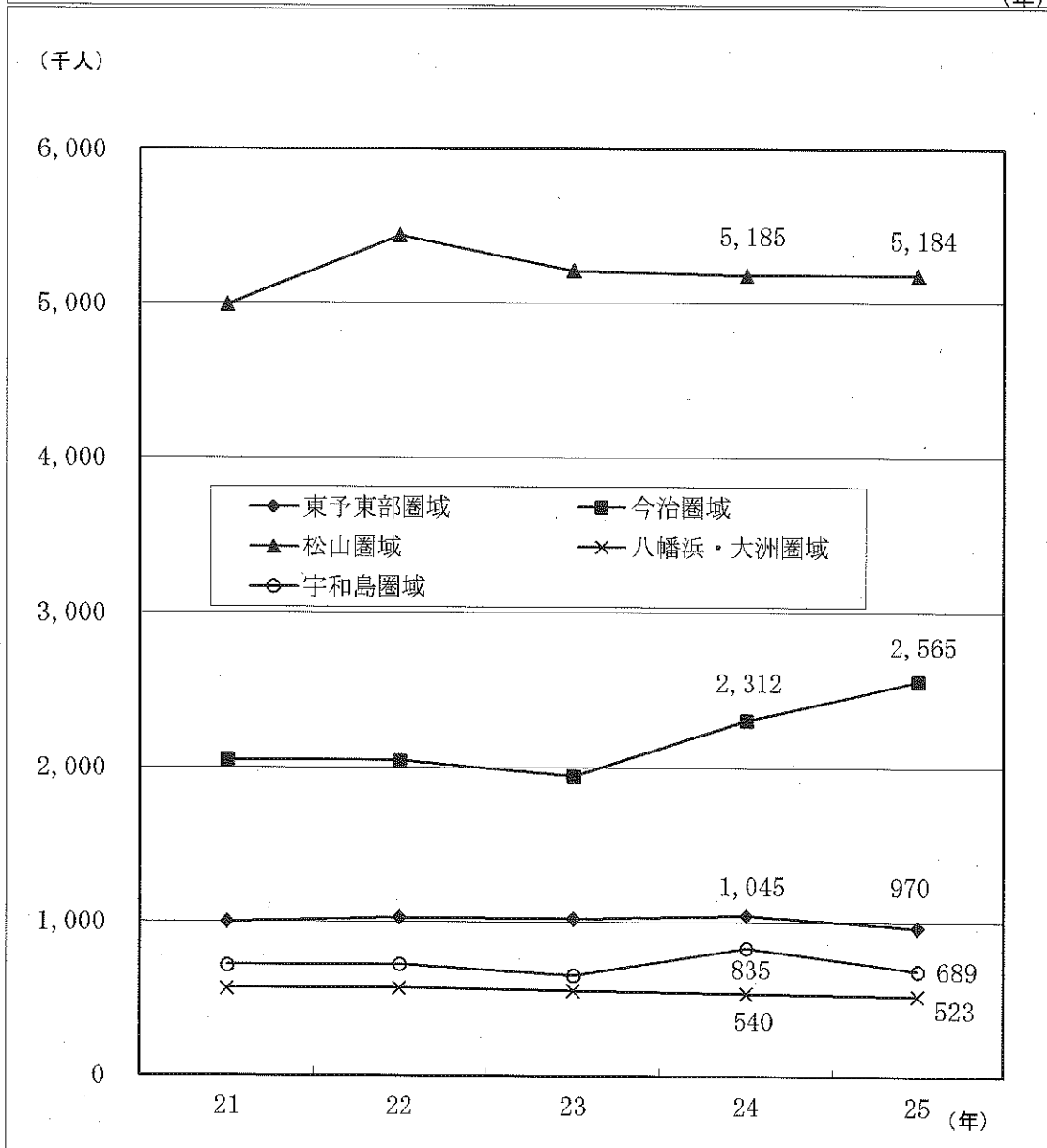
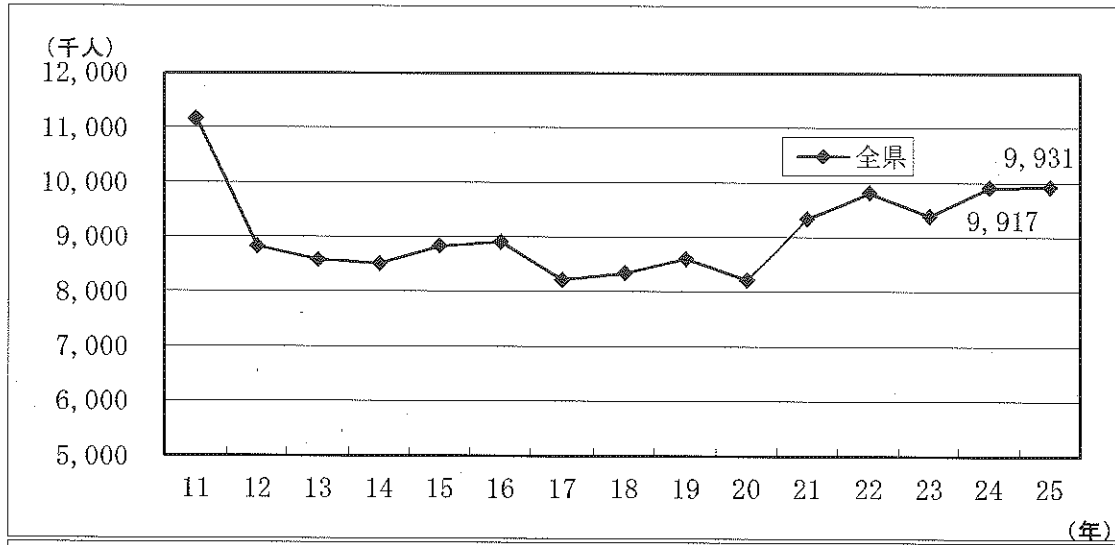
などの影響により、県外観光客数が増加したと思われる。

地域別に見ると、今治圏域で253千人(延)の増加であったが、東予東部圏域で75千人(延)、松山圏域で1千人(延)、八幡浜・大洲圏域で17千人(延)、宇和島圏域で146千人(延)の減少となった。

(2) 県外観光客消費額

県外観光客消費額は、観光客数が増加したことにより、941億円と前年の931億円と比べると10億円(1.1%)の増加となった。

県外観光客数の推移



3 県内観光客

県内観光客数	15,350 千人(延)
県内観光客消費額	119 億円

(1) 県内観光客数

県内観光客数は 15,350 千人(延)と推定され、前年の 15,318 千人(延)に比べると 32 千人(延) (0.2%)の増加となった。

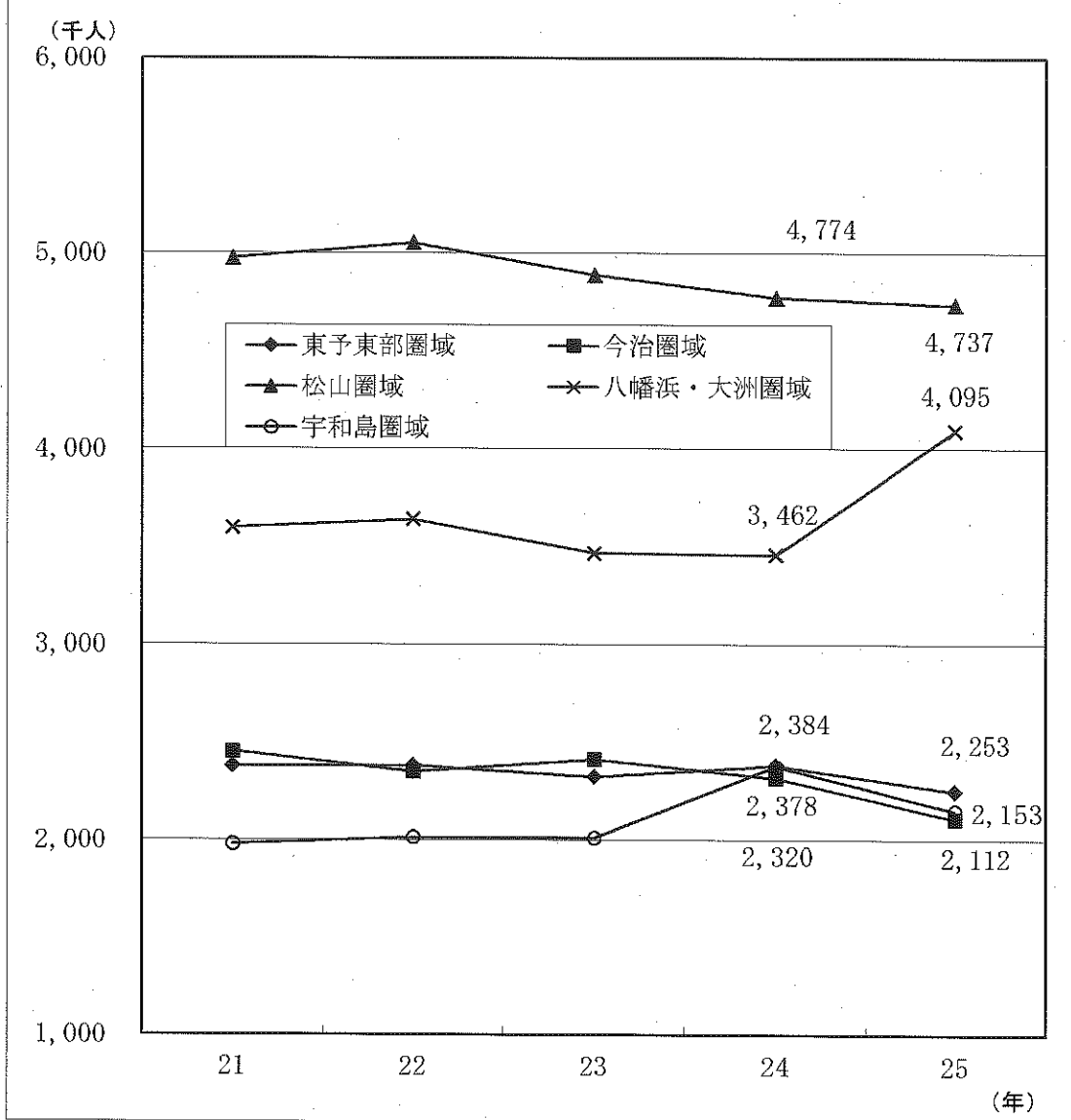
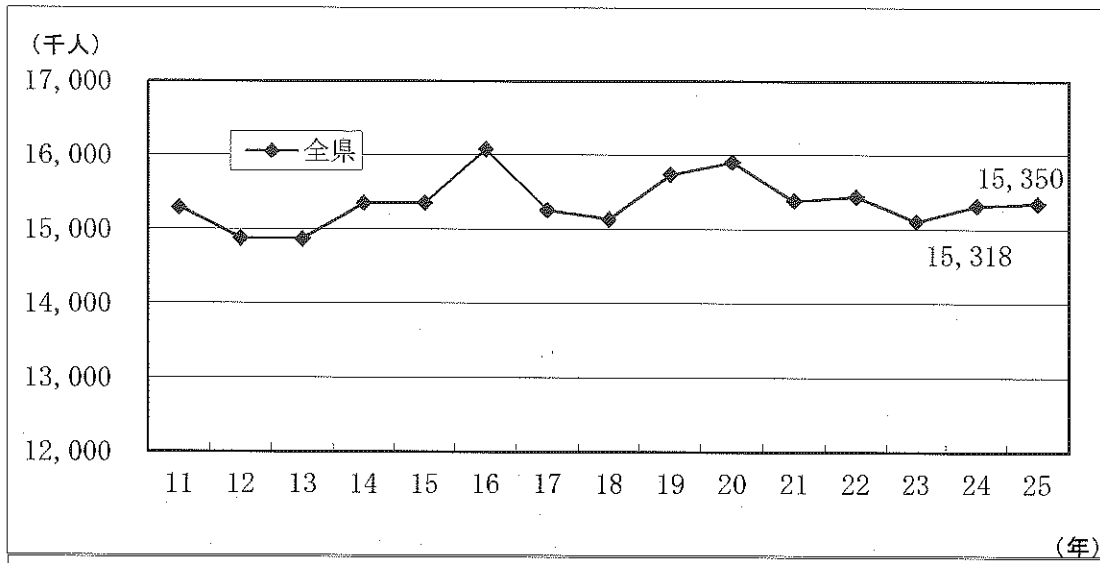
道の駅「八幡浜みなと」のオープンにより、八幡浜・大洲圏域への観光客数が大幅に増加したことが主な要因と思われる。

地域別に見ると、八幡浜・大洲圏域で 633 千人(延)の増加となったが、東予東部圏域で 131 千人(延)、今治圏域 208 万人(延)、松山圏域 37 千人(延)、宇和島圏域で 225 千人(延)の減少となった。

(2) 県内観光客消費額

県内観光客消費額は、観光客数が増加したことにより、119 億円と前年の 118 億円と比べると 1 億円 (0.8%) の増加であった。

県内観光客数の推移



4 地区別の動向

- (1) 東予東部圏域は、県外客 970 千人(前年比 7.2%減)、県内客 2,253 千人(前年比 5.5%減)となった。
- (2) 今治圏域は、県外客 2,565 千人(前年比 10.9%増)、県内客 2,112 千人(前年比 9.0%減)となった。
- (3) 松山圏域は、県外客 5,184 千人(前年比 0.1%減)、県内客 4,737 千人(前年比 0.8%減)となった。
- (4) 八幡浜・大洲圏域は、県外客 523 千人(前年比 3.1%減)、県内客 4,095 千人(前年比 18.3%増)となった。
- (5) 宇和島圏域は、県外客 689 千人(前年比 17.5%減)、県内客 2,153 千人(前年比 9.5%減)となった。

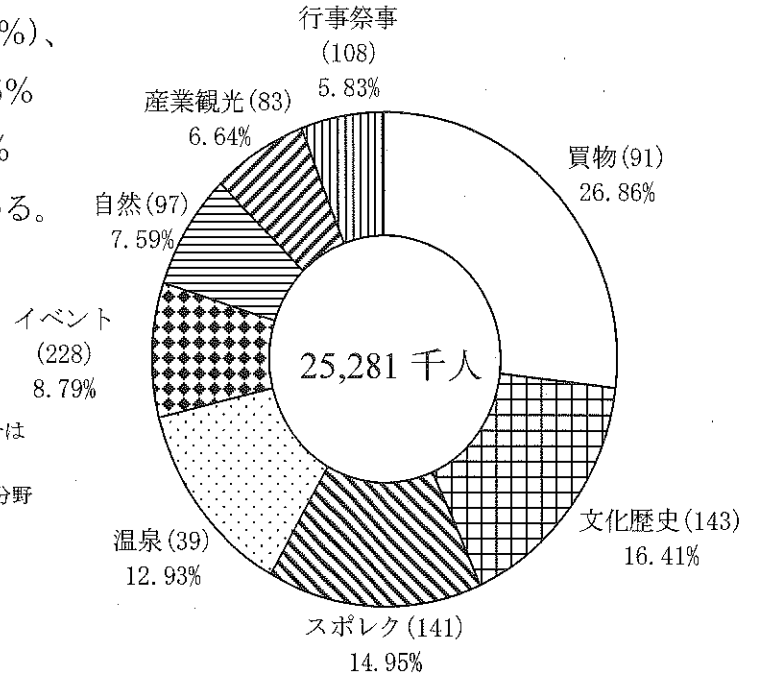
Ⅱ 推定の分析

1 観光の目的別

観光の目的別内訳は、図1のとおりであり、買物が26.86%（前年24.62%）を占め、次いで文化・歴史16.41%（前年17.36%）、スポーツレクリエーション14.95%（前年14.85%）、温泉が12.93%（前年13.41%）の順となっている。

注) 1人の観光客が複数の観光地を訪れる場合は各々の分野でカウントしている。
ただし、行事祭事、イベントは、開催会場の分野でカウントされていることがある。
()は調査箇所数。

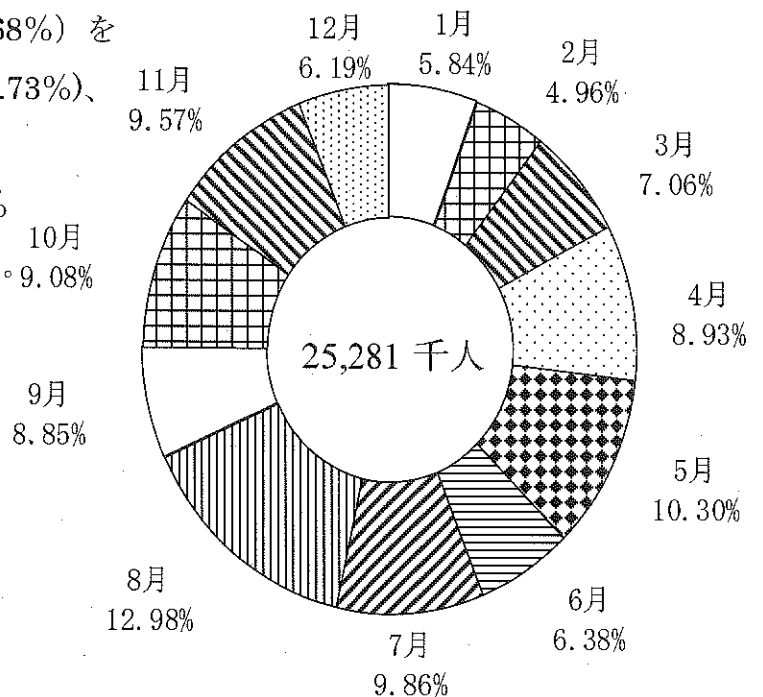
図1 観光の目的別



2 観光の時期別(月別)

観光の時期別(月別)内訳は、図2のとおりであり、8月が12.98%（前年14.68%）を占め、次いで5月10.30%（前年10.73%）、7月9.86%（前年9.74%）、11月9.57%（前年9.45%）、10月9.08%（前年9.42%）の順となっている。

図2 観光の時期別(月別)



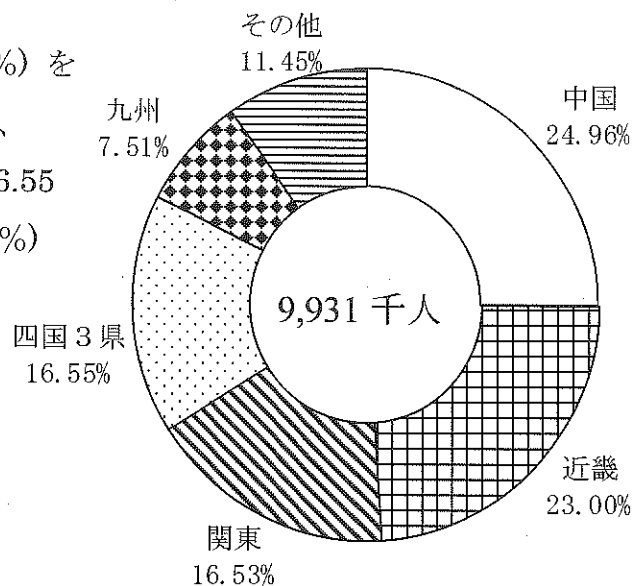
観光地の分類基準

大分類		小分類
自然	自然景観が観賞できる観光地	<ul style="list-style-type: none"> ・ 山岳 ・ 高原 ・ 湖沼 ・ 海岸景観 ・ 海中公園 ・ その他特殊地形
文化・歴史	歴史的建造物(神社・仏閣)及び見学施設(博物館、美術館、水族館)	<ul style="list-style-type: none"> ・ 城郭 ・ 神社、仏閣 ・ 庭園 ・ 町並み ・ 旧街道 ・ 史跡 ・ 博物館 ・ 美術館、水族館 ・ 動物園、植物園
産業観光	一般の人が自由に見学できるように開放している生産施設	<ul style="list-style-type: none"> ・ 観光農林業 ・ 観光牧場 ・ 観光漁業 ・ 伝統芸能 ・ その他産業観光
スポーツレクリエーション施設	スポレクを主目的に計画・整備された施設	<ul style="list-style-type: none"> ・ ゴルフ場 ・ スキー場 ・ テニス場 ・ アイススケート場 ・ サイクリング場 ・ ハイキング場 ・ キャンプ場 ・ 自然舗道、自然研究路 ・ 海水浴場 ・ マリーナ、ヨットハーバー ・ 大規模公園 ・ レジャーランド、テーマパーク ・ 複合リゾート施設 ・ その他スポレク施設
温泉	温泉による休養、保養所	<ul style="list-style-type: none"> ・ 温泉 ・ その他の入浴施設
買物	観光土産品や地元特産品の販売、郷土料理の食事を主とした施設	<ul style="list-style-type: none"> ・ ショッピング店、ショッピング街 ・ 朝市、市場 ・ 郷土料理店、レストラン
行事・祭事	地域住民の生活において伝統と慣行により継承されてきた、定期的に行われる歴史的行事、祭事、郷土芸能など	<ul style="list-style-type: none"> ・ 行事、祭事 ・ 郷土芸能 ・ 地域風俗
イベント	常設もしくは特設の会場施設において、一定の成果を期待して人や物を集めることを目的として行われる博覧会や見本市、コンベンションなど	<ul style="list-style-type: none"> ・ 博覧会 ・ コンベンション ・ その他イベント

3 県外観光客の発地別

県外観光客の発地別内訳は、図3のとおりであり、中国が24.96%(前年25.09%)を占め、次いで、近畿23.0%(前年23.85%)、関東16.53%(前年17.13%)、四国3県16.55%(前年16.40%)、九州7.51%(前年7.68%)の順になっており、その他11.45%(前年9.85%)である。

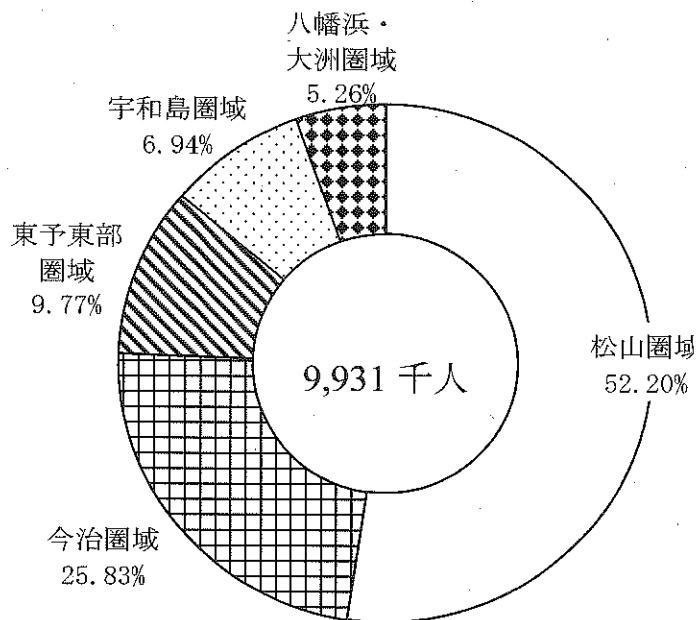
図3 県外観光客の発地別



4 県外観光客の受入れ観光地別

県外観光客の受入れ地区別内訳は、図4のとおりであり、松山圏域が52.20%(前年52.28%)を占め、次いで今治圏域25.83%(前年23.31%)、東予東部圏域9.77%(前年10.54%)、宇和島圏域6.94%(前年8.42%)、八幡浜・大洲圏域5.26%(前年5.45%)の順となっている。

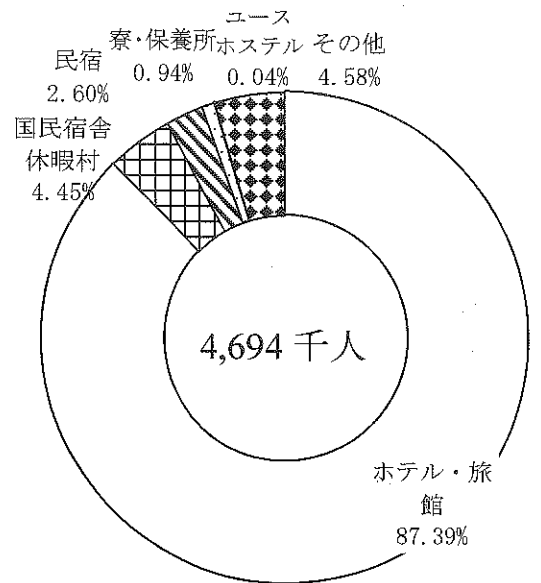
図4 県外観光客の受入れ観光地別



5 宿泊客の利用施設別

宿泊客の利用施設別内訳は、図5のとおりであり、ホテル・旅館が87.39%（前年87.53%）を占め、次いで国民宿舎・休暇村が4.45%（前年4.37%）、民宿2.60%（前年2.58%）、寮・保養所0.94%（前年0.86%）、ユースホステル0.04%（前年0.04%）の順になっており、その他（キャンプ場等）4.58%（前年4.62%）である。

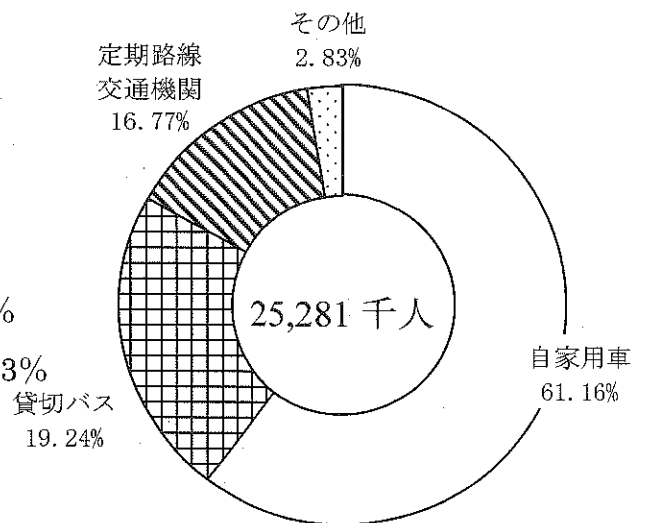
図5 宿泊客の利用施設別



6 利用交通機関別

利用した交通機関別内訳は、図6のとおりであり、自家用車が61.16%（前年60.45%）を占め、次いで貸切バス19.24%（前年22.61%）、定期路線交通機関（鉄道・定期バス・定期航路・定期航空路等）16.77%（前年14.43%）、その他（タクシー等）2.83%（前年2.51%）の順となっている。

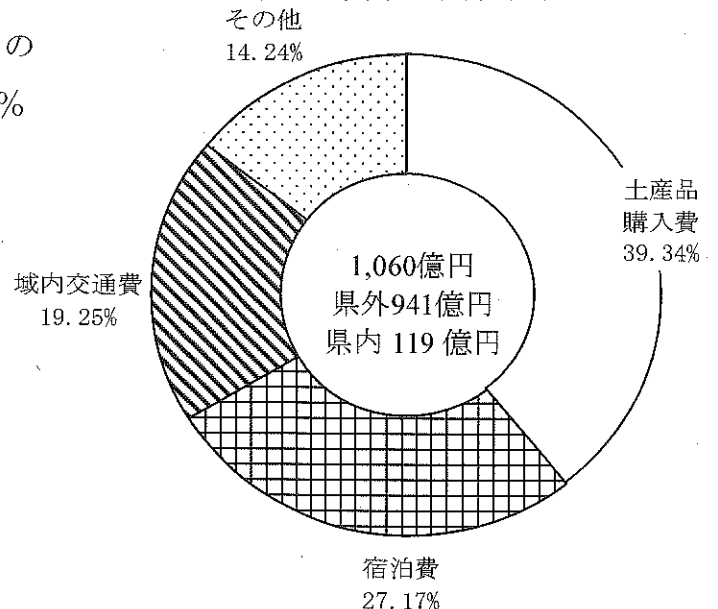
図6 利用交通機関別



7 観光消費額支出項目別

観光消費額支出項目別内訳は、図7のとおりであり、土産品購入費が39.34%（前年39.28%）を占め、次いで宿泊費27.17%（前年27.07%）、域内交通費19.25%（前年19.26%）、その他（飲食代等）14.24%（前年14.39%）の順になっている。

図7 観光消費額支出項目別



参 考 資 料

1. 観光客数とその消費額

項 目		平成25年(A)	平成24年(B)	(A)/(B)×100	項目別内訳比率	
					25年	24年
居住地区別	県 外 客	千人 9,931	千人 9,917	% 100.1	% 39.28	% 39.30
	県 内 客	15,350	15,318	100.2	60.72	60.70
	計	25,281	25,235	100.2	100.00	100.00
宿泊利用施設別	ホテル・旅館	4,102	4,071	100.8	87.39	87.53
	寮・保養所 国民宿舎・休暇村 などの公営宿泊施設	44	40	110.0	0.94	0.86
	ユースホステル	209	203	103.0	4.45	4.36
	ユースホステル	2	2	100.0	0.04	0.04
	民 宿	122	120	101.7	2.60	2.58
	そ の 他	215	215	100.0	4.58	4.63
	計	4,694	4,651	100.9	100.00	100.00
交通機関別	定期路線交通機関	4,239	3,642	116.4	16.77	14.43
	貸 切 バ ス	4,863	5,705	85.2	19.24	22.61
	自 家 用 車	15,462	15,255	101.4	61.16	60.45
	そ の 他	717	633	113.3	2.83	2.51
	計	25,281	25,235	100.2	100.00	100.00
観光消費額	県 外 客	億円 941	億円 931	101.1	88.77	88.75
	県 内 客	119	118	100.8	11.23	11.25
	計	1,060	1,049	101.0	100.00	100.00
支出項目別内訳	宿 泊 費	288	284	101.4	27.17	27.07
	土産品購入費	417	412	101.2	39.34	39.28
	域内交通費	204	202	101.0	19.25	19.26
	そ の 他	151	151	100.0	14.24	14.39

2. 観光地区別観光客数

(単位:千人・%)

観光地区別	年別	県外 観光客計	県外観光客発地別						県内 観光客計	合計
			近畿	中国	九州	四国3県	その他 (うち関東)			
東予東部圏域	25年(A)	970	201	277	61	313	118	107	2,253	3,223
	24年(B)	1,045	221	298	70	326	130	118	2,384	3,429
	(A)/(B)×100	92.8	91.0	93.0	87.1	96.0	90.8	90.7	94.5	94.0
今治圏域	25年(A)	2,565	196	1,106	203	428	632	330	2,112	4,677
	24年(B)	2,312	166	1,069	178	314	585	471	2,320	4,632
	(A)/(B)×100	110.9	118.1	103.5	114.0	136.3	108.0	70.1	91.0	101.0
松山圏域	25年(A)	5,184	1,649	957	281	475	1,822	1,088	4,737	9,921
	24年(B)	5,185	1,696	974	286	517	1,712	979	4,774	9,959
	(A)/(B)×100	100.0	97.2	98.3	98.3	91.9	106.4	111.1	99.2	99.6
八幡浜・大洲圏域	25年(A)	523	102	89	52	199	81	52	4,095	4,618
	24年(B)	540	114	87	48	205	86	47	3,462	4,002
	(A)/(B)×100	96.9	89.5	102.3	108.3	97.1	94.2	110.6	118.3	115.4
宇和島圏域	25年(A)	689	136	50	148	229	126	65	2,153	2,842
	24年(B)	835	168	60	180	264	163	84	2,378	3,213
	(A)/(B)×100	82.5	81.0	83.3	82.2	86.7	77.3	77.4	90.5	88.5
合計	25年(A)	9,931	2,284	2,479	745	1,644	2,779	1,642	15,350	25,281
	24年(B)	9,917	2,365	2,488	762	1,626	2,676	1,699	15,318	25,235
	(A)/(B)×100	100.1	96.6	99.6	97.8	101.1	103.8	96.6	100.2	100.2

3.交通機関別入込客数

(1)旅客フェリー

(単位:人・%)

航 路 名	平成25年(A)	平成24年(B)	(A)/(B)×100	備 考
神戸 → 新居浜	602	6,485	9.3	
大阪 → 東 予	72,509	93,138	77.9	
忠海 → 盛	38,632	41,529	93.0	
木江 → 宮 浦	0	1,378	—	H24.9月末 寄港廃止
木江 → 宗 方	12,432	10,104	123.0	H24.10 4便→6便(増便)
木江 → 今 治	1,757	2,887	60.9	H24.10 4便→2便(減便)
木江 → 岡 村	219	3	7,300	H24.10 航路再編
土生 → 生 名	1,292	1,315	98.3	
土生 → 弓 削	9,169	9,464	96.9	
土生 → 岩 城	3,485	3,580	97.3	
土生 → 木 浦	519	642	80.8	
土生 → 友 浦	83	100	83.0	
土生 → 今 治	1,869	2,025	92.3	
広島 → 松 山	166,662	164,045	101.6	
小倉 → 松 山	41,254	62,566	65.9	H25.4.1会社変更のため、H25.4.1~12.31の実績 (H25.1.1~3.31不明)
柳井 → 三津浜	103,135	103,577	99.6	
佐賀関 → 三 崎	246,535	242,824	101.5	
別府 → 八幡浜	172,624	165,631	104.2	
臼杵 → 八幡浜	194,538	186,328	104.4	
計	1,067,316	1,097,621	97.2	

(2)スーパージェット・高速船

(単位:人・%)

航 路 名	平成25年(A)	平成24年(B)	(A)/(B)×100	備 考
広島 → 松 山	174,752	169,478	103.1	
計	174,752	169,478	103.1	

(3)航空機

(単位:人・%)

航 路 別	平成25年(A)	平成24年(B)	(A)/(B)×100	備 考
東京 → 松 山	754,776	742,396	101.7	
中部国際 → 松 山	52,484	49,864	105.3	
伊 丹 → 松 山	262,244	250,737	104.6	H25.3.31～JAL運航開始
福 岡 → 松 山	58,236	55,944	104.1	
鹿児島 → 松 山	9,413	6,608	142.4	H25.3.31～H26.1.6(2便運航)
那 覇 → 松 山	34,319	32,458	105.7	
上 海 → 松 山	5,658	9,170	61.7	
ソウル → 松 山	12,765	15,795	80.8	
計	1,189,895	1,162,972	102.3	

(注)成田→松山は非公表

(4)鉄道(県外→県内)

(単位:人・%)

路 線 名	平成25年(A)	平成24年(B)	(A)/(B)×100	備 考
予讃本線(下り)	1,007,400	1,013,240	99.4	下り特急列車のみ1日平均×日数

(5)貸切バス(県外客)

(単位:人・%)

	平成25年(A)	平成24年(B)	(A)/(B)×100	備 考
バス会社合計	131,510	126,663	103.8	伊予鉄バス、瀬戸内バス 宇和島バス、JRバス

(6)路線・高速バス

(単位:人・%)

路 線 名	平成25年(A)	平成24年(B)	(A)/(B)×100	備 考
関東地方 → 愛媛県	31,503	35,402	89.0	
中部地方 → 愛媛県	8,142	6,552	124.3	
関西地方 → 愛媛県	271,949	253,248	107.4	
中国地方 → 愛媛県	145,078	143,954	100.8	
四国地方 → 愛媛県	163,546	176,580	92.6	
九州地方 → 愛媛県	7,015	3,836	182.9	
計	627,233	619,572	101.2	

(7)高速道路(出入交通量)

(単位:台・%)

I C 名	平成25年(A)	平成24年(B)	(A)/(B)×100	備 考
[松山自動車道]				
三島川之江	3,347,678	3,252,796	102.9	
土 居	1,480,593	1,390,603	106.5	
新 居 浜	2,783,484	2,757,209	101.0	
いよ西条	2,772,343	2,725,658	101.7	
いよ小松	1,317,773	1,289,824	102.2	
川 内	2,856,959	2,767,539	103.2	
松 山	6,797,812	6,759,555	100.6	
伊 予	2,649,819	2,568,189	103.2	
内子五十崎	1,134,275	1,125,172	100.8	
大 洲	4,519,394	4,434,780	101.9	
大洲松尾	2,911,552	2,832,681	102.8	
[高知自動車道]				
新 宮	254,168	256,950	98.9	
[今治小松自動車道]				
いよ小松北	58,742	58,134	101.0	
東予丹原	824,127	804,035	102.5	
今治湯ノ浦	2,069,319	2,032,546	101.8	
計	35,778,038	35,055,671	102.1	

4. 観光地区別観光客数の推移

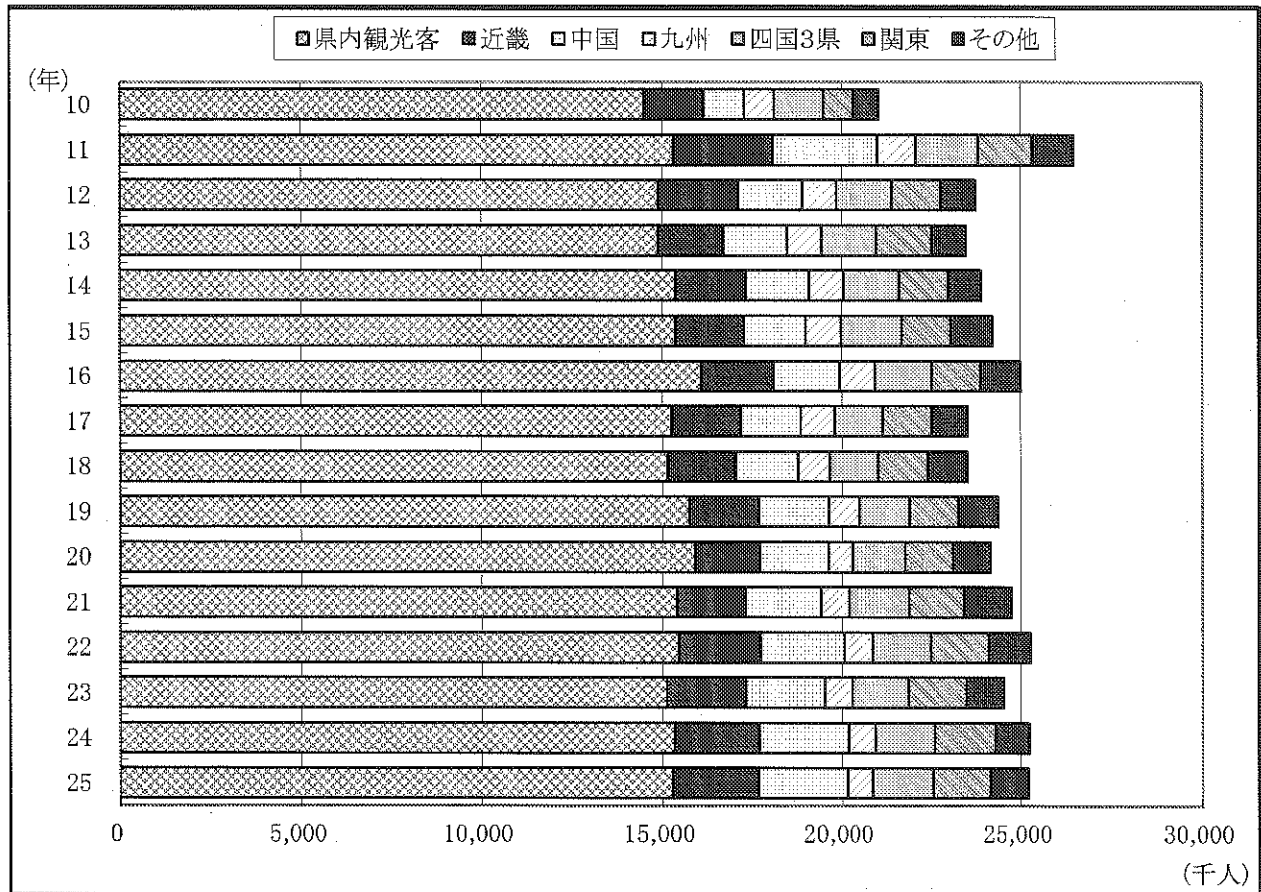
(単位:千人)

観光地区別	年別	県外 観光客計	県外観光客発地別						県内 観光客計	合計
			近畿	中国	九州	四国3県	その他 (うち関東)			
東予東部圏域	年									
	22	1,032	219	295	69	320	129	(117)	2,384	3,416
	23	1,024	219	292	72	311	130	(118)	2,326	3,350
	24	1,045	221	298	70	326	130	(118)	2,384	3,429
	25	970	201	277	61	313	118	(107)	2,253	3,223
今治圏域	年									
	22	2,047	155	872	174	312	534	(291)	2,352	4,399
	23	1,946	152	829	195	309	461	(334)	2,415	4,361
	24	2,312	166	1,069	178	314	585	(471)	2,320	4,632
	25	2,565	196	1,106	203	428	632	(330)	2,112	4,677
松山圏域	年									
	22	5,443	1,661	1,001	333	522	1,926	(1,104)	5,054	10,497
	23	5,214	1,591	943	320	509	1,851	(1,035)	4,890	10,104
	24	5,185	1,696	974	286	517	1,712	(979)	4,774	9,959
	25	5,184	1,649	957	281	475	1,822	(1,088)	4,737	9,921
八幡浜・大洲圏域	年									
	22	573	102	104	61	213	93	(57)	3,641	4,214
	23	554	103	84	59	205	103	(51)	3,469	4,023
	24	540	114	87	48	205	86	(47)	3,462	4,002
	25	523	102	89	52	199	81	(52)	4,095	4,618
宇和島圏域	年									
	22	726	137	54	176	221	138	(66)	2,015	2,741
	23	658	130	47	139	218	124	(64)	2,013	2,671
	24	835	168	60	180	264	163	(84)	2,378	3,213
	25	689	136	50	148	229	126	(65)	2,153	2,842
合計 (愛媛県全体)	年									
	22	9,821	2,274	2,326	813	1,588	2,820	(1,635)	15,446	25,267
	23	9,396	2,195	2,195	785	1,552	2,669	(1,602)	15,113	24,509
	24	9,917	2,365	2,488	762	1,626	2,676	(1,699)	15,318	25,235
	25	9,931	2,284	2,479	745	1,644	2,779	(1,642)	15,350	25,281

(参考 過去15年間の推移)

(単位:千人)

観光地区別	年別	県外 観光客計	県外観光客発地別						県内 観光客計	合計
			近畿	中国	九州	四国3県	その他 (うち関東)			
合計 (愛媛県全体)	10	6,549	1,657	1,135	833	1,370	1,554	(820)	14,498	21,047
	11	11,173	2,781	2,933	1,041	1,752	2,666	(1,537)	15,296	26,469
	12	8,836	2,236	1,793	938	1,542	2,327	(1,347)	14,884	23,720
	13	8,584	1,846	1,762	949	1,540	2,487	(1,520)	14,873	23,457
	14	8,517	1,980	1,762	938	1,546	2,291	(1,388)	15,352	23,869
	15	8,839	1,925	1,725	970	1,680	2,539	(1,373)	15,353	24,192
	16	8,912	2,012	1,839	995	1,559	2,507	(1,368)	16,082	24,994
	17	8,225	1,921	1,674	935	1,350	2,345	(1,336)	15,259	23,484
	18	8,349	1,898	1,749	857	1,379	2,466	(1,357)	15,140	23,489
	19	8,611	1,943	1,941	860	1,372	2,495	(1,383)	15,743	24,354
	20	8,223	1,803	1,904	694	1,437	2,385	(1,338)	15,906	24,129
	21	9,341	1,925	2,087	790	1,650	2,889	(1,539)	15,389	24,730
	22	9,821	2,274	2,326	813	1,588	2,820	(1,635)	15,446	25,267
	23	9,396	2,195	2,195	785	1,552	2,669	(1,602)	15,113	24,509
	24	9,917	2,365	2,488	762	1,626	2,676	(1,699)	15,318	25,235
	25	9,931	2,284	2,479	745	1,644	2,779	(1,642)	15,350	25,281



5. 主要観光施設利用者数

(単位:人・%)

主要観光施設名	所在地	平成25年(A)	平成24年(B)	(A)/(B)×100	備 考
東予東部圏域					
紙のまち資料館	四国中央市	14,189	13,222	107.3	東平ゾーンを含む
霧の森	四国中央市	171,295	170,428	100.5	
翠波高原	四国中央市	26,250	35,400	74.2	
やまじ風公園	四国中央市	42,775	48,475	88.2	
川之江城	四国中央市	5,664	5,079	111.5	
別子ライオン	新居浜市	143,844	119,155	120.7	
マイントピア別子	新居浜市	492,236	418,865	117.5	
広瀬歴史記念館	新居浜市	7,466	8,323	89.7	
愛媛県総合科学博物館	新居浜市	215,337	242,786	88.7	
別子銅山記念館	新居浜市	14,239	12,889	110.5	
マリパーク新居浜	新居浜市	123,440	133,265	92.6	
アサヒビール四国工場	西条市	70,282	75,919	92.6	
石鎚登山ロープウェイ	西条市	65,070	66,769	97.5	
石鎚山ハイウェイオアシス	西条市	252,951	314,368	80.5	
石鎚成就スキー場	西条市	11,542	10,311	111.9	
本谷温泉	西条市	57,587	58,287	98.8	
休暇村瀬戸内東予	西条市	113,165	111,091	101.9	
今治圏域					
タオル美術館 ICHIIHIRO	今治市	336,493	332,066	101.3	(車両台数)
かわら館	今治市	7,385	7,428	99.4	
来島海峡展望館	今治市	132,240	136,460	96.9	
サンライズ系山	今治市	318,568	313,805	101.5	
野間馬ハイランド	今治市	30,232	26,454	114.3	
今治城	今治市	58,949	57,125	103.2	
いきいき館	今治市	117,602	115,028	102.2	
ロズ館	今治市	27,792	33,732	82.4	
亀老山展望公園	今治市	106,357	98,975	107.5	
村上水軍博物館	今治市	43,717	45,841	95.4	
マリノアアシス伯方	今治市	112,374	114,582	98.1	
多々羅しまなみ公園	今治市	295,492	288,460	102.4	
しまなみの駅御島	今治市	154,748	134,382	115.2	
大三島美術館	今治市	6,312	4,449	141.9	
伯方の塩大三島工場	今治市	99,943	98,844	101.1	
多々羅大橋(尾道市)・今治市	(尾道市)・今治市	2,517,206	2,440,543	103.1	
大三島大橋	今治市	2,985,393	2,896,445	103.1	
伯方・大島大橋	今治市	3,404,910	3,304,688	103.0	
来島海峡大橋	今治市	3,943,150	3,804,247	103.7	
積善山	上島町	18,660	16,940	110.2	
サウンド波間田	上島町	1,130	1,032	109.5	
潮の湯	上島町	18,370	18,671	98.4	
インランド・シー・リゾート・フェスバ	上島町	75,783	86,556	87.6	
亀居八幡神社	上島町	994	1,003	99.1	
松山圏域					
正賢寺懐古館	松山市	327	342	95.6	延人数(リフト含む) 城閣入場者数
鹿島(渡船)	松山市	47,358	42,559	111.3	
道後温泉入浴客(本館・別館)	松山市	1,042,078	1,061,299	98.2	
又新殿(道後温泉)	松山市	26,161	27,434	95.4	
松山城ロープウェイ	松山市	993,328	980,654	101.3	
松山城	松山市	395,660	389,310	101.6	
子規記念博物館	松山市	113,214	113,903	99.4	
二之丸庭園	松山市	35,963	34,022	105.7	

(単位:人・%)

主要観光施設名	所在地	平成25年(A)	平成24年(B)	(A)/(B)×100	備 考
松山圏域					
坂の上の雲ミュージアム	松山市	123,042	141,532	86.9	
民芸伊予かすり会館	松山市	67,520	92,918	72.7	
えひめこどもの城	松山市	346,280	344,180	100.6	
道後ぎやまんの庭	松山市	26,520	41,807	63.4	
愛媛県美術館	松山市	338,854	459,298	73.8	
特産品センター(中山)	伊予市	26,479	27,137	97.6	
クラフトの里	伊予市	56,059	53,538	104.7	
五色姫海浜公園	伊予市	150,200	154,600	97.2	
道の駅ふたみ	伊予市	217,865	213,105	102.2	
しおさい公園	伊予市	119,013	108,111	110.1	
ふるさと交流館	東温市	316,657	337,357	93.9	
見奈良天然温泉利楽	東温市	198,718	220,841	90.0	
面河山岳博物館	久万高原町	7,533	8,182	92.1	
石鎚山(土小屋)	久万高原町	180,980	259,600	69.7	石鎚スカイライン4~11月
古岩屋荘	久万高原町	17,643	19,684	89.6	
物産館みどり	久万高原町	19,109	25,802	74.1	
久万高原ふるさと旅行村	久万高原町	28,716	45,434	63.2	
久万農業公園	久万高原町	17,369	21,589	80.5	
久万美術館	久万高原町	7,068	7,661	92.3	
久万スキーランド	久万高原町	69,649	62,958	110.6	
農村活性化センター	久万高原町	51,053	50,585	100.9	
県立とべ動物園	砥部町	495,401	503,225	98.4	
とべ温泉湯砥里館	砥部町	113,364	120,400	94.2	
砥部町陶芸創作館	砥部町	9,781	11,011	88.8	
砥部焼伝統産業会	砥部町	26,046	25,153	103.6	
八幡浜・大洲圏域					
平家谷公園	八幡浜市	73,071	60,464	120.9	
おさかな牧場シーロード八幡浜	八幡浜市	13,908	14,987	92.8	
八幡浜みなつと	八幡浜市	1,056,600	-	-	平成25年4月オープン
白滝公園	大洲市	14,470	14,260	101.5	
おおず赤煉瓦館	大洲市	47,673	47,142	101.1	
大洲家族旅行村	大洲市	25,271	22,371	113.0	
大洲龍山荘	大洲市	23,575	29,771	79.2	
大洲城	大洲市	26,865	27,904	96.3	
大洲かい	大洲市	8,526	7,308	116.7	
坂本龍馬脱藩之日記念館	大洲市	2,920	3,020	96.7	
風の博物館・歌麿館	大洲市	1,313	1,532	85.7	
清流の里ひじか	大洲市	133,370	138,891	96.0	
野村農業公園	西予市	45,148	50,358	89.7	
シルク博物館	西予市	4,282	4,603	93.0	
須崎園地	西予市	6,000	5,800	103.4	
塩風呂はま	西予市	45,951	49,966	92.0	
どんぶり湯館	西予市	431,020	449,587	95.9	
游の里温泉	西予市	96,716	99,528	97.2	
米博物館	西予市	16,098	15,991	100.7	
開明学校	西予市	17,065	19,721	86.5	
愛媛県歴史文化博物館	西予市	115,829	122,125	94.8	
きなはい屋しろか	西予市	159,000	156,878	101.4	
宝泉坊温泉	西予市	144,444	147,362	98.0	
ギャラリーしろか	西予市	17,344	16,311	106.3	
下内芳我邸	内子町	19,638	18,656	105.3	
内子座	内子町	31,085	31,415	98.9	

(単位:人・%)

主要観光施設名	所在地	平成25年(A)	平成24年(B)	(A)/(B)×100	備考
八幡浜・大洲圏域					
八日市・護国の町並み	内子町	100,678	100,621	100.1	
風物館	内子町	1,761	2,128	82.8	
佐田岬灯台	伊方町	39,705	40,200	98.8	
農業公園	伊方町	71,834	76,598	93.8	
伊方きらら館	伊方町	39,352	40,689	96.7	
伊方ビクターハウス	伊方町	30,405	36,281	83.8	
宇和島圏域					
中山池自然公園	宇和島市	21,020	27,663	76.0	
遊子水荷浦の段畑郷	宇和島市	24,902	53,734	46.3	
国安の郷	宇和島市	2,934	2,357	124.5	
観光文化センター	宇和島市	71,986	86,290	83.4	
天赦園	宇和島市	20,076	28,045	71.6	
宇和島城	宇和島市	36,181	39,900	90.7	
伊達博物館	宇和島市	12,852	35,764	35.9	
宇和島市営闘牛場	宇和島市	4,624	4,690	98.6	
きさいや広場	宇和島市	182,745	187,796	97.3	
南島楽園	宇和島市	68,704	67,461	101.8	
津島やすらぎの里	宇和島市	257,320	277,946	92.6	
道の駅「みま」	宇和島市	383,051	405,182	94.5	
滑床溪谷	松野町	41,892	40,832	102.6	
不器男記念館	松野町	281	780	36.0	
虹の森公園	松野町	232,792	245,895	94.7	
森の三角ぼうし	鬼北町	232,361	203,846	114.0	
日吉夢産地	鬼北町	190,750	180,815	105.5	
成川溪谷	鬼北町	4,988	4,786	104.2	
須ノ川公園	愛南町	108,427	113,845	95.2	
鹿だんだん館	愛南町	4,323	3,974	108.8	
みしょうM I C	愛南町	4,382	4,778	91.7	
御荘Pー	愛南町	489,685	519,810	94.2	
ゆらり内海	愛南町	52,421	51,488	101.8	
山出憩いの里温泉	愛南町	84,298	86,078	97.9	
山出憩いの里温泉	愛南町	61,092	58,674	104.1	
ガイナ&ユメカイナ	愛南町	7,127	10,134	70.3	
フレッシュ一本松	愛南町	113,842	119,322	95.4	

6. 宿泊施設宿泊者数

(単位:人・%)

宿泊施設名	所在地	平成25年(A)	平成24年(B)	(A)/(B)×100	備考
霧の森コテージ	四国中央市	2,446	2,586	94.6	
ゆらぎ館	新居浜市	1,860	1,646	113.0	
銅山の里自然の家	新居浜市	2,181	1,442	151.2	
休暇村瀬戸内東予	西条市	42,040	41,804	100.6	
鈍川温泉旅館組合	今治市	18,938	18,896	100.2	
大三島ふるさと憩の家	今治市	3,140	2,790	112.5	
魚島観光センター	上島町	310	189	164.0	
インランド・シー・リゾート・フェスバ	上島町	8,107	8,975	90.3	
豊島コミュニティセンター	上島町	681	624	109.1	
蛙石荘	上島町	3,169	2,966	106.8	
道後温泉旅館協同組合	松山市	817,197	805,002	101.5	
ウェルピア伊予	伊予市	16,885	15,979	105.7	
交流促進センター花の森ホテル	伊予市	5,917	6,726	88.0	
国民宿舎古岩屋荘	久万高原町	8,484	9,181	92.4	
国民宿舎石鎚	久万高原町	3,926	3,991	98.4	
国民宿舎面河	久万高原町	868	1,073	80.9	
姫鶴荘	久万高原町	911	1,319	69.1	
姫鶴平コテージ	久万高原町	792	769	103.0	
交流促進センター鹿野川荘	大洲市	4,779	3,879	123.2	
望湖荘	大洲市	395	446	88.6	
ふるさとの宿	大洲市	1,830	1,742	105.1	
交流館「才谷屋」	大洲市	435	411	105.8	
民宿故郷	西予市	2,031	2,196	92.5	
茅葺民家交流館「土居邸」	西予市	235	261	90.0	
宝泉坊ロッジ	西予市	11,098	11,243	98.7	
深山荘	内子町	566	645	87.8	
獅子越荘	内子町	1,303	1,168	111.6	
石畳の宿	内子町	707	709	99.7	
宇和島国際ホテル	宇和島市	12,388	14,181	87.4	
木屋旅館	宇和島市	797	598	133.3	
森の国ホテル	松野町	3,507	3,974	88.2	
成川溪谷休養センター	鬼北町	1,300	1,165	111.6	
南レクロッジ	愛南町	2,342	2,405	97.4	
あけぼの荘	愛南町	3,752	3,757	99.9	