

平成 26 年

観光客数とその消費額



愛媛県

はじめに

この冊子は、平成26年(1月～12月)において、県内約1060箇所の観光地・観光施設への入込み(行事・祭事への参加を含む)等について、市町から報告されたものを基礎として推定したものである。

なお、この冊子に記載の観光客数は、下記のとおり県内を5ブロックに分け、各ブロック単位の人数を推定したものである。

(観光地区別市町)	
ブロック	構成市町
東予東部圏域	四国中央市 西条市 新居浜市
今治圏域	今治市 上島町
松山圏域	松山市 久万高原町 伊予市 松前町 東温市 砥部町
八幡浜・大洲圏域	八幡浜市 内子町 大洲市 伊方町 西予市
宇和島圏域	宇和島市 鬼北町 松野町 愛南町

目 次

I	平成26年の観光客数とその消費額の推定	
1	総括	2
2	県外観光客	4
3	県内観光客	6
4	地区別の動向	8
II	推定の分析	
1	観光の目的別	9
2	観光の時期別（月別）	9
3	県外観光客の発地別	11
4	県外観光客の受入れ観光地別	11
5	宿泊客の利用施設別	12
6	利用交通機関別	12
7	観光消費額支出項目別	12
	参考資料	
1	観光客数とその消費額	13
2	観光地区別観光客数	14
3	交通機関別入込客数	15
4	観光地区別観光客数の推移	18
5	主要観光施設利用者数	20
6	宿泊施設宿泊者数	23

I 平成26年の観光客数とその消費額の推定

1 総括

観光客総数	26,468 千人(延)
観光客消費総額	1,090 億円

(1) 平成26年の県外及び県内観光客総数は、26,468 千人(延)と推定され、前年に比べ1187 千人(延) (4.7%) の増加となった。

このうち県外観光客数は、10,891 人(延)で、前年に比べ9.7%の増加、県内観光客数は、15,577 千人(延)で、前年に比べ1.5%の増加となった。

一部の地域で、週末の雨や台風の影響によるイベントの中止等で観光客数が減少する中、観光客総数が増加した要因としては、

- ・今治圏域を中心とした「瀬戸内しまのお2014」の開催や、しまなみ海道におけるサイクリング人気の高まり
- ・松山圏域における「道後オンセナート2014」の開催
- ・四国霊場開創1200年の影響
- ・道の駅「天空の郷さんさん」のオープン

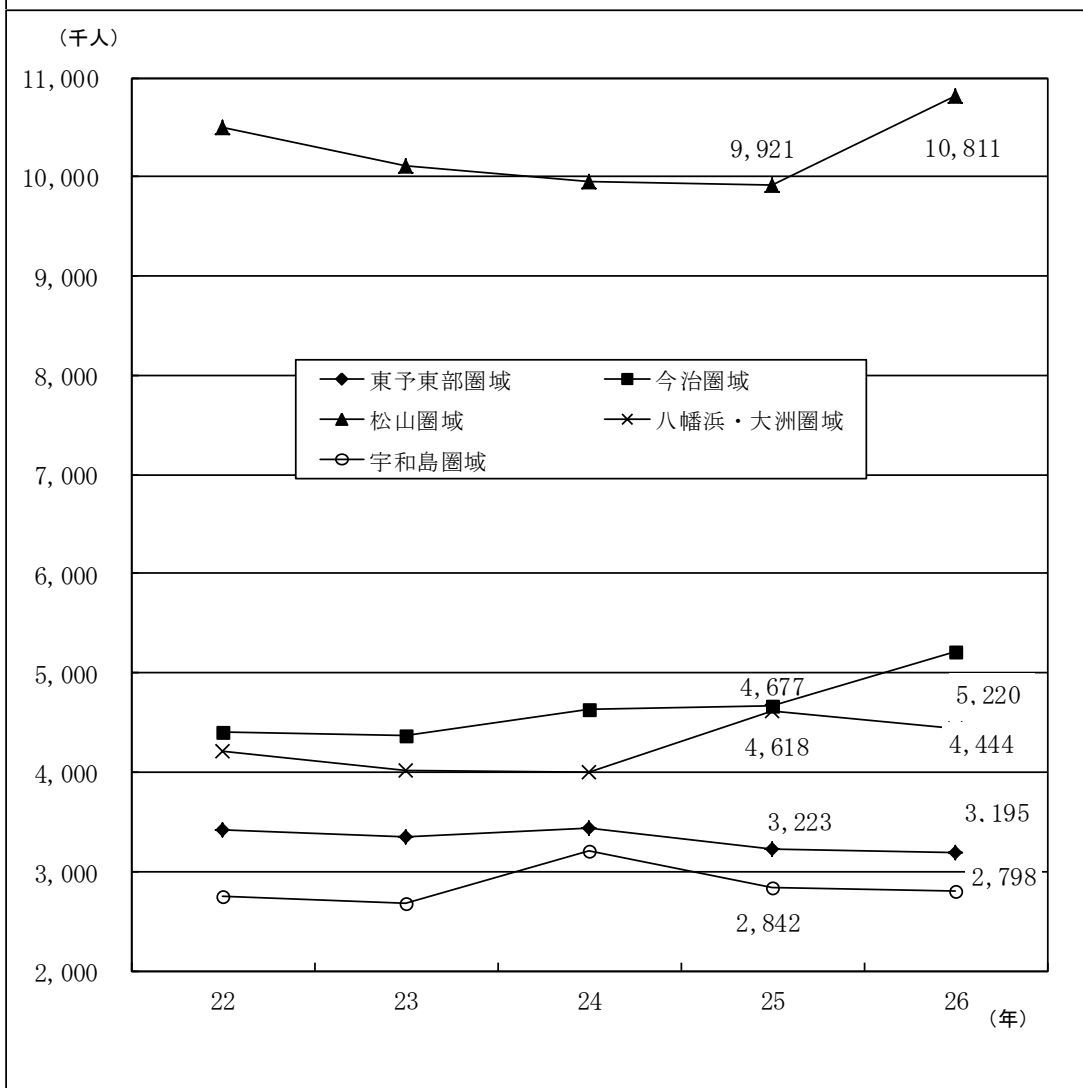
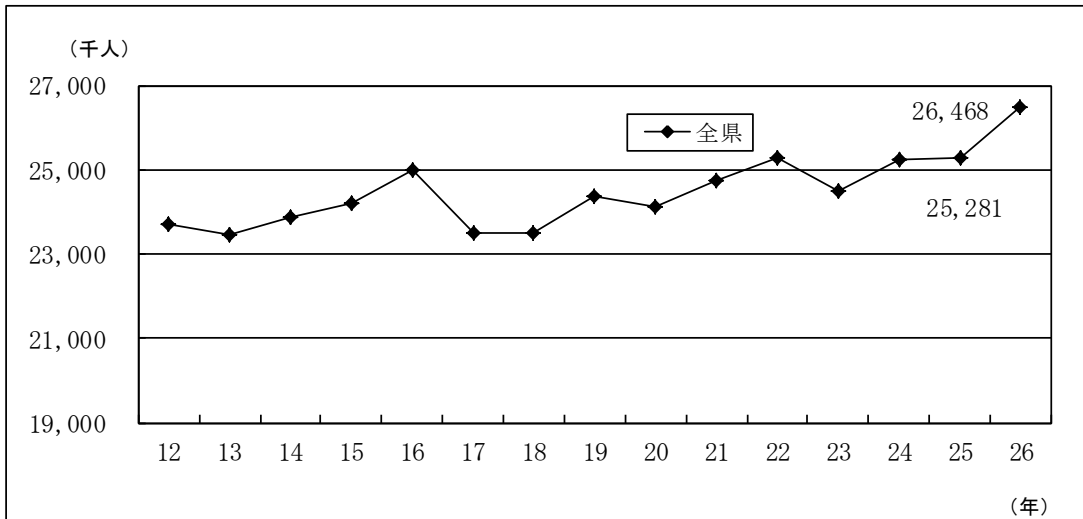
などの影響により、観光客総数が増加したと思われる。

地域別に見ると、松山圏域で890 千人(延)、今治圏域で543 千人(延) の増加となったが、東予東部圏域で28 千人(延)、八幡浜・大洲圏域で174 千人(延)、宇和島圏域で44 千人(延)の減少となった。

(2) また、観光客消費総額は、1,090 億円と推定され、観光客数の増加により30 億円 (2.8%) の増加となった。

支出項目別に見ると、宿泊費で6 億円、土産品購入費で24 億円、域内交通費で2 億円増加となったが、その他で2 億円の減額となった。

観光客総数の推移



2 県外観光客

県外観光客数	10,891 千人(延)
県外観光客消費額	968 億円

(1) 県外観光客数

県外観光客数は 10,891 千人(延)と推定され、前年の 9,931 千人(延)に比べると 960 千人(延) (9.7%)の増加となった。

県外観光客数が増加した要因としては、

- ・「瀬戸内しまのわ 2014」の開催及び小説「村上海賊の娘」の本屋大賞受賞による今治圏域への観光客数の増加
- ・松山圏域での「道後オンセナート 2014」開催

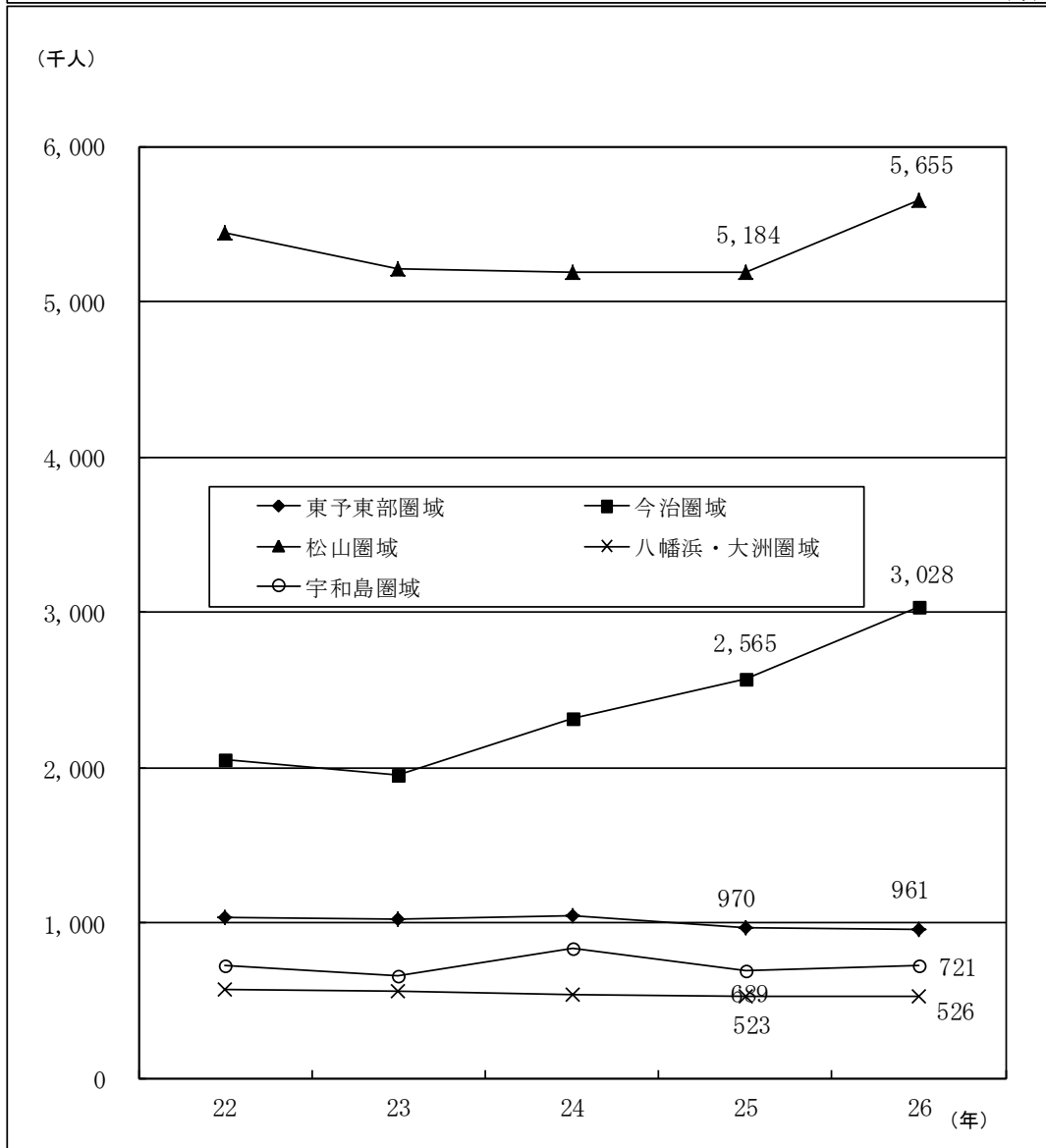
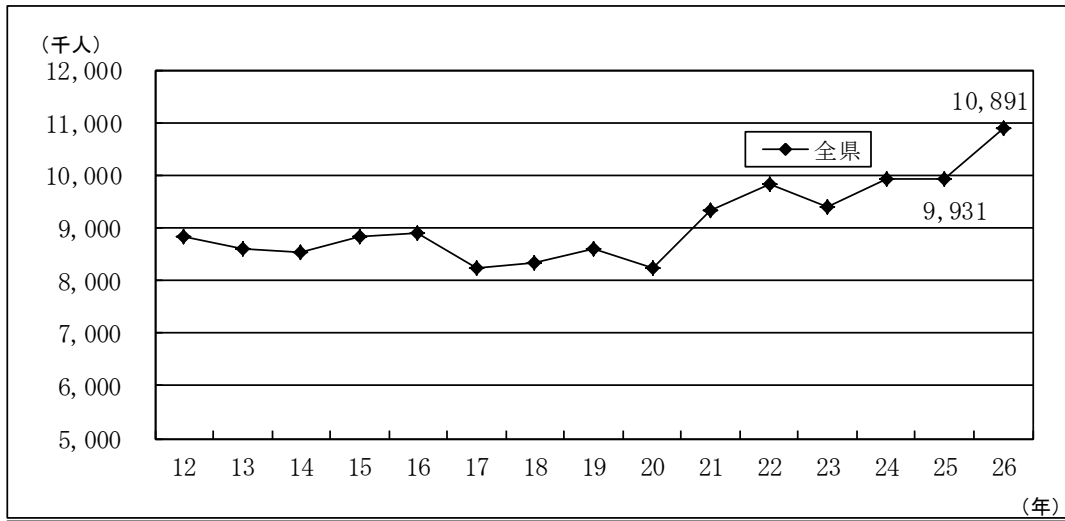
などの影響により、県外観光客数が大幅に増加したと思われる。

地域別に見ると、今治圏域で 463 千人(延)、松山圏域で 471 千人(延)、八幡浜・大洲圏域で 3 千人(延)、宇和島圏域で 32 千人(延)の増加であったが、東予東部圏域で 9 千人(延)の減少となった。

(2) 県外観光客消費額

県外観光客消費額は、観光客数が増加したことにより、968 億円と前年の 941 億円と比べると 27 億円 (2.9%) の増加となった。

県外観光客数の推移



3 県内観光客

県内観光客数	15,577 千人(延)
県内観光客消費額	122 億円

(1) 県内観光客数

県内観光客数は 15,577 千人(延)と推定され、前年の 15,350 千人(延)に比べると 227 千人(延) (1.5%)の増加となった。

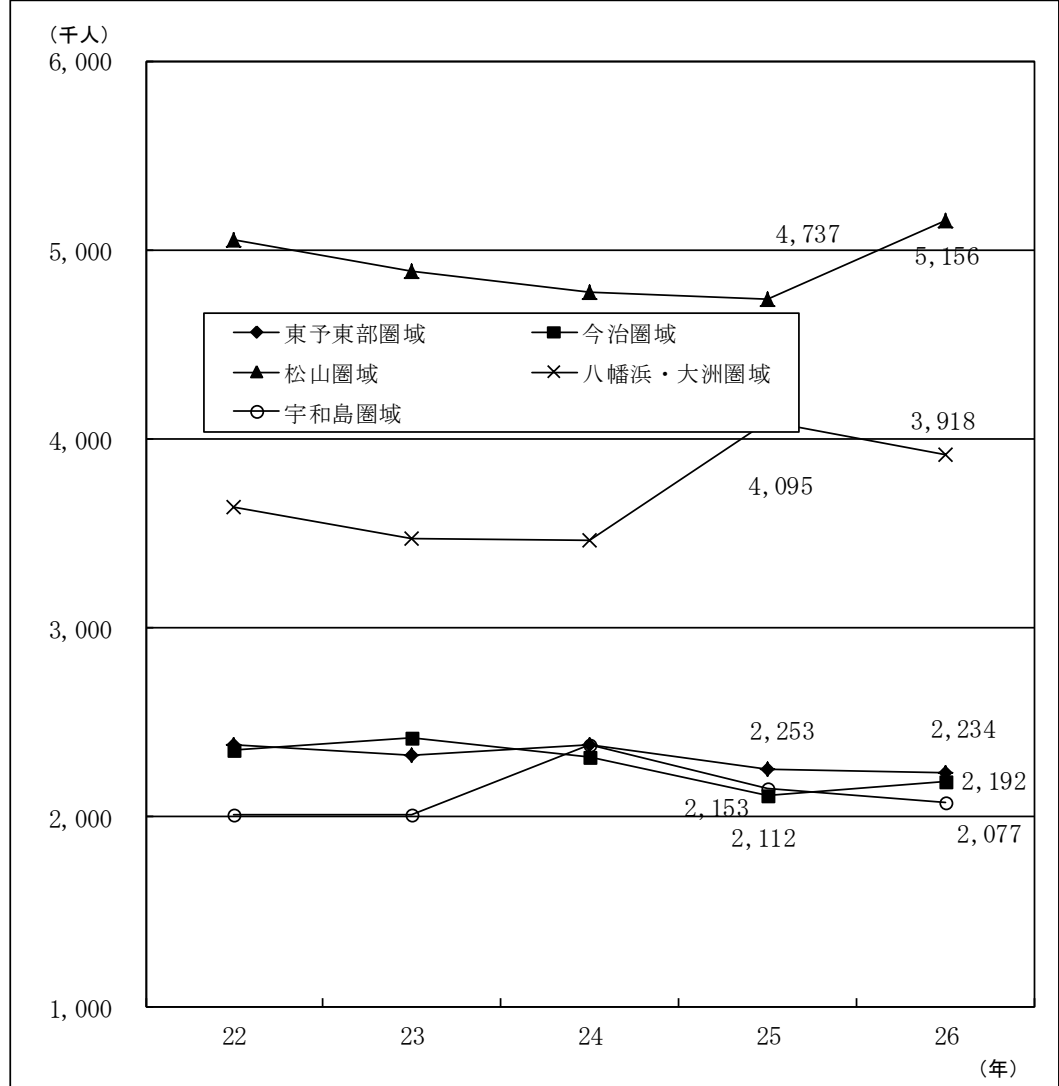
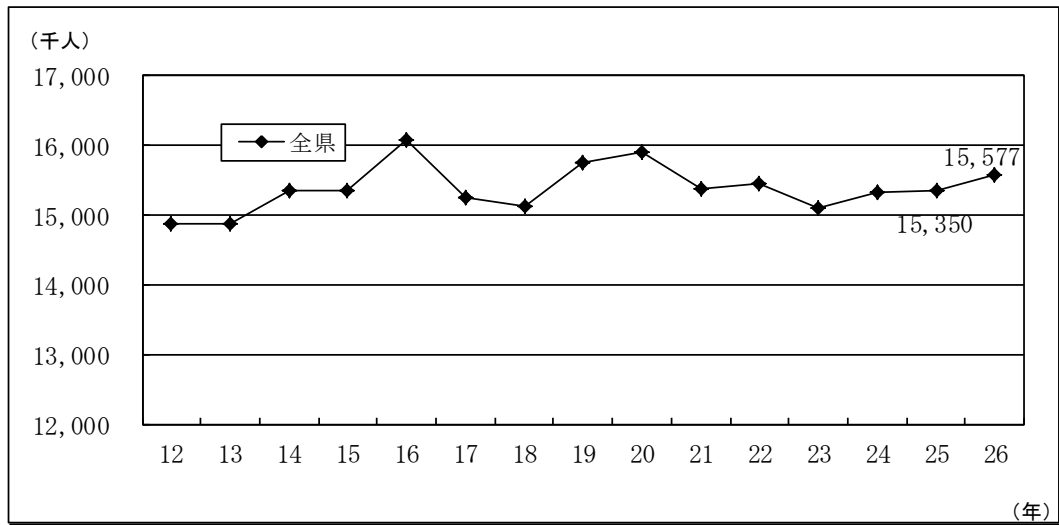
道の駅「天空の郷さんさん」のオープンにより、松山圏域への観光客数が増加したことが主な要因と思われる。

地域別に見ると、今治圏域で 80 千人(延)、松山圏域で 419 千人(延)の増加となったが、東予東部圏域で 19 千人(延)、八幡浜・大洲圏域で 177 千人(延)、宇和島圏域で 76 千人(延)の減少となった。

(2) 県内観光客消費額

県内観光客消費額は、観光客数の増加したことにより、122 億円と前年の 119 億円と比べると 3 億円 (2.5%) の増加であった。

県内観光客数の推移



4 地区別の動向

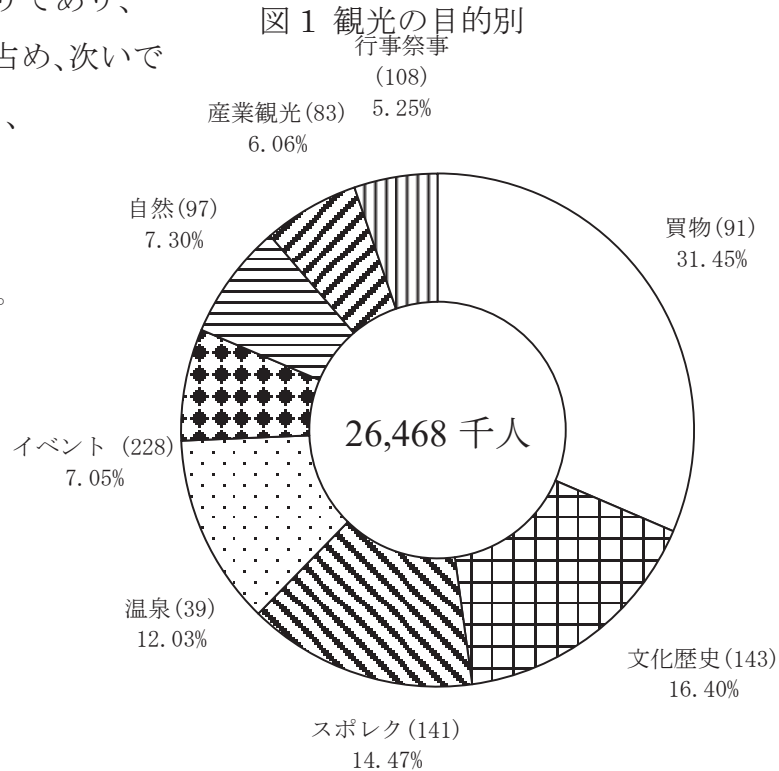
- (1) 東予東部圏域は、県外客 961 千人(前年比 0.9%減)、県内客 2,234 千人(前年比 0.8%減)となった。
- (2) 今治圏域は、県外客 3,028 千人(前年比 18.1%増)、県内客 2,192 千人(前年比 3.8%増)となった。
- (3) 松山圏域は、県外客 5,655 千人(前年比 9.1%増)、県内客 5,156 千人(前年比 8.8%増)となった。
- (4) 八幡浜・大洲圏域は、県外客 526 千人(前年比 0.6%増)、県内客 3,918 千人(前年比 4.3%減)となった。
- (5) 宇和島圏域は、県外客 721 千人(前年比 4.6%増)、県内客 2,077 千人(前年比 3.5%減)となった。

II 推定の分析

1 観光の目的別

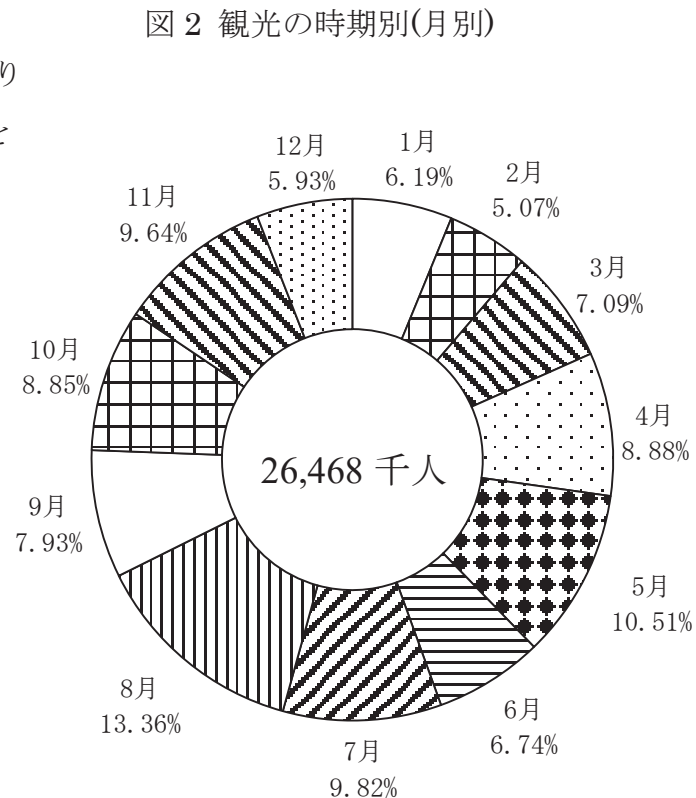
観光の目的別内訳は、図1のとおりであり、買物が31.45%（前年26.86%）を占め、次いで文化・歴史16.40%（前年16.41%）、スポーツレクリエーション14.47%（前年14.95%）、温泉が12.03%（前年12.93%）の順となっている。

注) 1人の観光客が複数の観光地を訪れる場合は各々の分野でカウントしている。
ただし、行事祭事、イベントは、開催会場の分野でカウントされていることがある。
()は調査箇所数。



2 観光の時期別(月別)

観光の時期別(月別)内訳は、図2のとおりであり、8月が13.36%（前年12.98%）を占め、次いで5月10.51%（前年10.30%）、7月9.82%（前年9.86%）、11月9.64%（前年9.57%）、4月8.88%（前年8.93%）の順となっている。



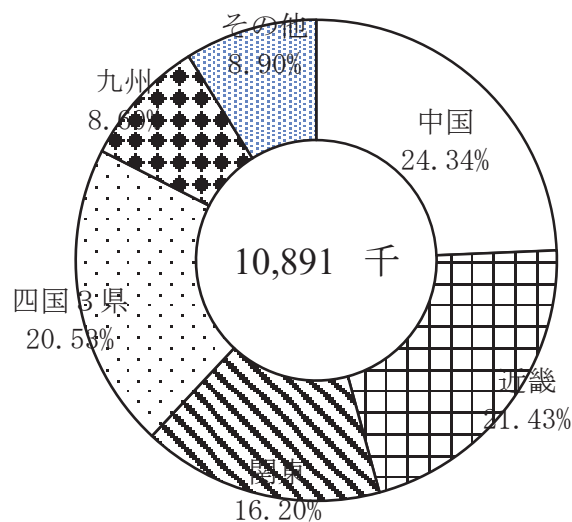
観光地の分類基準

大 分 類		小 分 類
自 然	自然景観が観賞できる観光地	<ul style="list-style-type: none"> ・ 山岳 ・ 高原 ・ 湖沼 ・ 海岸景観 ・ 海中公園 ・ その他特殊地形
文化・歴史	歴史的建造物(神社・仏閣)及び見学施設(博物館、美術館、水族館)	<ul style="list-style-type: none"> ・ 城郭 ・ 神社、仏閣 ・ 庭園 ・ 町並み ・ 旧街道 ・ 史跡 ・ 博物館 ・ 美術館、水族館 ・ 動物園、植物園
産業観光	一般の人が自由に見学できるように開放している生産施設	<ul style="list-style-type: none"> ・ 観光農林業 ・ 観光牧場 ・ 観光漁業 ・ 伝統芸能 ・ その他産業観光
スポーツ レクリエーション施設	スポレクを主目的に計画・整備された施設	<ul style="list-style-type: none"> ・ ゴルフ場 ・ スキー場 ・ テニス場 ・ アイススケート場 ・ サイクリング場 ・ ハイキング場 ・ キャンプ場 ・ 自然舗道、自然研究路 ・ 海水浴場 ・ マリーナ、ヨットハーバー ・ 大規模公園 ・ レジャーランド、テーマパーク ・ 複合リゾート施設 ・ その他スポレク施設
温 泉	温泉による休養、保養所	<ul style="list-style-type: none"> ・ 温泉 ・ その他の入浴施設
買 物	観光土産品や地元特産品の販売、郷土料理の食事を主とした施設	<ul style="list-style-type: none"> ・ ショッピング店、ショッピング街 ・ 朝市、市場 ・ 郷土料理店、レストラン
行事・祭事	地域住民の生活において伝統と慣行により継承されてきた、定期的に開催される歴史的行事、祭事、郷土芸能など	<ul style="list-style-type: none"> ・ 行事、祭事 ・ 郷土芸能 ・ 地域風俗
イベント	常設もしくは特設の会場施設において、一定の成果を期待して人や物を集めることを目的として行われる博覧会や見本市、コンベンションなど	<ul style="list-style-type: none"> ・ 博覧会 ・ コンベンション ・ その他イベント

3 県外観光客の発地別

県外観光客の発地別内訳は、図3のとおりであり、中国が24.34%(前年24.96%)を占め、次いで、近畿21.43%(前年23.0%)、四国3県20.53%(前年16.55%)、関東16.20%(前年16.53%)、九州8.60%(前年7.51%)の順になっており、その他8.90%(前年11.45%)である。

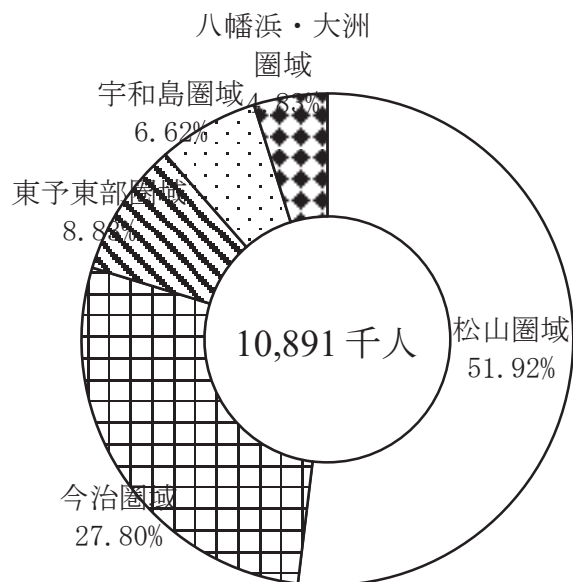
図3 県外観光客の発地別



4 県外観光客の受入れ観光地別

県外観光客の受入れ地区別内訳は、図4のとおりであり、松山圏域が51.92%(前年52.20%)を占め、次いで今治圏域27.80%(前年25.83%)、東予東部圏域8.83%(前年9.77%)、宇和島圏域6.62%(前年6.94%)、八幡浜・大洲圏域4.83%(前年5.26%)の順となっている。

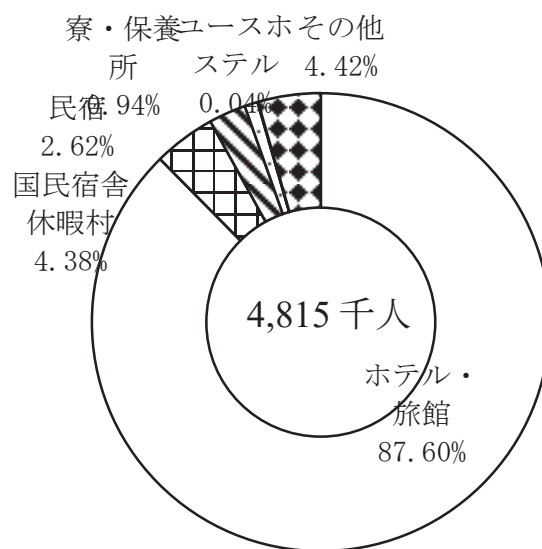
図4 県外観光客の受入れ観光地別



5 宿泊客の利用施設別

宿泊客の利用施設別内訳は、図5のとおりであり、ホテル・旅館が87.60%（前年87.39%）を占め、次いで国民宿舎・休暇村が4.38%（前年4.45%）、民宿2.62%（前年2.60%）、寮・保養所0.94%（前年0.94%）、ユースホステル0.04%（前年0.04%）の順になっており、その他（キャンプ場等）4.42%（前年4.58%）である。

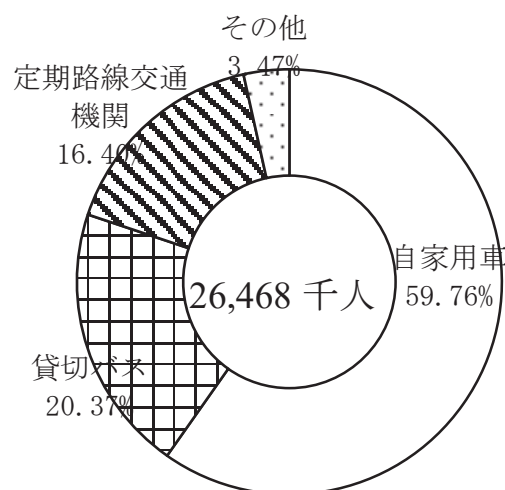
図5 宿泊客の利用施設別



6 利用交通機関別

利用した交通機関別内訳は、図6のとおりであり、自家用車が59.76%（前年61.16%）を占め、次いで貸切バス20.37%（前年19.24%）、定期路線交通機関（鉄道・定期バス・定期航路・定期航空路等）16.40%（前年16.77%）、その他（タクシー等）3.47%（前年2.83%）の順となっている。

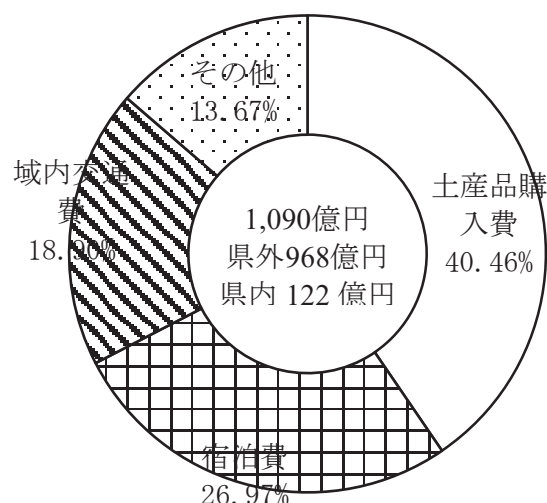
図6 利用交通機関別



7 観光消費額支出項目別

観光消費額支出項目別内訳は、図7のとおりであり、土産品購入費が40.46%（前年39.34%）を占め、次いで宿泊費26.97%（前年27.17%）、域内交通費18.90%（前年19.25%）、その他（飲食代等）13.67%（前年14.24%）の順になっている。

図7 観光消費額支出項目別



参 考 資 料

1. 観光客数とその消費額

項 目		平成26年(A)	平成25年(B)	(A)/(B)×100	項目別内訳比率	
					26年	25年
居住地区別	県外客	千人 10,891	千人 9,931	% 109.7	% 41.15	% 39.28
	県内客	15,577	15,350	101.5	58.85	60.72
	計	26,468	25,281	104.7	100.00	100.00
宿泊利用施設別	ホテル・旅館	4,218	4,102	102.8	87.60	87.39
	寮・保養所	45	44	102.3	0.94	0.94
	国民宿舎・休暇村 などの公営宿泊施設	211	209	101.0	4.38	4.45
	ユースホステル	2	2	100.0	0.04	0.04
	民 宿	126	122	103.3	2.62	2.60
	そ の 他	213	215	99.1	4.42	4.58
	計	4,815	4,694	102.6	100.00	100.00
交通機関別	定期路線交通機関	4,340	4,239	102.4	16.40	16.77
	貸切バス	5,391	4,863	110.9	20.37	19.24
	自家用車	15,817	15,462	102.3	59.76	61.16
	そ の 他	920	717	128.3	3.47	2.83
	計	26,468	25,281	104.7	100.00	100.00
観光消費額	県外客	億円 968	億円 941	102.9	88.81	88.77
	県内客	122	119	102.5	11.19	11.23
	計	1,090	1,060	102.8	100.00	100.00
	支出項目別内訳					
	宿泊費	294	288	102.1	26.97	27.17
	土産品購入費	441	417	105.8	40.46	39.34
	域内交通費	206	204	101.0	18.90	19.25
	そ の 他	149	151	98.7	13.67	14.24

2. 観光地区別観光客数

(単位:千人・%)

観光地区別	年別	県外 観光客計	県外観光客発地別						県内 観光客計	合計
			近畿	中国	九州	四国3県	その他 (うち関東)			
東予東部圏域	26年(A)	961	200	275	61	307	118	109	2,234	3,195
	25年(B)	970	201	277	61	313	118	107	2,253	3,223
	(A)/(B)×100	99.1	99.5	99.3	100.0	98.1	100.0	101.9	99.2	99.1
今治圏域	26年(A)	3,028	154	1,112	370	922	470	376	2,192	5,220
	25年(B)	2,565	196	1,106	203	428	632	330	2,112	4,677
	(A)/(B)×100	118.1	78.6	100.5	182.3	215.4	74.4	113.9	103.8	111.6
松山圏域	26年(A)	5,655	1,740	1,141	303	582	1,889	1,153	5,156	10,811
	25年(B)	5,184	1,649	957	281	475	1,822	1,088	4,737	9,921
	(A)/(B)×100	109.1	105.5	119.2	107.8	122.5	103.7	106.0	108.8	109.0
八幡浜・大洲圏域	26年(A)	526	95	72	49	196	114	51	3,918	4,444
	25年(B)	523	102	89	52	199	81	52	4,095	4,618
	(A)/(B)×100	100.6	93.1	80.9	94.2	98.5	140.7	98.1	95.7	96.2
宇和島圏域	26年(A)	721	145	51	154	229	142	75	2,077	2,798
	25年(B)	689	136	50	148	229	126	65	2,153	2,842
	(A)/(B)×100	104.6	106.6	102.0	104.1	100.0	112.7	115.4	96.5	98.5
合計	26年(A)	10,891	2,334	2,651	937	2,236	2,733	1,764	15,577	26,468
	25年(B)	9,931	2,284	2,479	745	1,644	2,779	1,642	15,350	25,281
	(A)/(B)×100	109.7	102.2	106.9	125.8	136.0	98.3	107.4	101.5	104.7

3.交通機関別入込客数

(1)旅客フェリー

(単位:人・%)

航 路 名	平成26年(A)	平成25年(B)	(A)/(B)×100	備 考
神戸 → 新居浜	722	602	119.9	
大阪・神戸 → 東 予	75,212	72,509	103.7	
忠 海 → 盛	45,156	38,632	116.9	
木 江 → 宮 浦	0	0	—	H24.9月末 寄港廃止
木 江 → 宗 方	13,027	12,432	104.8	H24.10 4便→6便(増便)
木 江 → 今 治	1,711	1,757	97.4	H24.10 4便→2便(減便)
木 江 → 岡 村	19	219	9	H24.10 航路再編
土 生 → 生 名	990	1,292	76.6	
土 生 → 弓 削	7,649	9,169	83.4	
土 生 → 岩 城	2,890	3,485	82.9	
土 生 → 木 浦	582	519	112.1	
土 生 → 友 浦	80	83	96.4	
土 生 → 今 治	1,837	1,869	98.3	
広 島 → 松 山	243,879	166,662	146.3	
小 倉 → 松 山	53,201	41,254	129.0	
柳 井 → 三津浜	100,244	103,135	97.2	
佐賀関 → 三 崎	240,409	246,535	97.5	
別 府 → 八幡浜	169,273	172,624	98.1	
白 杵 → 八幡浜	188,960	194,538	97.1	
計	1,145,841	1,067,316	107.4	

(2)スーパージェット・高速船

(単位:人・%)

航 路 名	平成26年(A)	平成25年(B)	(A)/(B)×100	備 考
広 島 → 松 山	260,724	174,752	149.2	
計	260,724	174,752	149.2	

(3)航空機

(単位:人・%)

航 路 別	平成26年(A)	平成25年(B)	(A)/(B)×100	備 考
東 京 → 松 山	753,411	754,776	99.8	
中部国際 → 松 山	55,078	52,484	104.9	
伊 丹 → 松 山	270,597	262,244	103.2	H25.3.31～JAL運航開始
福 岡 → 松 山	65,626	58,236	112.7	
鹿児島 → 松 山	7,779	9,413	82.6	H25.3.31～H26.1.6(2便運航)
那 覇 → 松 山	36,401	34,319	106.1	
上 海 → 松 山	3,272	5,658	57.8	
ソウル → 松 山	11,902	12,765	93.2	
計	1,204,066	1,189,895	101.2	

(注)成田→松山は非公表

(4)鉄道(県外→県内)

(単位:人・%)

路 線 名	平成26年(A)	平成25年(B)	(A)/(B)×100	備 考
予讃本線(下り)	1,011,780	1,007,400	100.4	下り特急列車のみ1日平均×日数

(5)貸切バス(県外客)

(単位:人・%)

会 社 名	平成26年(A)	平成25年(B)	(A)/(B)×100	備 考
バス会社合計	127,725	131,510	97.1	伊予鉄バス、瀬戸内バス 宇和島バス、JRバス

(6)路線・高速バス

(単位:人・%)

路 線 名	平成26年(A)	平成25年(B)	(A)/(B)×100	備 考
県外→愛媛県	612,426	627,233	97.1	

(7)高速道路(出入交通量)

(単位:台・%)

I C 名	平成26年(A)	平成25年(B)	(A)/(B)×100	備 考
[松山自動車道]				
三島川之江	3,158,241	3,347,678	94.3	
土 居	1,430,904	1,480,593	96.6	
新 居 浜	2,635,036	2,783,484	94.7	
いよ西条	2,671,155	2,772,343	96.4	
いよ小松	1,292,896	1,317,773	98.1	
川 内	2,715,044	2,856,959	95.0	
松 山	6,648,360	6,797,812	97.8	
伊 予	2,481,172	2,649,819	93.6	
内子五十崎	1,043,893	1,134,275	92.0	
大 洲	4,307,538	4,519,394	95.3	
大洲松尾	2,811,838	2,911,552	96.6	
[高知自動車道]				
新 宮	222,902	254,168	87.7	
[今治小松自動車道]				
いよ小松北	61,053	58,742	103.9	
東予丹原	760,296	824,127	92.3	
今治湯ノ浦	1,962,441	2,069,319	94.8	
計	34,202,769	35,778,038	95.6	

4. 観光地区別観光客数の推移

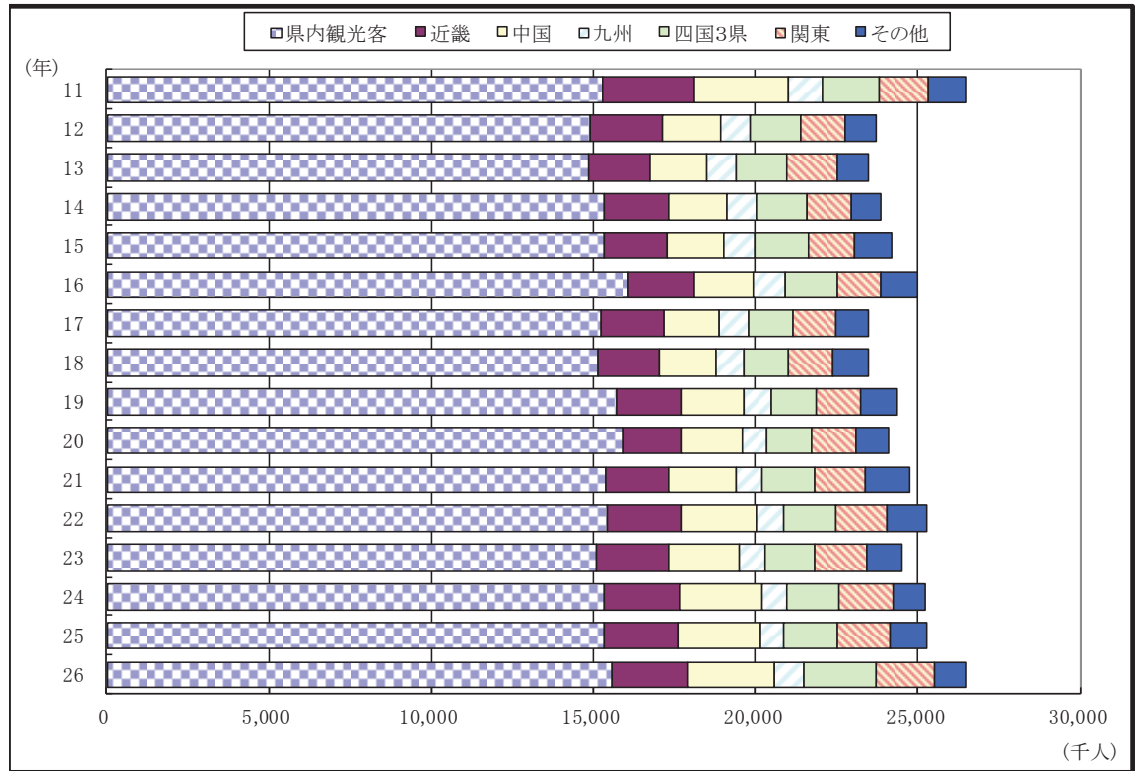
(単位:千人)

観光地区別	年別	県外 観光客計	県外観光客発地別						県内 観光客計	合計
			近畿	中国	九州	四国3県	その他	(うち関東)		
東予東部圏域	年									
	23	1,024	219	292	72	311	130	(118)	2,326	3,350
	24	1,045	221	298	70	326	130	(118)	2,384	3,429
	25	970	201	277	61	313	118	(107)	2,253	3,223
	26	961	200	275	61	307	118	(109)	2,234	3,195
今治圏域	年									
	23	1,946	152	829	195	309	461	(334)	2,415	4,361
	24	2,312	166	1,069	178	314	585	(471)	2,320	4,632
	25	2,565	196	1,106	203	428	632	(330)	2,112	4,677
	26	3,028	154	1,112	370	922	470	(376)	2,192	5,220
松山圏域	年									
	23	5,214	1,591	943	320	509	1,851	(1,035)	4,890	10,104
	24	5,185	1,696	974	286	517	1,712	(979)	4,774	9,959
	25	5,184	1,649	957	281	475	1,822	(1,088)	4,737	9,921
	26	5,655	1,740	1,141	303	582	1,889	(1,153)	5,156	10,811
八幡浜・大洲圏域	年									
	23	554	103	84	59	205	103	(51)	3,469	4,023
	24	540	114	87	48	205	86	(47)	3,462	4,002
	25	523	102	89	52	199	81	(52)	4,095	4,618
	26	526	95	72	49	196	114	(51)	3,918	4,444
宇和島圏域	年									
	23	658	130	47	139	218	124	(64)	2,013	2,671
	24	835	168	60	180	264	163	(84)	2,378	3,213
	25	689	136	50	148	229	126	(65)	2,153	2,842
	26	721	145	51	154	229	142	(75)	2,077	2,798
合計 (愛媛県全体)	年									
	23	9,396	2,195	2,195	785	1,552	2,669	(1,602)	15,113	24,509
	24	9,917	2,365	2,488	762	1,626	2,676	(1,699)	15,318	25,235
	25	9,931	2,284	2,479	745	1,644	2,779	(1,642)	15,350	25,281
	26	10,891	2,334	2,651	937	2,236	2,733	(1,764)	15,577	26,468

(参考 過去15年間の推移)

(単位:千人)

観光地区別	年別	県外 観光客計	県外観光客発地別						県内 観光客計	合計
			近畿	中国	九州	四国3県	その他 (うち関東)			
合計 (愛媛県全体)	11	11,173	2,781	2,933	1,041	1,752	2,666	(1,537)	15,296	26,469
	12	8,836	2,236	1,793	938	1,542	2,327	(1,347)	14,884	23,720
	13	8,584	1,846	1,762	949	1,540	2,487	(1,520)	14,873	23,457
	14	8,517	1,980	1,762	938	1,546	2,291	(1,388)	15,352	23,869
	15	8,839	1,925	1,725	970	1,680	2,539	(1,373)	15,353	24,192
	16	8,912	2,012	1,839	995	1,559	2,507	(1,368)	16,082	24,994
	17	8,225	1,921	1,674	935	1,350	2,345	(1,336)	15,259	23,484
	18	8,349	1,898	1,749	857	1,379	2,466	(1,357)	15,140	23,489
	19	8,611	1,943	1,941	860	1,372	2,495	(1,383)	15,743	24,354
	20	8,223	1,803	1,904	694	1,437	2,385	(1,338)	15,906	24,129
	21	9,341	1,925	2,087	790	1,650	2,889	(1,539)	15,389	24,730
	22	9,821	2,274	2,326	813	1,588	2,820	(1,635)	15,446	25,267
	23	9,396	2,195	2,195	785	1,552	2,669	(1,602)	15,113	24,509
	24	9,917	2,365	2,488	762	1,626	2,676	(1,699)	15,318	25,235
	25	9,931	2,284	2,479	745	1,644	2,779	(1,642)	15,350	25,281
	26	10,891	2,334	2,651	937	2,236	2,733	(1,764)	15,577	26,468



5. 主要観光施設利用者数

(単位:人・%)

主要観光施設名	所在地	平成26年(A)	平成25年(B)	(A)/(B)×100	備 考	
東予東部圏域						
紙のまち資料館	四国中央市	12,176	14,189	85.8	端出場ゾーン・東平ゾーン	
霧の森	四国中央市	168,682	171,295	98.5		
翠波高原	四国中央市	23,350	26,250	89.0		
やまじ風公園	四国中央市	43,244	42,775	101.1		
川之江城	四国中央市	5,208	5,664	91.9		
別子ライオン	新居浜市	141,600	143,844	98.4		
マイントピア別子	新居浜市	490,522	492,236	99.7		
広瀬歴史記念館	新居浜市	7,651	7,466	102.5		
愛媛県総合科学博物館	新居浜市	240,099	215,337	111.5		
別子銅山記念館	新居浜市	16,378	14,239	115.0		
マリンパーク新居浜	新居浜市	115,210	123,440	93.3		
アサヒビール四国工場	西条市	72,434	70,282	103.1		
石鎚登山ロープウェイ	西条市	59,328	65,070	91.2		
石鎚山ハイウェイオアシス	西条市	259,794	252,951	102.7		
石鎚成就スキー場	西条市	12,747	11,542	110.4		
本谷温泉	西条市	53,006	57,587	92.0		
休暇村瀬戸内東予	西条市	109,629	113,165	96.9		
今治圏域						
タオル美術館 ICHIIHIRO	今治市	355,054	336,493	105.5		(車両台数)
かわら館	今治市	8,562	7,385	115.9		
来島海峡展望館	今治市	129,700	132,240	98.1		
サンライズ系山	今治市	349,112	318,568	109.6		
野間馬ハイランド	今治市	30,968	30,232	102.4		
今治城	今治市	60,603	58,949	102.8		
いきいき館	今治市	137,334	117,602	116.8		
ローズ館	今治市	28,452	27,792	102.4		
亀老山展望公園	今治市	100,977	106,357	94.9		
村上水軍博物館	今治市	85,469	43,717	195.5		
マリンオアシス伯方	今治市	121,414	112,374	108.0		
多々羅しまなみ公園	今治市	321,384	295,492	108.8		
しまなみの駅御島	今治市	154,060	154,748	99.6		
大三島美術館	今治市	7,469	6,312	118.3		
伯方の塩大三島工場	今治市	97,488	99,943	97.5		
多々羅大橋	(尾道市)・今治市	2,543,059	2,517,206	101.0		
大三島大橋	今治市	3,035,669	2,985,393	101.7		
伯方・大島大橋	今治市	3,454,384	3,404,910	101.5		
来島海峡大橋	今治市	4,045,770	3,943,150	102.6		
積善山	上島町	19,070	18,660	102.2		
サウンド波間田	上島町	815	1,130	72.1		
潮の湯	上島町	18,404	18,370	100.2		
インランド・シー・リゾート・フェスバ	上島町	69,537	75,783	91.8	H23.5～ 開館	
亀居八幡神社	上島町	1,001	994	100.7		
松山圏域						
正賢寺懐古館	松山市	345	327	105.5	延人数(リフト含む) 城閣入場者数	
鹿島(渡船)	松山市	51,236	47,358	108.2		
道後温泉入浴客(本館・別館)	松山市	1,103,229	1,042,078	105.9		
又新殿(道後温泉)	松山市	27,942	26,161	106.8		
松山城ロープウェイ	松山市	1,114,008	993,328	112.1		
松山城	松山市	445,149	395,660	112.5		
子規記念博物館	松山市	98,160	113,214	86.7		
二之丸庭園	松山市	49,700	35,963	138.2		

(単位:人・%)

主要観光施設名	所在地	平成26年(A)	平成25年(B)	(A)/(B)×100	備 考
松山圏域					
坂の上の雲ミュージアム	松山市	122,476	123,042	99.5	
民芸伊予かすり会館	松山市	66,312	67,520	98.2	
えひめこどもの城	松山市	338,710	346,280	97.8	
道後ぎやまんの庭	松山市	24,470	26,520	92.3	
愛媛県美術館	松山市	266,818	338,854	78.7	
特産品センター(中山)	伊予市	18,444	26,479	69.7	
クラフトの里	伊予市	49,084	56,059	87.6	シヤベットハウス
五色姫海浜公園	伊予市	141,800	150,200	94.4	
道の駅ふたみ	伊予市	213,061	217,865	97.8	
しおさい公園	伊予市	88,860	119,013	74.7	
ふるさと交流館	東温市	301,713	316,657	95.3	
見奈良天然温泉利楽	東温市	211,366	198,718	106.4	
面河山岳博物館	久万高原町	6,745	7,533	89.5	
石鎚山(土小屋)	久万高原町	172,500	180,980	95.3	石鎚スカイライン4~11月
古岩屋荘	久万高原町	14,686	17,643	83.2	
物産館みどり	久万高原町	11,165	19,109	58.4	
久万高原ふるさと旅行村	久万高原町	26,880	28,716	93.6	
久万農業公園	久万高原町	15,673	17,369	90.2	
久万美術館	久万高原町	7,201	7,068	101.9	
久万スキーランド	久万高原町	73,465	69,649	105.5	
農村活性化センター	久万高原町	41,948	51,053	82.2	
天空の郷さんさん	久万高原町	1,028,000		0.0	H26.4月オープン
県立とべ動物園	砥部町	495,584	495,401	100.0	
とべ温泉湯砥里館	砥部町	112,713	113,364	99.4	
砥部町陶芸創作館	砥部町	10,657	9,781	109.0	
砥部焼伝統産業会館	砥部町	24,614	26,046	94.5	
八幡浜・大洲圏域					
平家谷公園	八幡浜市	74,500	73,071	102.0	
おさかな牧場シーロード八幡浜	八幡浜市	12,617	13,908	90.7	
八幡浜みなと	八幡浜市	1,000,400	1,056,600	94.7	
白滝公園	大洲市	21,530	14,470	148.8	
おおず赤煉瓦館	大洲市	46,941	47,673	98.5	
大洲家族旅行村	大洲市	25,688	25,271	101.7	
臥龍山荘	大洲市	23,847	23,575	101.2	
大洲城	大洲市	26,309	26,865	97.9	
うかい	大洲市	5,485	8,526	64.3	
坂本龍馬脱藩之日記念館	大洲市	2,900	2,920	99.3	
風の博物館・歌麿館	大洲市	2,091	1,313	159.3	
清流の里ひじかわ	大洲市	129,944	133,370	97.4	
野村農業公園	西予市	43,003	45,148	95.2	
シルク博物館	西予市	3,850	4,282	89.9	
須崎園地	西予市	6,000	6,000	100.0	
塩風呂はま湯	西予市	42,502	45,951	92.5	
どんぶり館	西予市	452,677	431,020	105.0	
游の里温泉	西予市	94,603	96,716	97.8	
米博物館	西予市	12,438	16,098	77.3	
開明学校	西予市	11,648	12,257	95.0	
愛媛県歴史文化博物館	西予市	110,334	115,829	95.3	
きなはい屋しろかわ	西予市	160,402	159,000	100.9	
宝泉坊温泉	西予市	148,358	144,444	102.7	
ギャラリーしろかわ	西予市	10,815	17,344	62.4	
下芳我邸	内子町	18,750	19,638	95.5	
内子座	内子町	29,779	31,085	95.8	

(単位:人・%)

主要観光施設名	所在地	平成26年(A)	平成25年(B)	(A)/(B)×100	備 考
八幡浜・大洲圏域					
八日市・護国の町並み	内子町	78,867	100,678	78.3	
風物館	内子町	1,741	1,761	98.9	
佐田岬灯台	伊方町	38,690	39,705	97.4	
農業公園	伊方町	72,067	71,834	100.3	
伊方きらら館	伊方町	33,950	39,352	86.3	
伊方ビジターハウス	伊方町	26,181	30,405	86.1	
宇和島圏域					
中山池自然公園	宇和島市	27,334	21,020	130.0	
遊子水荷浦の段畑	宇和島市	30,767	24,902	123.6	
国安の郷	宇和島市	2,983	2,934	101.7	
観光文化センター	宇和島市	63,404	71,986	88.1	
天赦園	宇和島市	22,992	20,076	114.5	
宇和島城	宇和島市	39,432	36,181	109.0	
伊達博物館	宇和島市	14,224	12,852	110.7	
宇和島市営闘牛場	宇和島市	4,970	4,624	107.5	
きさいや広場	宇和島市	355,835	182,745	194.7	今年:売り場全体×0.3、去年:特産品売り場のみ
南楽園	宇和島市	68,446	68,704	99.6	
津島やすらぎの里	宇和島市	244,729	257,320	95.1	
道の駅「みま」	宇和島市	253,254	383,051	66.1	今年:売り場全体×0.7、去年:売り場全体
滑床溪谷	松野町	28,212	41,892	67.3	
不器男記念館	松野町	408	281	145.2	
虹の森公園	松野町	234,750	232,792	100.8	
森の三角ぼうし	鬼北町	250,405	232,361	107.8	
日吉夢産地	鬼北町	185,555	190,750	97.3	
成川溪谷	鬼北町	721	4,988	14.5	
須ノ川公園	愛南町	101,059	108,427	93.2	
鹿島	愛南町	2,286	4,323	52.9	
だんだん館	愛南町	3,140	4,382	71.7	
みしょうM I C	愛南町	458,130	489,685	93.6	
御荘プー	愛南町	44,904	52,421	85.7	
ゆらり内海	愛南町	80,307	84,298	95.3	
山出憩いの里温泉	愛南町	66,384	61,092	108.7	
ガイナ&ユメカイナ	愛南町	8,454	7,127	118.6	
フレッシュ一本松	愛南町	108,389	113,842	95.2	

6. 宿泊施設宿泊者数

(単位:人・%)

宿泊施設名	所在地	平成26年(A)	平成25年(B)	(A)/(B)×100	備 考
霧の森コテージ	四国中央市	3,048	2,446	124.6	
ゆらぎ館	新居浜市	1,990	1,860	107.0	
銅山の里自然の家	新居浜市	1,416	2,181	64.9	
休暇村瀬戸内東予	西条市	38,585	42,040	91.8	
鈍川温泉旅館組合	今治市	21,261	18,938	112.3	
大三島ふるさと憩の家	今治市	3,140	3,140	100.0	
魚島観光センター	上島町	567	310	182.9	
インランド・シー・リゾート・フェスパ	上島町	8,692	8,107	107.2	H23.5～ 開館
豊島コミュニティセンター	上島町	0	681	0.0	H26.1～閉館中
蛙石荘	上島町	2,720	3,169	85.8	
道後温泉旅館協同組合	松山市	887,086	817,197	108.6	
ウェルピア伊予	伊予市	16,182	16,885	95.8	
交流促進センター花の森ホテル	伊予市	5,994	5,917	101.3	
国民宿舎古岩屋荘	久万高原町	7,956	8,484	93.8	
国民宿舎石鎚	久万高原町	3,740	3,926	95.3	
国民宿舎面河	久万高原町	1,232	868	141.9	
姫鶴荘	久万高原町	539	911	59.2	
姫鶴平コテージ	久万高原町	588	792	74.2	
交流促進センター鹿野川荘	大洲市	4,107	4,779	85.9	
望湖荘	大洲市	370	395	93.7	
ふるさとの宿	大洲市	1,839	1,830	100.5	
交流館「才谷屋」	大洲市	417	435	95.9	
民宿故郷	西予市	2,062	2,031	101.5	
茅葺民家交流館「土居邸」	西予市	162	235	68.9	
宝泉坊ロッジ	西予市	11,012	11,098	99.2	
深山荘	内子町	672	566	118.7	
獅子越荘	内子町	1,706	1,303	130.9	
石畳の宿	内子町	829	707	117.3	
宇和島国際ホテル	宇和島市	12,597	12,388	101.7	
木屋旅館	宇和島市	820	797	102.9	H24.3～ 開館
森の国ホテル	松野町	3,184	3,507	90.8	
成川溪谷休養センター	鬼北町	1,185	1,300	91.2	
南レクロッジ	愛南町	1,973	2,342	84.2	
あけぼの荘	愛南町	3,966	3,752	105.7	