

平成 30 年

観光客数とその消費額



愛媛県

はじめに

この冊子は、平成30年(1月～12月)において、県内約962箇所の観光地・観光施設への入込み(行事・祭事への参加を含む)等について、市町から報告されたものを基礎として推定したものである。

なお、この冊子に記載の観光客数は、下記のとおり県内を5ブロックに分け、各ブロック単位の人数を推定したものである。

(観光地区別市町)	
ブロック	構成市町
東予東部圏域	四国中央市 西条市 新居浜市
今治圏域	今治市 上島町
松山圏域	松山市 久万高原町 伊予市 松前町 東温市 砥部町
八幡浜・大洲圏域	八幡浜市 内子町 大洲市 伊方町 西予市
宇和島圏域	宇和島市 鬼北町 松野町 愛南町

目 次

I	平成30年の観光客数とその消費額の推定	
1	総括	2
2	県外観光客	4
3	県内観光客	6
4	地区別の動向	8
II	推定の分析	
1	観光の目的別	9
2	観光の時期別（月別）	9
3	県外観光客の発地別	11
4	県外観光客の受入れ観光地別	11
5	宿泊客の利用施設別	12
6	利用交通機関別	12
7	観光消費額支出項目別	12
	参考資料	
1	観光客数とその消費額	13
2	観光地区別観光客数	14
3	交通機関別入込客数	15
4	観光地区別観光客数の推移	18
5	主要観光施設利用者数	20
6	宿泊施設宿泊者数	23

I 平成30年の観光客数とその消費額の推定

1 総括

観光客総数	25,392 千人(延)
観光客消費総額	1,133 億円

- (1) 平成30年の県外及び県内観光客総数は、25,392千人(延)と推定され、過去3番目を記録した前年の26,999千人に比べて1,607千人(延)(6.0%)の減少となった(過去6番目の数字)。

このうち県外観光客数は、10,750千人(延)で、前年に比べ5.1%の減少、県内観光客数は、14,642千人(延)で、前年に比べ6.6%の減少となった。

観光客総数が減少した要因としては、

- ・豪雨災害による直接被害及び風評被害での夏季繁忙期の県外観光客減少
- ・豪雨災害及び悪天候によるイベント等の中止に伴う県内流動の減少
- ・前年の「えひめ国体・えひめ大会」開催に伴う反動減

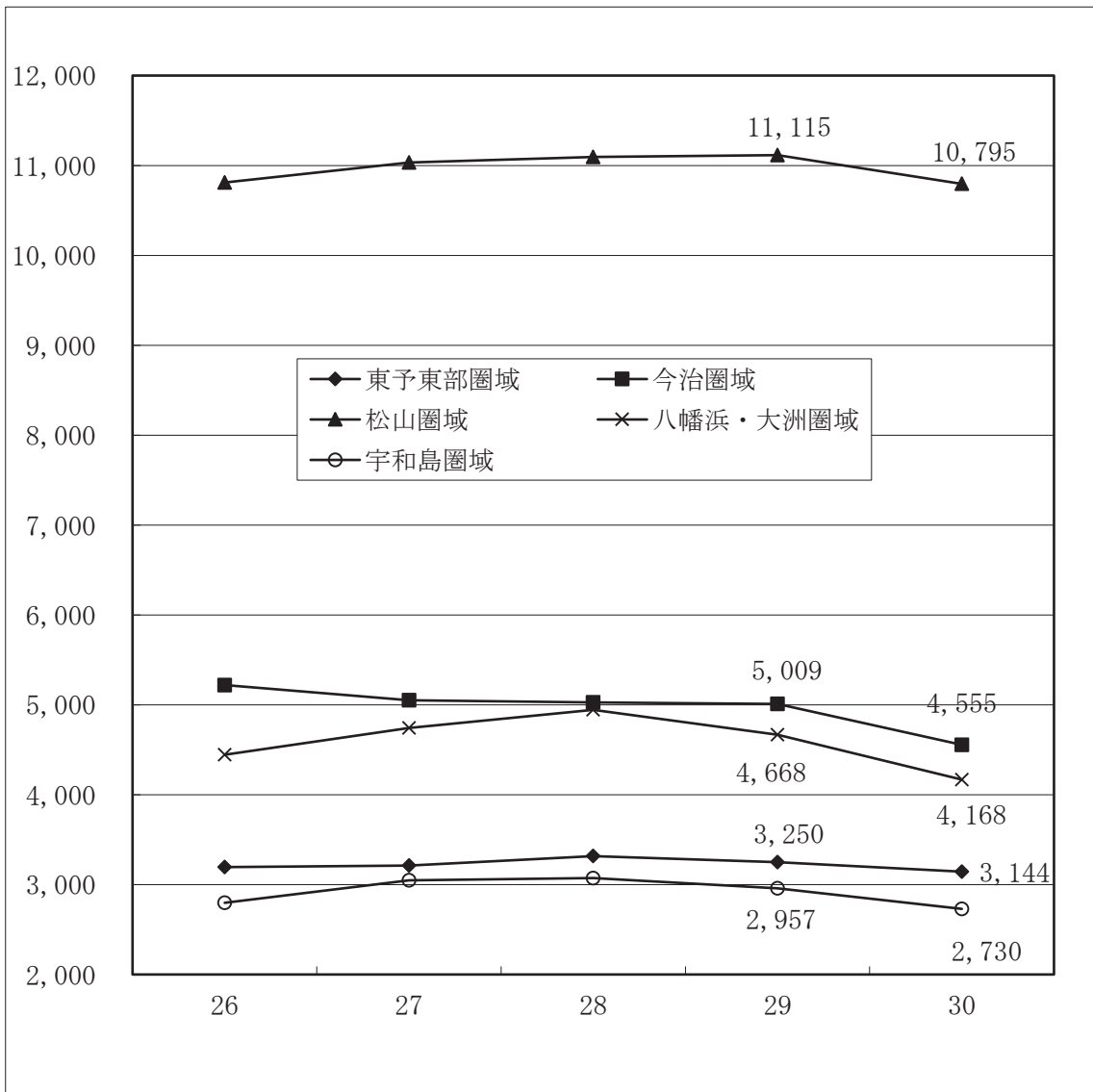
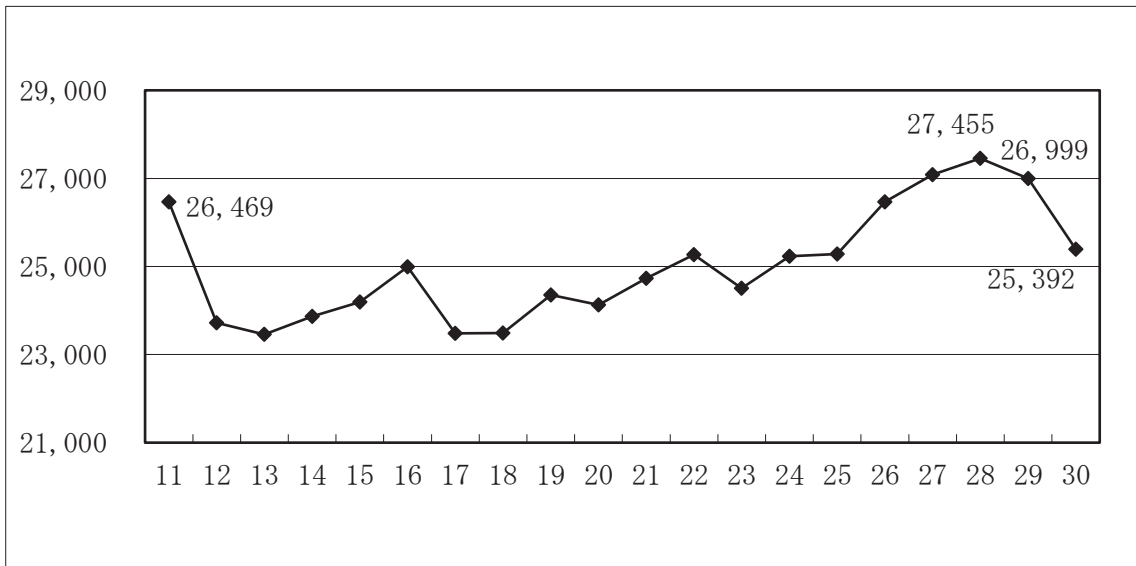
などの影響により、観光客総数が減少したと思われる。

地域別に見ると、東予東部圏域で106千人(延)、今治圏域で454千人(延)、松山圏域で320千人(延)、八幡浜・大洲圏域で500千人(延)、宇和島圏域で227千人(延)の減少となった。

- (2) また、観光客消費総額は、1,133億円と推定され、観光客数は減少したものの、宿泊費を割り引く「ふっこう周遊割」効果及びインバウンド増加による県内消費の活性化により、8億円(0.7%)の増加となっており、瀬戸内しまなみ海道が開通した平成11年の1,238億円に次いで過去2番目の数字を記録した。

支出項目別に見ると、土産品購入費で17億円、域内交通費で28億円増加した一方、宿泊費が6億円の減少となった。

観光客数の推移



2 県外観光客

県外観光客数	10,750 千人(延)
県外観光客消費額	1,025 億円

(1) 県外観光客数

県外観光客数は 10,750 千人(延)と推定され、前年の 11,328 千人(延)に比べて 578 千人(延) (5.1%)の減少となったものの、過去 6 番目の数字を記録した。

県外観光客数が減少した要因としては、

- ・豪雨災害による直接被害及び風評被害での夏季繁忙期の県外観光客減少
- ・前年の「えひめ国体・えひめ大会」開催に伴う反動減

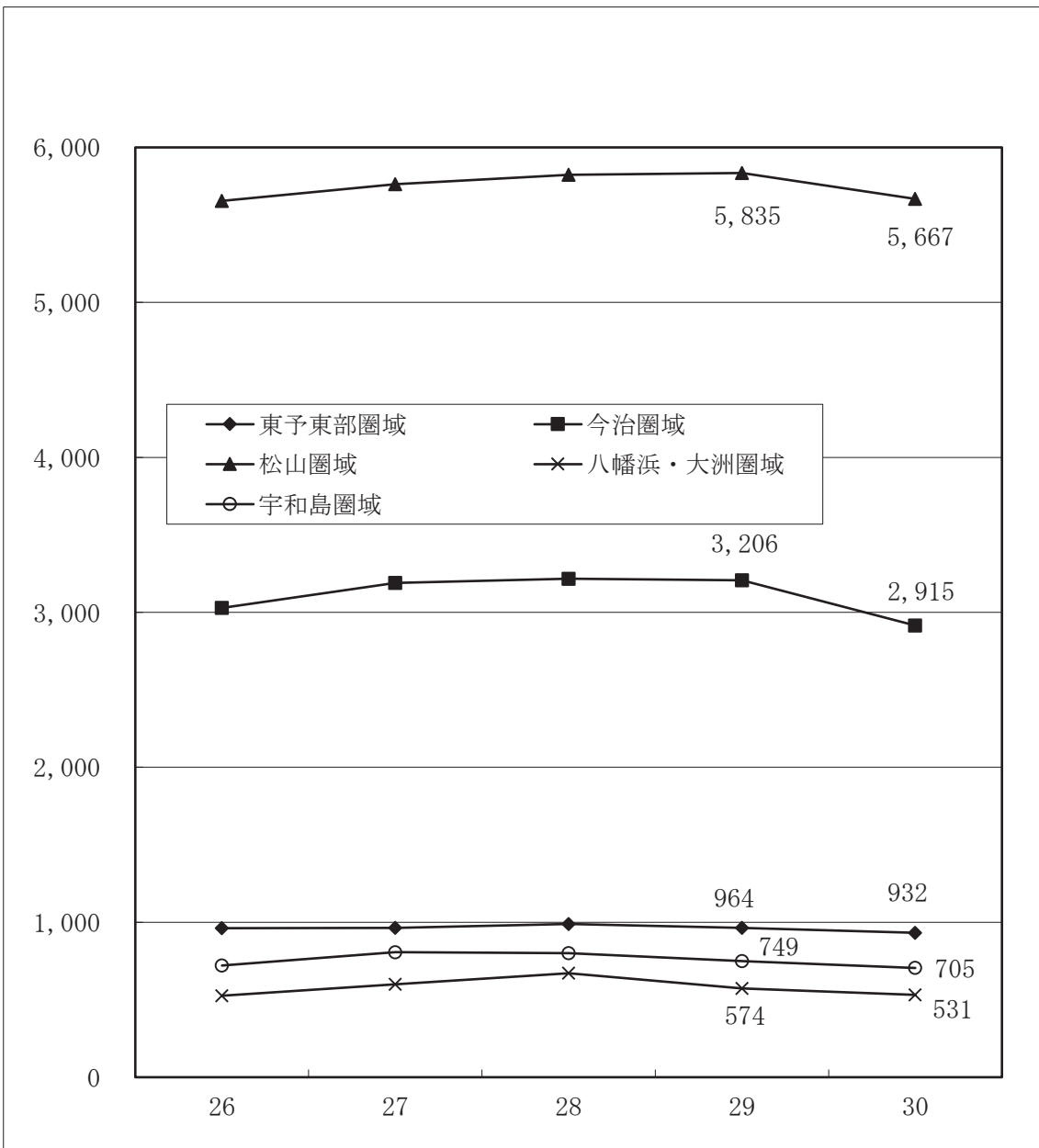
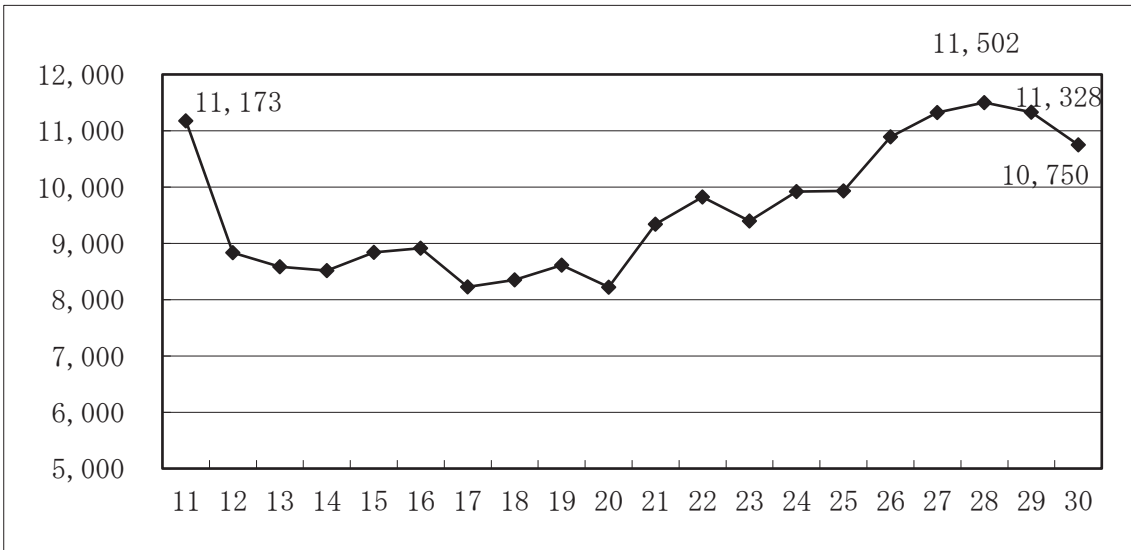
などにより、県外観光客数が減少したと思われる。

地域別に見ると、東予東部圏域で 32 千人(延)、今治圏域で 291 千人(延)、松山圏域で 168 千人(延)、八幡浜・大洲圏域で 43 千人(延)、宇和島圏域では 44 千人(延)の減少となった。

(2) 県外観光客消費額

県外観光客消費額は、「ふっこう周遊割」効果及びインバウンド増加による県内消費の活性化により、1,025 億円と前年の 1,003 億円と比べると 22 億円 (2.2%) の増加となっており、瀬戸内しまなみ海道が開通した平成 11 年の 1,103 億円に次いで、過去 2 番目の数字を記録した。

県外観光客数の推移



3 県内観光客

県内観光客数	14,642 千人(延)
県内観光客消費額	108 億円

(1) 県内観光客数

県内観光客数は14,642千人(延)と推定され、前年の15,671千人(延)に比べると1,029千人(延)(6.6%)の減少となった。

県内観光客総数が減少した要因としては、

- ・豪雨災害及び悪天候によるイベント等の中止に伴う県内流動の減少

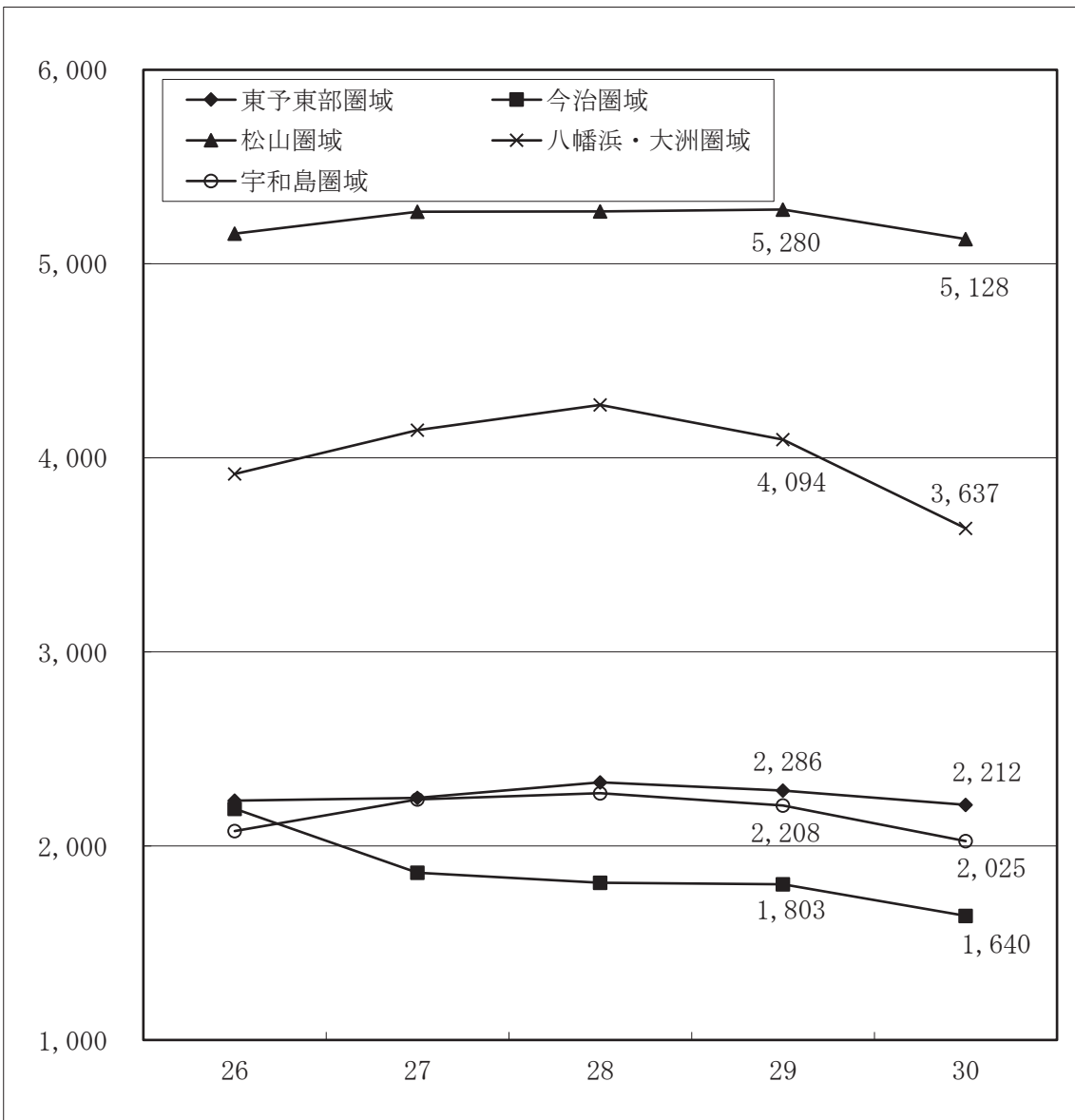
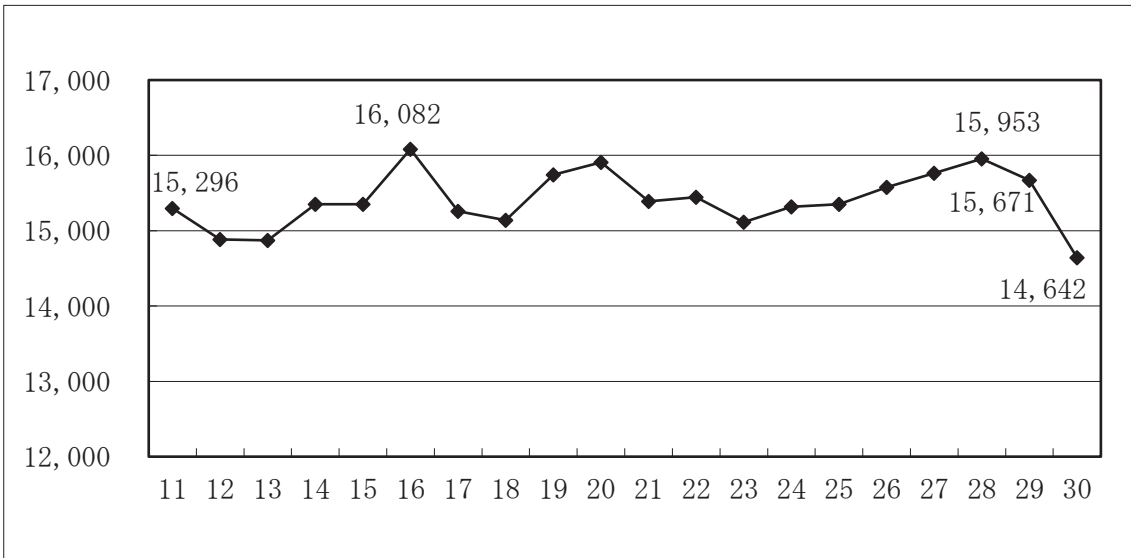
などの影響により、県内観光客数が減少したと思われる。

地域別に見ると、東予東部圏域で74千人(延)、今治圏域では163千人(延)、松山圏域で152千人(延)、八幡浜・大洲圏域で457千人(延)、宇和島圏域で183千人(延)の減少となった。

(2) 県内観光客消費額

県内観光客数の減少に伴い、県内観光客消費額は前年を下回る108億円であった。

県内観光客数の推移



4 地区別の動向

- (1) 東予東部圏域は、県外客 932 千人(前年比 3.3%減)、県内客 2,212 千人(前年比 3.2%減)となった。

同圏域では、石鎚ハイウェイオアシス（西条市）が平成 30 年 4 月から、リニューアル工事による休館のため、前年比 14.3%となったほか、石鎚成就スキー場（西条市）は、暖冬による雪不足の影響によるオープン延期のため、前年比 79.4%となった。

- (2) 今治圏域は、県外客 2,915 千人(前年比 9.1%減)、県内客 1,640 千人(前年比 9.0%減)となった。

同圏域では、しまなみ海道沿線の各観光施設が前年比 10%前後減少となった。

- (3) 松山圏域は、県外客 5,667 千人(前年比 2.9%減)、県内客 5,128 千人(前年比 2.9%減)となった。

- (4) 八幡浜・大洲圏域は、県外客 531 千人(前年比 7.5%減)、県内客 3,637 人(前年比 11.2%減)となった。

同圏域では、豪雨災害の影響により、大洲家族旅行村（大洲市）が前年比 37.8%、遊の里温泉（西予市）が前年比 55.5%、クアテルメ宝泉坊（西予市）が前年比 49.7%となった。（遊の里温泉は平成 30 年 12 月 21 日営業再開、クアテルメ宝泉坊は平成 31 年 4 月 27 日営業再開。）

- (5) 宇和島圏域は、県外客 705 千人(前年比 5.9%減)、県内客 2,025 千人(前年比 8.3%減)となった。

同圏域では、滑床溪谷が豪雨による土砂災害により、付近の道路が通行止めになった影響等により、前年比 36.7%となった。

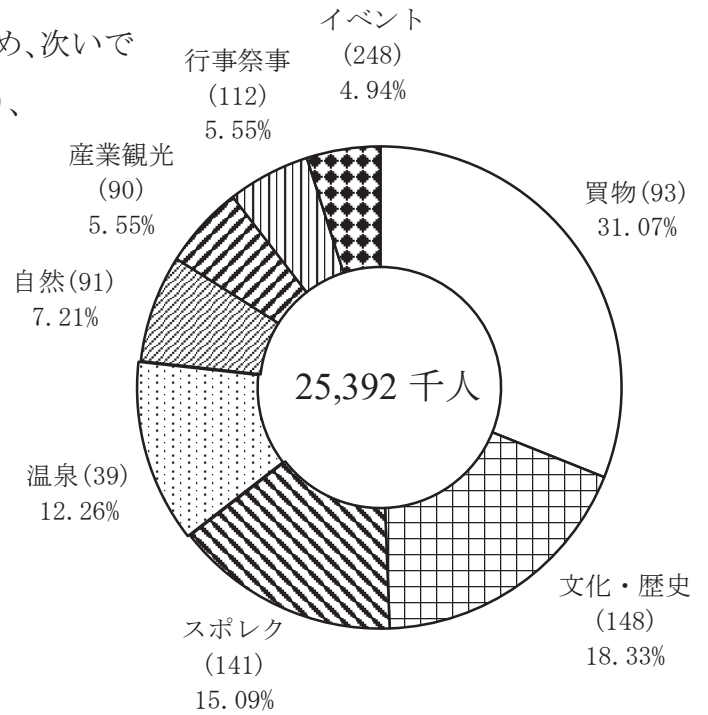
Ⅱ 推定の分析

1 観光の目的別

観光の目的別内訳は、図1のとおりであり、買物が31.07%（前年29.76%）を占め、次いで文化・歴史が18.33%（前年18.07%）、スポーツレクリエーションが15.09%（前年15.36%）、温泉が12.26%（前年11.89%）の順となっている。

注) 1人の観光客が複数の観光地を訪れる場合は各々の分野でカウントしている。
ただし、行事祭事、イベントは、開催会場の分野でカウントされていることがある。
()は調査箇所数。

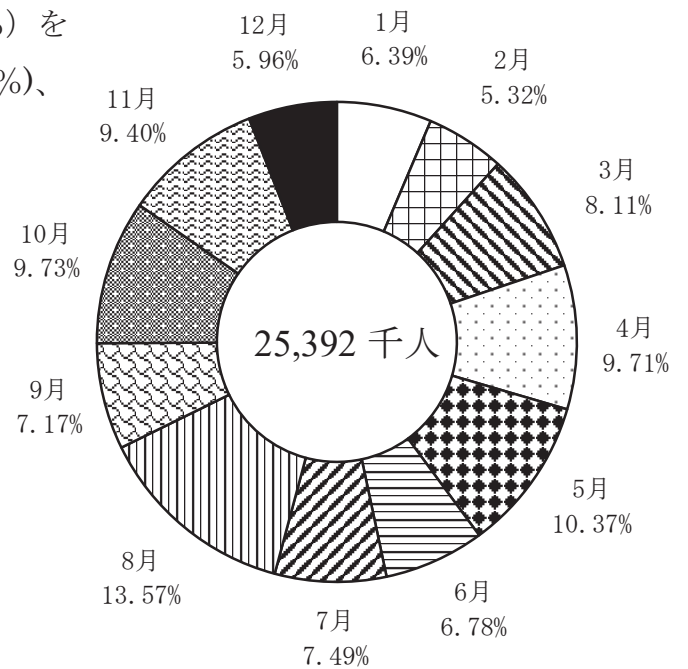
図1 観光の目的別



2 観光の時期別(月別)

観光の時期別(月別)内訳は、図2のとおりであり、8月が13.57%（前年14.57%）を占め、次いで5月10.37%（前年10.68%）、10月9.73%（前年8.59%）、4月9.71%（前年9.24%）、11月9.40%（前年8.96%）の順となっている。

図2 観光の時期別(月別)



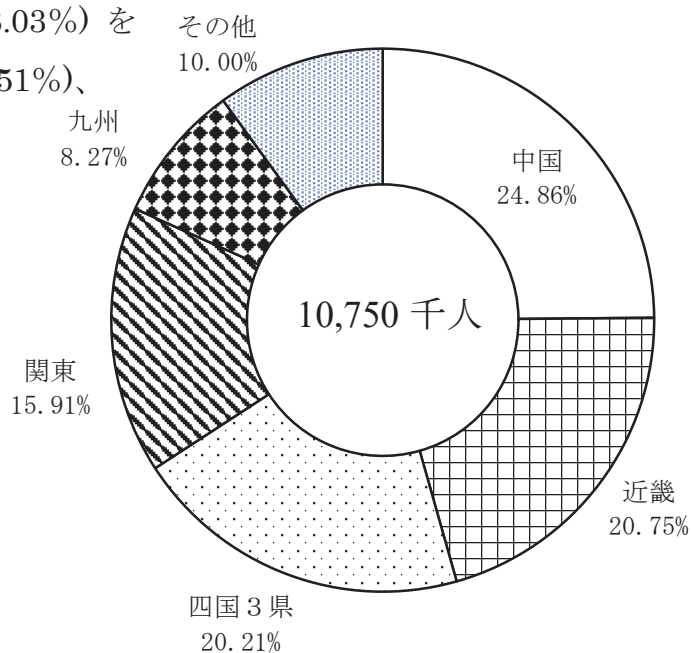
観光地の分類基準

大分類		小分類
自然	自然景観が観賞できる観光地	<ul style="list-style-type: none"> ・ 山岳 ・ 高原 ・ 湖沼 ・ 海岸景観 ・ 海中公園 ・ その他特殊地形
文化・歴史	歴史的建造物(神社・仏閣)及び見学施設(博物館、美術館、水族館)	<ul style="list-style-type: none"> ・ 城郭 ・ 神社、仏閣 ・ 庭園 ・ 町並み ・ 旧街道 ・ 史跡 ・ 博物館 ・ 美術館、水族館 ・ 動物園、植物園
産業観光	一般の人が自由に見学できるように開放している生産施設	<ul style="list-style-type: none"> ・ 観光農林業 ・ 観光牧場 ・ 観光漁業 ・ 伝統芸能 ・ その他産業観光
スポーツレクリエーション施設	スポレクを主目的に計画・整備された施設	<ul style="list-style-type: none"> ・ ゴルフ場 ・ スキー場 ・ テニス場 ・ アイススケート場 ・ サイクリング場 ・ ハイキング場 ・ キャンプ場 ・ 自然舗道、自然研究路 ・ 海水浴場 ・ マリーナ、ヨットハーバー ・ 大規模公園 ・ レジャーランド、テーマパーク ・ 複合リゾート施設 ・ その他スポレク施設
温泉	温泉による休養、保養所	<ul style="list-style-type: none"> ・ 温泉 ・ その他の入浴施設
買物	観光土産品や地元特産品の販売、郷土料理の食事を主とした施設	<ul style="list-style-type: none"> ・ ショッピング店、ショッピング街 ・ 朝市、市場 ・ 郷土料理店、レストラン
行事・祭事	地域住民の生活において伝統と慣行により継承されてきた、定期的に行われる歴史的行事、祭事、郷土芸能など	<ul style="list-style-type: none"> ・ 行事、祭事 ・ 郷土芸能 ・ 地域風俗
イベント	常設もしくは特設の会場施設において、一定の成果を期待して人や物を集めることを目的として行われる博覧会や見本市、コンベンションなど	<ul style="list-style-type: none"> ・ 博覧会 ・ コンベンション ・ その他イベント

3 県外観光客の発地別

県外観光客の発地別内訳は、図3のとおりであり、中国が24.86%(前年28.03%)を占め、次いで、近畿20.75%(前年21.51%)、四国3県20.21%(前年14.52%)、関東15.91%(前年15.54%)、九州8.27%(前年10.02%)の順になっており、その他10.00%(前年10.38%)である。

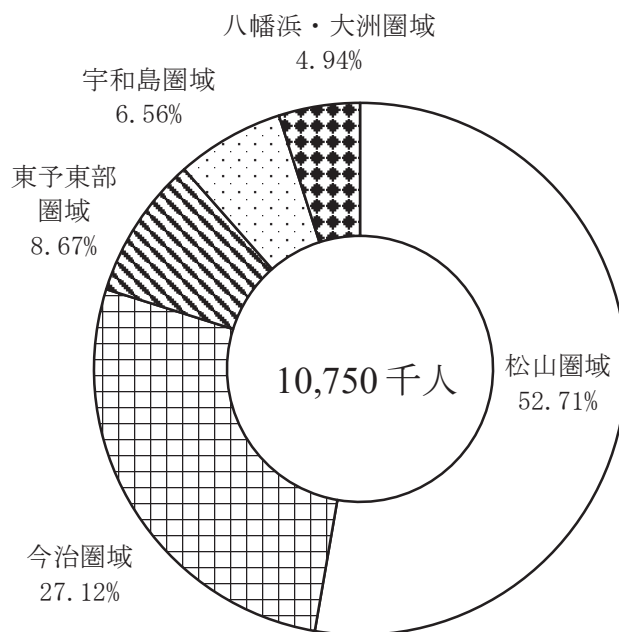
図3 県外観光客の発地別



4 県外観光客の受入れ観光地別

県外観光客の受入れ地区別内訳は、図4のとおりであり、松山圏域が52.71%(前年51.51%)を占め、次いで今治圏域27.12%(前年28.30%)、東予東部圏域8.67%(前年8.51%)、宇和島圏域6.56%(前年6.61%)、八幡浜・大洲圏域4.94%(前年5.07%)の順となっている。

図4 県外観光客の受入れ観光地別



5 宿泊客の利用施設別

宿泊客の利用施設別内訳は、図5のとおりであり、ホテル・旅館が88.84%（前年87.88%）を占め、次いで国民宿舎・休暇村が3.94%（前年4.25%）、民宿2.37%（前年2.61%）、寮・保養所0.76%（前年0.88%）、ユースホステル0.02%（前年0.04%）の順になっており、その他（キャンプ場等）4.07%（前年4.34%）である。

図5 宿泊客の利用施設別

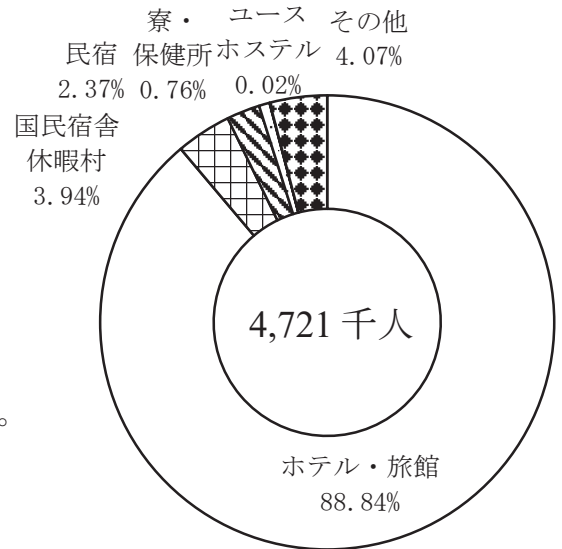


図6 利用交通機関別

6 利用交通機関別

利用した交通機関別内訳は、図6のとおりであり、自家用車が60.80%（前年60.53%）を占め、次いで貸切バス18.97%（前年20.18%）、定期路線交通機関（鉄道・定期バス・定期航路・定期航空路等）17.10%（前年16.49%）、その他（タクシー等）3.13%（前年2.80%）の順となっている。

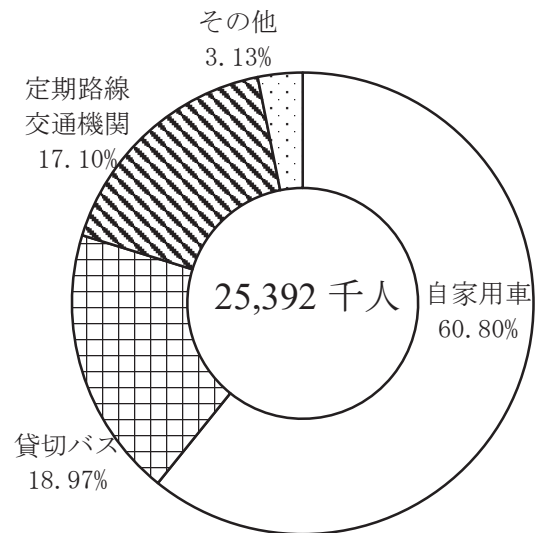
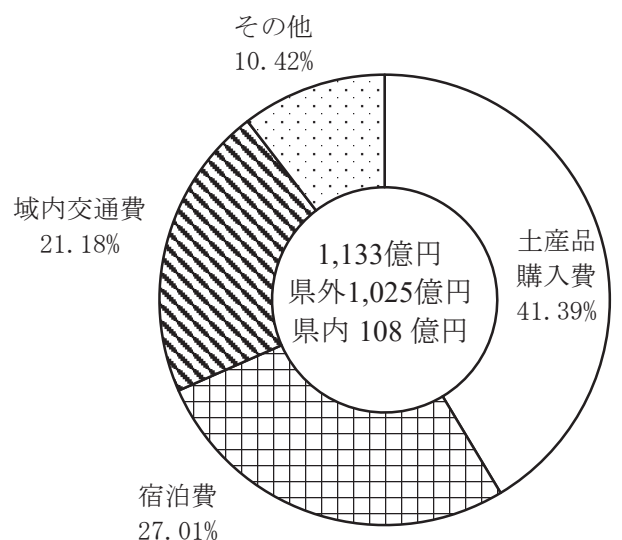


図7 観光消費額支出項目別

7 観光消費額支出項目別

観光消費額支出項目別内訳は、図7のとおりであり、土産品購入費が41.39%（前年40.18%）を占め、次いで宿泊費27.01%（前年27.73%）、域内交通費21.18%（前年18.84%）、その他（飲食代等）10.42%（前年13.25%）の順になっている。



参 考 資 料

1. 観光客数とその消費額

項 目		平成30年(A)	平成29年(B)	(A)/(B)×100	項目別内訳比率	
					30年	29年
居住 地区 別	県 外 客	千人 10,750	千人 11,328	% 94.9	% 42.34	% 41.96
	県 内 客	14,642	15,671	93.4	57.66	58.04
	計	25,392	26,999	94.0	100.00	100.00
宿泊 利用 施設 別	ホテル・旅館	4,194	4,813	87.1	88.84	87.88
	寮・保養所	36	48	75.0	0.76	0.88
	国民宿舎・休暇村 などの公営宿泊施設	186	233	79.8	3.94	4.25
	ユースホステル	1	2	50.0	0.02	0.04
	民 宿	112	143	78.3	2.37	2.61
	そ の 他	192	238	80.7	4.07	4.34
	計	4,721	5,477	86.2	100.00	100.00
交通 機関 別	定期路線交通機関	4,343	4,452	97.6	17.10	16.49
	貸 切 バ ス	4,816	5,448	88.4	18.97	20.18
	自 家 用 車	15,439	16,343	94.5	60.80	60.53
	そ の 他	794	756	105.0	3.13	2.80
	計	25,392	26,999	94.0	100.00	100.00
観 光 消 費 額	県 外 客	億円 1,025	億円 1,003	102.2	90.47	89.16
	県 内 客	108	122	88.5	9.53	10.84
	計	1,133	1,125	100.7	100.00	100.00
	支出項目別内訳					
	宿 泊 費	306	312	98.1	27.01	27.73
	土産品購入費	469	452	103.8	41.39	40.18
	域内交通費	240	212	113.2	21.18	18.84
	そ の 他	118	149	79.2	10.42	13.25

2. 観光地区別観光客数

(単位:千人・%)

観光地区別	年別	県外 観光客計	県外観光客発地別						県内 観光客計	合計
			近畿	中国	九州	四国3県	その他 (うち関東)			
東予東部圏域	30年(A)	932	183	260	56	323	110	96	2,212	3,144
	29年(B)	964	190	269	58	332	115	100	2,286	3,250
	(A)/(B)×100	96.7	96.3	96.7	96.6	97.3	95.7	96.0	96.8	96.7
今治圏域	30年(A)	2,915	128	1,192	304	932	359	313	1,640	4,555
	29年(B)	3,206	206	1,625	548	327	500	358	1,803	5,009
	(A)/(B)×100	90.9	62.1	73.4	55.5	285.0	71.8	87.4	91.0	90.9
松山圏域	30年(A)	5,667	1,716	1,095	284	559	2,013	1,162	5,128	10,795
	29年(B)	5,835	1,775	1,142	304	584	2,030	1,176	5,280	11,115
	(A)/(B)×100	97.1	96.7	95.9	93.4	95.7	99.2	98.8	97.1	97.1
八幡浜・大洲圏域	30年(A)	531	91	76	59	182	123	70	3,637	4,168
	29年(B)	574	108	88	66	215	97	54	4,094	4,668
	(A)/(B)×100	92.5	84.3	86.4	89.4	84.7	126.8	129.6	88.8	89.3
宇和島圏域	30年(A)	705	113	49	186	177	180	69	2,025	2,730
	29年(B)	749	158	51	159	187	194	72	2,208	2,957
	(A)/(B)×100	94.1	71.5	96.1	117.0	94.7	92.8	95.8	91.7	92.3
合計	30年(A)	10,750	2,231	2,672	889	2,173	2,785	1,710	14,642	25,392
	29年(B)	11,328	2,437	3,175	1,135	1,645	2,936	1,760	15,671	26,999
	(A)/(B)×100	94.9	91.5	84.2	78.3	132.1	94.9	97.2	93.4	94.0

3.交通機関別入込客数

(1)旅客フェリー

(単位:人・%)

航 路 名	平成30年(A)	平成29年(B)	(A)/(B)×100	備 考
神戸 → 新居浜	1,600	800	200.0	
大阪・神戸 → 東 予	98,000	82,000	119.5	
竹 原 → 大三島	45,755	52,281	87.5	
木 江 → 宗 方	11,390	11,971	95.1	
木 江 → 今 治	1,364	1,383	98.6	
木 江 → 岡 村	249	164	151.8	
土 生 → 生 名	595	730	81.5	
土 生 → 弓 削	7,310	7,897	92.6	
土 生 → 岩 城	1,993	2,385	83.6	
土 生 → 木 浦	321	285	112.6	
土 生 → 友 浦	93	134	69.4	
土 生 → 今 治	1,970	2,030	97.0	
広 島 → 松 山	124,977	150,083	83.3	
小 倉 → 松 山	52,166	54,999	94.8	
柳 井 → 三津浜	109,181	93,636	116.6	
佐賀関 → 三 崎	253,782	249,903	101.6	
別 府 → 八幡浜	161,670	163,279	99.0	
臼 杵 → 八幡浜	195,928	188,483	103.9	
計	1,068,344	1,062,443	100.6	

(2)スーパージェット・高速船

(単位:人・%)

航 路 名	平成30年(A)	平成29年(B)	(A)/(B)×100	備 考
広 島 → 松 山	176,493	179,489	98.3	
計	176,493	179,489	98.3	

(3)航空機

(単位:人・%)

航 路 別	平成30年(A)	平成29年(B)	(A)/(B)×100	備 考
札幌 → 松山	14,219	—	—	H30.3.25～ 運行開始
東京 → 松山	835,529	821,534	101.7	
中部国際 → 松山	60,534	67,899	89.2	
伊丹 → 松山	294,954	281,991	104.6	
福岡 → 松山	73,819	72,050	102.5	
鹿児島 → 松山	7,809	8,131	96.0	
那覇 → 松山	37,023	41,048	90.2	
上海 → 松山	8,256	8,305	99.4	
ソウル → 松山	32,089	4,612	695.8	
計	1,364,232	1,305,570	104.5	

(注)成田→松山、関西→松山は非公表

(4)鉄道(県外→県内)

(単位:人・%)

路 線 名	平成30年(A)	平成29年(B)	(A)/(B)×100	備 考
予讃本線(下り)	942,065	1,060,690	88.8	下り特急列車のみ1日平均×日数

(5)貸切バス(県外客)

(単位:人・%)

会 社 名	平成30年(A)	平成29年(B)	(A)/(B)×100	備 考
バス会社合計	126,848	140,826	90.1	伊予鉄バス、瀬戸内バス、 宇和島バス

(6)路線・高速バス

(単位:人・%)

路線名	平成30年(A)	平成29年(B)	(A)/(B)×100	備考
県外→愛媛県	605,108	596,379	101.5	

(7)高速道路(出入交通量)

(単位:台・%)

I C 名	平成30年(A)	平成29年(B)	(A)/(B)×100	備考
[松山自動車道]				
三島川之江	3,222,076	3,159,258	102.0	
土居	1,460,879	1,473,003	99.2	
新居浜	2,696,099	2,708,613	99.5	
いよ西条	2,678,760	2,686,347	99.7	
いよ小松	1,404,483	1,369,560	102.5	
川内	2,847,884	2,835,678	100.4	
松山	7,322,028	7,135,005	102.6	
伊予	2,176,156	2,228,767	97.6	
内子五十崎	1,014,385	1,011,583	100.3	
大洲	4,352,038	4,246,083	102.5	
大洲松尾	2,849,005	2,774,899	102.7	
[高知自動車道]				
新宮	231,703	210,945	109.8	
[今治小松自動車道]				
いよ小松北	69,597	64,564	107.8	
東予丹原	754,610	765,677	98.6	
今治湯ノ浦	2,075,118	2,108,831	98.4	
計	35,154,821	34,778,813	101.1	

4. 観光地区別観光客数の推移

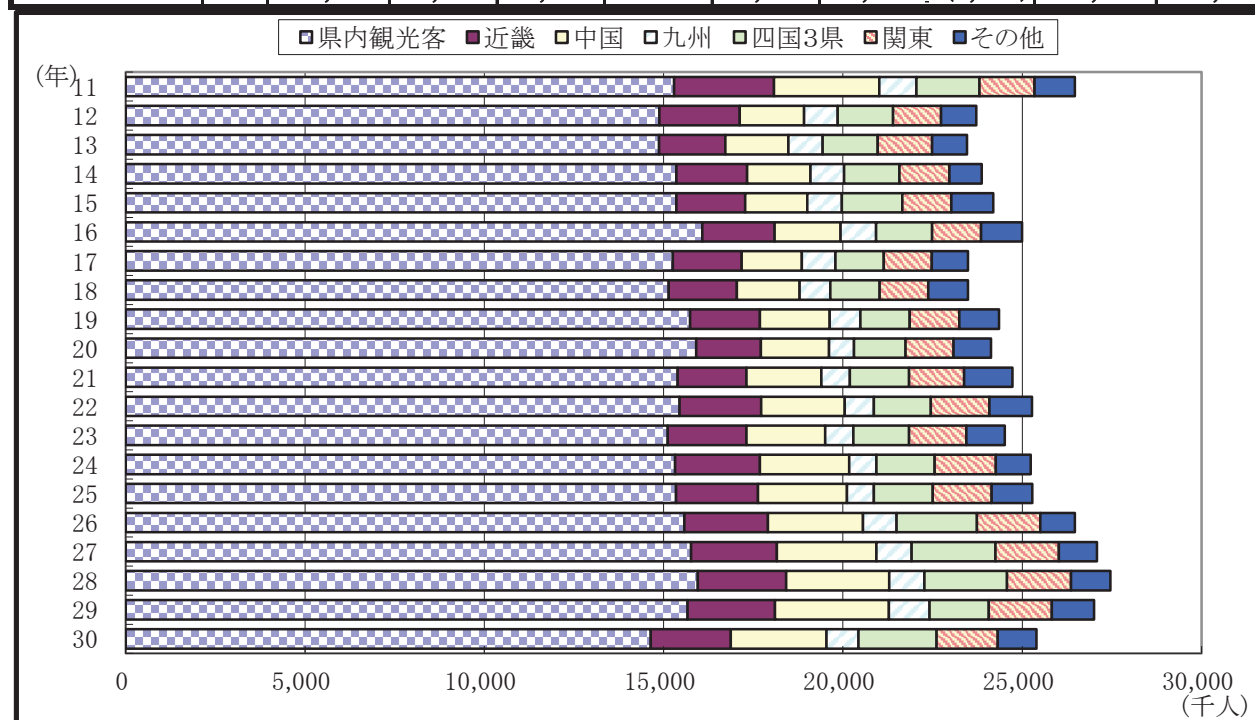
(単位:千人)

観光地区別	年別	県外 観光客計	県外観光客発地別					その他 (うち関東)	県内 観光客計	合計
			近畿	中国	九州	四国3県				
東予東部圏域	年									
	27	964	199	275	60	313	117	(107)	2,248	3,212
	28	989	199	281	60	332	117	(105)	2,328	3,317
	29	964	190	269	58	332	115	(100)	2,286	3,250
	30	932	183	260	56	323	110	(96)	2,212	3,144
今治圏域	年									
	27	3,190	163	1,169	388	965	505	(343)	1,862	5,052
	28	3,217	185	1,238	390	877	527	(355)	1,810	5,027
	29	3,206	206	1,625	548	327	500	(358)	1,803	5,009
	30	2,915	128	1,192	304	932	359	(313)	1,640	4,555
松山圏域	年									
	27	5,763	1,756	1,180	302	588	1,937	(1,174)	5,269	11,032
	28	5,824	1,761	1,189	295	613	1,966	(1,163)	5,270	11,094
	29	5,835	1,775	1,142	304	584	2,030	(1,176)	5,280	11,115
	30	5,667	1,716	1,095	284	559	2,013	(1,162)	5,128	10,795
八幡浜・大洲圏域	年									
	27	599	113	98	50	230	108	(56)	4,143	4,742
	28	671	155	109	66	235	106	(81)	4,273	4,944
	29	574	108	88	66	215	97	(54)	4,094	4,668
	30	531	91	76	59	182	123	(70)	3,637	4,168
宇和島圏域	年									
	27	807	165	57	174	245	166	(86)	2,240	3,047
	28	801	165	57	172	244	163	(84)	2,272	3,073
	29	749	158	51	159	187	194	(72)	2,208	2,957
	30	705	113	49	186	177	180	(69)	2,025	2,730
合計 (愛媛県全体)	年									
	27	11,323	2,396	2,779	974	2,341	2,833	(1,766)	15,762	27,085
	28	11,502	2,465	2,874	983	2,301	2,879	(1,788)	15,953	27,455
	29	11,328	2,437	3,175	1,135	1,645	2,936	(1,760)	15,671	26,999
	30	10,750	2,231	2,672	889	2,173	2,785	(1,710)	14,642	25,392

(参考 平成11年～平成30年の観光客数推移)

(単位:千人)

観光地区別	年別 年	県外 観光客計	県外観光客発地別					県内 観光客計	合計	
			近畿	中国	九州	四国3県	その他 (うち関東)			
合計 (愛媛県全体)	11	11,173	2,781	2,933	1,041	1,752	2,666	(1,537)	15,296	26,469
	12	8,836	2,236	1,793	938	1,542	2,327	(1,347)	14,884	23,720
	13	8,584	1,846	1,762	949	1,540	2,487	(1,520)	14,873	23,457
	14	8,517	1,980	1,762	938	1,546	2,291	(1,388)	15,352	23,869
	15	8,839	1,925	1,725	970	1,680	2,539	(1,373)	15,353	24,192
	16	8,912	2,012	1,839	995	1,559	2,507	(1,368)	16,082	24,994
	17	8,225	1,921	1,674	935	1,350	2,345	(1,336)	15,259	23,484
	18	8,349	1,898	1,749	857	1,379	2,466	(1,357)	15,140	23,489
	19	8,611	1,943	1,941	860	1,372	2,495	(1,383)	15,743	24,354
	20	8,223	1,803	1,904	694	1,437	2,385	(1,338)	15,906	24,129
	21	9,341	1,925	2,087	790	1,650	2,889	(1,539)	15,389	24,730
	22	9,821	2,274	2,326	813	1,588	2,820	(1,635)	15,446	25,267
	23	9,396	2,195	2,195	785	1,552	2,669	(1,602)	15,113	24,509
	24	9,917	2,365	2,488	762	1,626	2,676	(1,699)	15,318	25,235
	25	9,931	2,284	2,479	745	1,644	2,779	(1,642)	15,350	25,281
	26	10,891	2,334	2,651	937	2,236	2,733	(1,764)	15,577	26,468
	27	11,323	2,396	2,779	974	2,341	2,833	(1,766)	15,762	27,085
	28	11,502	2,465	2,874	983	2,301	2,879	(1,788)	15,953	27,455
	29	11,328	2,437	3,175	1,135	1,645	2,936	(1,760)	15,671	26,999
	30	10,750	2,231	2,672	889	2,173	2,785	(1,710)	14,642	25,392



5. 主要観光施設利用者数

(単位:人・%)

主要観光施設名	所在地	平成30年(A)	平成29年(B)	(A)/(B)×100	備考	
東予東部圏域						
紙のまち資料館	四国中央市	10,535	13,561	77.7	端出場ゾーン・東平ゾーン	
霧の森	四国中央市	180,082	173,708	103.7		
翠波高原	四国中央市	20,950	24,300	86.2		
やまじ風公園	四国中央市	36,345	41,073	88.5		
川之江城	四国中央市	5,812	6,582	88.3		
別子ライオン	新居浜市	191,627	194,134	98.7		
マイントピア別子	新居浜市	649,742	660,169	98.4		
広瀬歴史記念館	新居浜市	9,664	10,782	89.6		
愛媛県総合科学博物館	新居浜市	228,249	194,563	117.3		
別子銅山記念館	新居浜市	15,971	14,816	107.8		
マリンパーク新居浜	新居浜市	127,295	147,713	86.2		
アサヒビール四国工場	西条市	75,989	80,343	94.6		
石鎚登山ロープウェイ	西条市	62,290	65,326	95.4		
石鎚山ハイウェイオアシス	西条市	25,910	181,174	14.3		平成30年4月～工事
石鎚成就スキー場	西条市	8,557	10,778	79.4		
本谷温泉	西条市	112,787	116,812	96.6		
休暇村瀬戸内東予	西条市	76,214	75,873	100.4		
四国鉄道文化館	西条市	52,133	53,589	97.3		
今治圏域						
タオル美術館	今治市	344,300	336,213	102.4	(車両台数)	
かわら館	今治市	7,478	7,474	100.1		
来島海峡展望館	今治市	90,573	93,990	96.4		
サンライズ系山	今治市	297,409	332,819	89.4		
野間馬ハイランド	今治市	23,194	26,158	88.7		
今治城	今治市	72,879	84,203	86.6		
いきいき館	今治市	135,674	151,148	89.8		
ローズ館	今治市	12,510	17,558	71.2		
亀老山展望公園	今治市	158,420	155,443	101.9		
村上水軍博物館	今治市	69,528	79,528	87.4		
マリンオアシスはかた	今治市	118,876	126,302	94.1		
多々羅しまなみ公園	今治市	315,846	336,588	93.8		
しまなみの駅御島	今治市	141,202	162,202	87.1		
大三島美術館	今治市	4,331	5,136	84.3		
伯方の塩大三島工場	今治市	86,448	97,124	89.0		
ところミュージアム	今治市	8,778	10,105	86.9		
玉川近代美術館	今治市	3,059	3,488	87.7		
多々羅大橋	(尾道市)・今治市	2,762,403	2,806,172	98.4		
大三島大橋	今治市	3,236,235	3,275,552	98.8		
伯方・大島大橋	今治市	3,682,037	3,724,482	98.9		
来島海峡大橋	今治市	4,317,535	4,345,866	99.3		
積善山	上島町	19,820	20,420	97.1		
サウンド波間田	上島町	1,105	1,232	89.7		
海水浴施設潮湯	上島町	14,043	16,653	84.3		
インランド・シー・リゾート・フェスパ	上島町	39,250	64,586	60.8		
亀居八幡神社	上島町	986	958	102.9		
松山圏域						
鹿島(渡船)	松山市	48,634	52,505	92.6	延人数(リフト含む) 天守入場者数	
道後温泉入浴客(本館・別館)	松山市	1,163,436	1,105,773	105.2		
又新殿(道後温泉)	松山市	29,267	28,310	103.4		
松山城ロープウェイ	松山市	1,283,075	1,312,755	97.7		
松山城天守閣	松山市	498,829	511,790	97.5		
子規記念博物館	松山市	116,633	136,210	85.6		
二之丸庭園	松山市	56,164	60,460	92.9		

(単位:人・%)

主要観光施設名	所在地	平成30年(A)	平成29年(B)	(A)/(B)×100	備 考
松山圏域					
坂の上の雲ミュージアム	松山市	110,883	120,079	92.3	
えひめこどもの城	松山市	347,610	369,476	94.1	
愛媛県美術館	松山市	320,351	444,872	72.0	
特産品センター(中山)	伊予市	33,197	26,554	125.0	
クラフトの里	伊予市	35,131	46,160	76.1	シャーベットハウス
五色姫海浜公園	伊予市	136,050	138,800	98.0	
道の駅ふたみ	伊予市	234,350	249,800	93.8	
しおさい公園	伊予市	128,397	151,391	84.8	
面河山岳博物館	久万高原町	7,684	7,691	99.9	
石鎚山(土小屋)	久万高原町	90,667	81,067	111.8	石鎚スカイライン4～11月
古岩屋荘	久万高原町	14,115	14,426	97.8	
物産館みどり	久万高原町	1,893	436	434.2	H30.7月～リニューアル
久万高原ふるさと旅行村	久万高原町	21,170	15,890	133.2	
久万農業公園	久万高原町	17,144	13,268	129.2	
久万美術館	久万高原町	4,451	4,905	90.7	
久万スキーランド	久万高原町	44,695	44,732	99.9	
農村活性センターみかわ	久万高原町	33,381	42,968	77.7	
道の駅「天空の郷さんさん」	久万高原町	940,000	1,013,000	92.8	
県立とべ動物園	砥部町	453,788	466,525	97.3	
とべ温泉湯砥里館	砥部町	76,076	70,712	107.6	
砥部町陶芸創作館	砥部町	9,218	9,484	97.2	
砥部焼伝統産業会館	砥部町	14,499	15,943	90.9	
坂村真民記念館	砥部町	6,613	6,840	96.7	
八幡浜・大洲圏域					
平家谷公園	八幡浜市	20,850	61,837	33.7	
おさかな牧場	八幡浜市	3,772	3,906	96.6	
八幡浜みなと	八幡浜市	1,038,900	1,016,500	102.2	
白滝公園	大洲市	17,339	15,700	110.4	平成28年10月～平成29年4月立入禁止
おおず赤煉瓦館	大洲市	44,587	49,376	90.3	
大洲家族旅行村	大洲市	9,871	26,135	37.8	
臥龍山荘	大洲市	39,540	37,604	105.1	
大洲城	大洲市	32,472	37,777	86.0	
うか	大洲市	2,069	6,080	34.0	
坂本龍馬脱藩之日記念館	大洲市	660	940	70.2	
風の博物館・歌麿館	大洲市	1,966	3,207	61.3	
清流の里ひじかわ	大洲市	193,262	242,588	79.7	
まちの駅「あさもや」	大洲市	176,275	180,389	97.7	
思ひ出倉庫	大洲市	7,598	8,560	88.8	
野村農業公園	西予市	33,871	48,659	69.6	
シルク博物館	西予市	3,327	4,018	82.8	
須崎園地	西予市	6,200	6,200	100.0	
塩風呂はま湯	西予市	47,189	43,071	109.6	
道の駅どんぶり館	西予市	479,095	466,680	102.7	
游の里温泉	西予市	48,533	87,398	55.5	
開明学校	西予市	5,494	7,555	72.7	
愛媛県歴史文化博物館	西予市	107,959	131,003	82.4	
きなはい屋しろかわ	西予市	176,252	176,208	100.0	
クアテルメ宝泉坊	西予市	80,441	161,796	49.7	
ギャラリーしろかわ	西予市	7,908	8,627	91.7	

(単位:人・%)

主要観光施設名	所在地	平成30年(A)	平成29年(B)	(A)/(B)×100	備 考
八幡浜・大洲圏域					
内子座	内子町	35,475	42,629	83.2	
八日市・護国の町並み	内子町	50,160	64,709	77.5	
五十崎凧博物館	内子町	1,492	1,879	79.4	
佐田岬灯台	伊方町	44,450	45,000	98.8	
瀬戸農業公園	伊方町	60,159	59,620	100.9	
伊方きらら館	伊方町	46,908	49,540	94.7	
伊方ビクターズハウス	伊方町	30,938	35,051	88.3	
道の駅はなはな	伊方町	142,581	155,535	91.7	
亀ヶ池温泉	伊方町	148,132	149,070	99.4	
宇和島圏域					
中山池自然公園	宇和島市	24,005	42,960	55.9	
遊子水荷浦の段畑	宇和島市	31,018	37,987	81.7	
国安の郷	宇和島市	1,988	3,850	51.6	
観光物産センター	宇和島市	45,698	53,287	85.8	
天赦園	宇和島市	19,996	21,307	93.8	
宇和島城	宇和島市	48,087	54,594	88.1	
伊達博物館	宇和島市	14,046	17,350	81.0	
宇和島市営闘牛場	宇和島市	5,566	7,970	69.8	
きさいや広場	宇和島市	645,738	606,649	106.4	
南楽園	宇和島市	63,110	68,167	92.6	
津島やすらぎの里	宇和島市	220,565	215,514	102.3	
道の駅「みま」	宇和島市	203,911	241,973	84.3	
畦地梅太郎記念美術館	宇和島市	4,321	6,821	63.3	
祓川温泉	宇和島市	16,031	17,217	93.1	
滑床溪谷	松野町	24,580	66,982	36.7	
不器男記念館	松野町	676	266	254.1	
虹の森公園	松野町	180,250	198,591	90.8	
森の国ぼっぼ温泉	松野町	112,937	89,249	126.5	
森の三角ぼうし	鬼北町	245,923	254,326	96.7	
日吉夢産地	鬼北町	251,575	260,713	96.5	
高月温泉	鬼北町	37,133	38,462	96.5	
須ノ川公園	愛南町	86,026	90,553	95.0	
鹿んだん島館	愛南町	1,423	2,643	53.8	
だんらん館	愛南町	2,538	2,929	86.7	
みしょうM I C	愛南町	424,686	449,230	94.5	
御荘プール	愛南町	50,230	55,564	90.4	
ゆらり内海	愛南町	84,209	87,933	95.8	
山出憩いの里温泉	愛南町	55,516	63,705	87.1	
ガイヤナ&ユメカイナ	愛南町	5,644	9,200	61.3	
フレッシュ一本松	愛南町	108,860	110,912	98.1	
馬瀬山公園	愛南町	48,362	52,260	92.5	
あけぼの荘	愛南町	82,517	86,109	95.8	

6. 宿泊施設宿泊者数

(単位:人・%)

宿泊施設名	所在地	平成30年(A)	平成29年(B)	(A)/(B)×100	備 考
霧の森コテージ	四国中央市	3,018	3,402	88.7	
ゆらぎ館	新居浜市	1,570	1,778	88.3	
休暇村瀬戸内東予	西条市	37,515	38,606	97.2	
魚島観光センター	上島町	327	281	116.4	
インランド・シー・リゾート・フェスバ	上島町	5,240	8,267	63.4	
蛙石荘	上島町	3,678	3,385	108.7	
道後温泉旅館協同組合	松山市	787,308	898,570	87.6	
ウェルピア伊予	伊予市	16,091	16,915	95.1	
花の森ホテル	伊予市	5,848	5,658	103.4	
国民宿舎古岩屋荘	久万高原町	6,287	6,596	95.3	
国民宿舎石鎚	久万高原町	2,365	2,798	84.5	
姫鶴荘	久万高原町	786	639	123.0	
姫鶴平コテージ	久万高原町	986	795	124.0	
交流促進センター鹿野川荘	大洲市	2,417	3,994	60.5	
望湖荘	大洲市	316	844	37.4	
ふるさとの宿	大洲市	1,865	2,006	93.0	
交流館「才谷屋」	大洲市	410	439	93.4	
民宿故郷	西予市	2,661	2,782	95.7	
茅葺民家交流館「土居邸」	西予市	111	106	104.7	
宝泉坊ロッジ	西予市	8,968	11,807	76.0	
獅子越荘	内子町	1,511	2,337	64.7	
石畳の宿	内子町	646	831	77.7	
宇和島国際ホテル	宇和島市	13,944	13,360	104.4	
木屋旅館	宇和島市	950	1,021	93.0	
森の国ホテル	松野町	977	2,556	38.2	
成川溪谷休養センター	鬼北町	1,048	1,323	79.2	
南レクロッシ	愛南町	1,585	2,687	59.0	
あけぼの荘	愛南町	3,590	3,716	96.6	