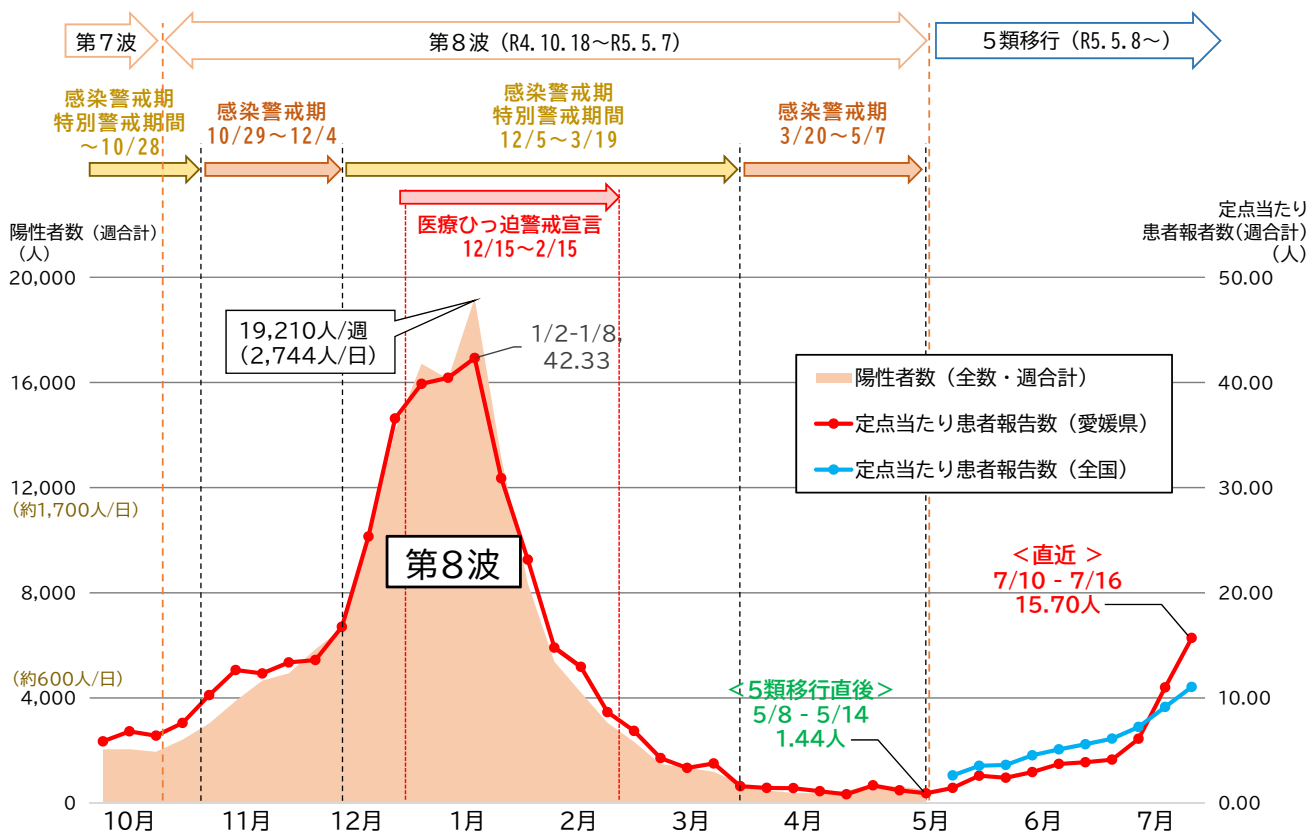


定点当たり患者報告数の推移<保健所別>

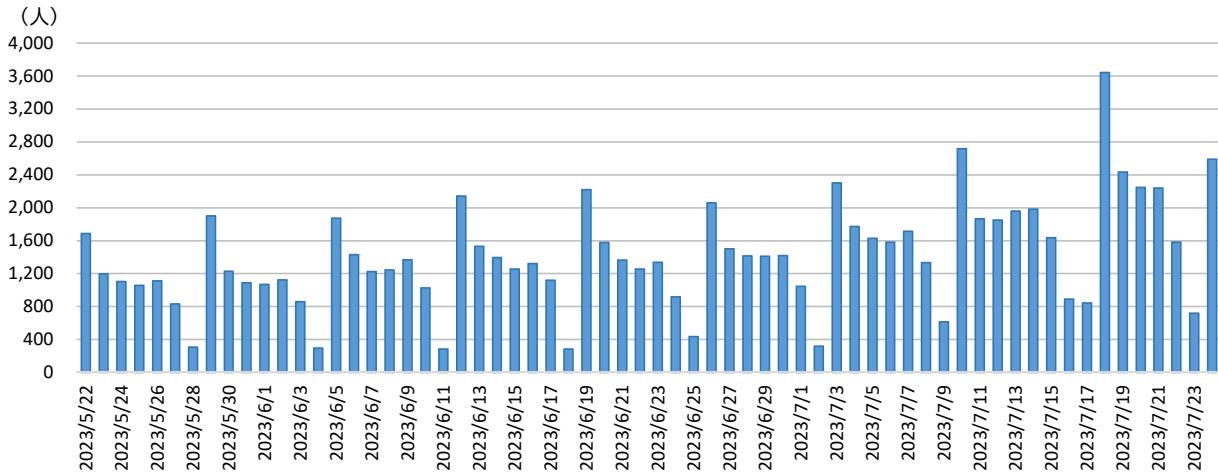
保健所名	項目	6/19~6/25	6/26~7/2	7/3~7/9	7/10~7/16
四国中央	定点当たり報告数 (人)	6.80	6.20	9.80	17.20
西条		4.60	9.90	16.20	22.60
今治		1.75	3.38	6.25	15.13
松山市		4.65	5.65	10.47	13.76
中予		2.29	4.29	6.14	13.00
八幡浜		4.71	6.86	9.29	12.00
宇和島		4.29	6.00	17.71	16.57
合計 (愛媛県)	定点当たり報告数 (人)	4.13	6.11	11.00	15.70
	患者報告数(人)	252	373	671	958
	前週からの増加率	1.06倍	1.48倍	1.80倍	1.43倍
全国	定点当たり報告数 (人)	6.13	7.24	9.14	11.04

第8波以降の陽性者数(全数)と定点当たり患者報告数の推移



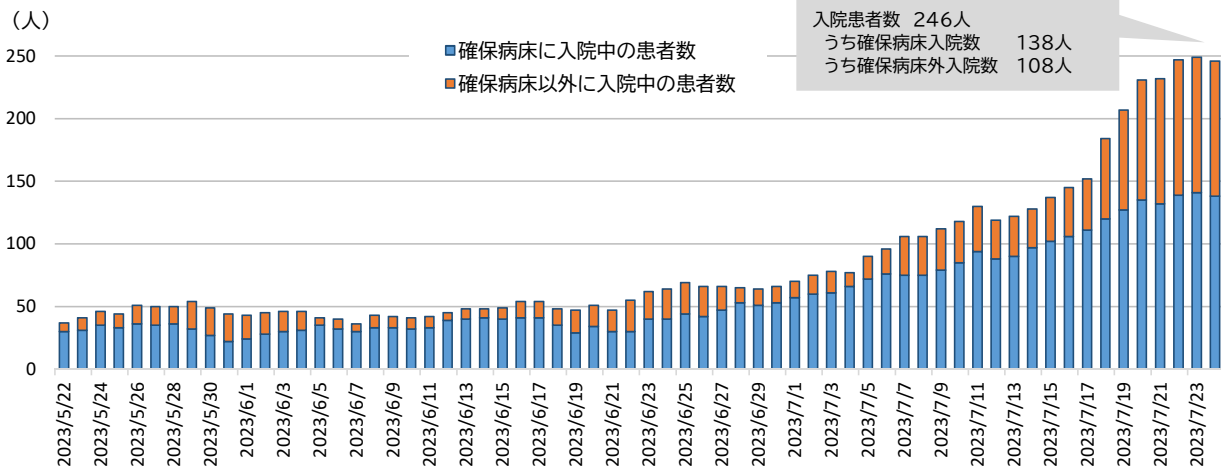
5類移行後の本県のコロナ感染状況・医療状況（7月25日時点）

1. 外来発熱患者数の推移（G-MIS報告）（R5.5.22以降）



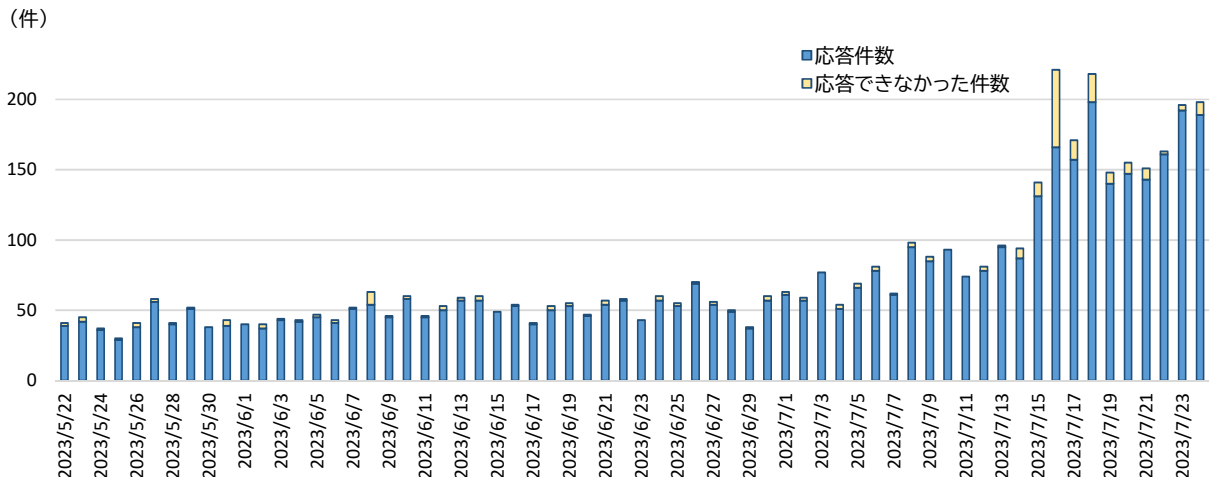
※医療機関からの報告は1週間程度分を一括して報告される場合があり、直近の数値は過少集計となることに留意。

2. 入院患者数の推移（R5.5.22以降）



医療機関からの報告が遅れる場合があるため、適宜再集計を行い補正

3. 受診相談センター対応件数の推移（R5.5.22以降）

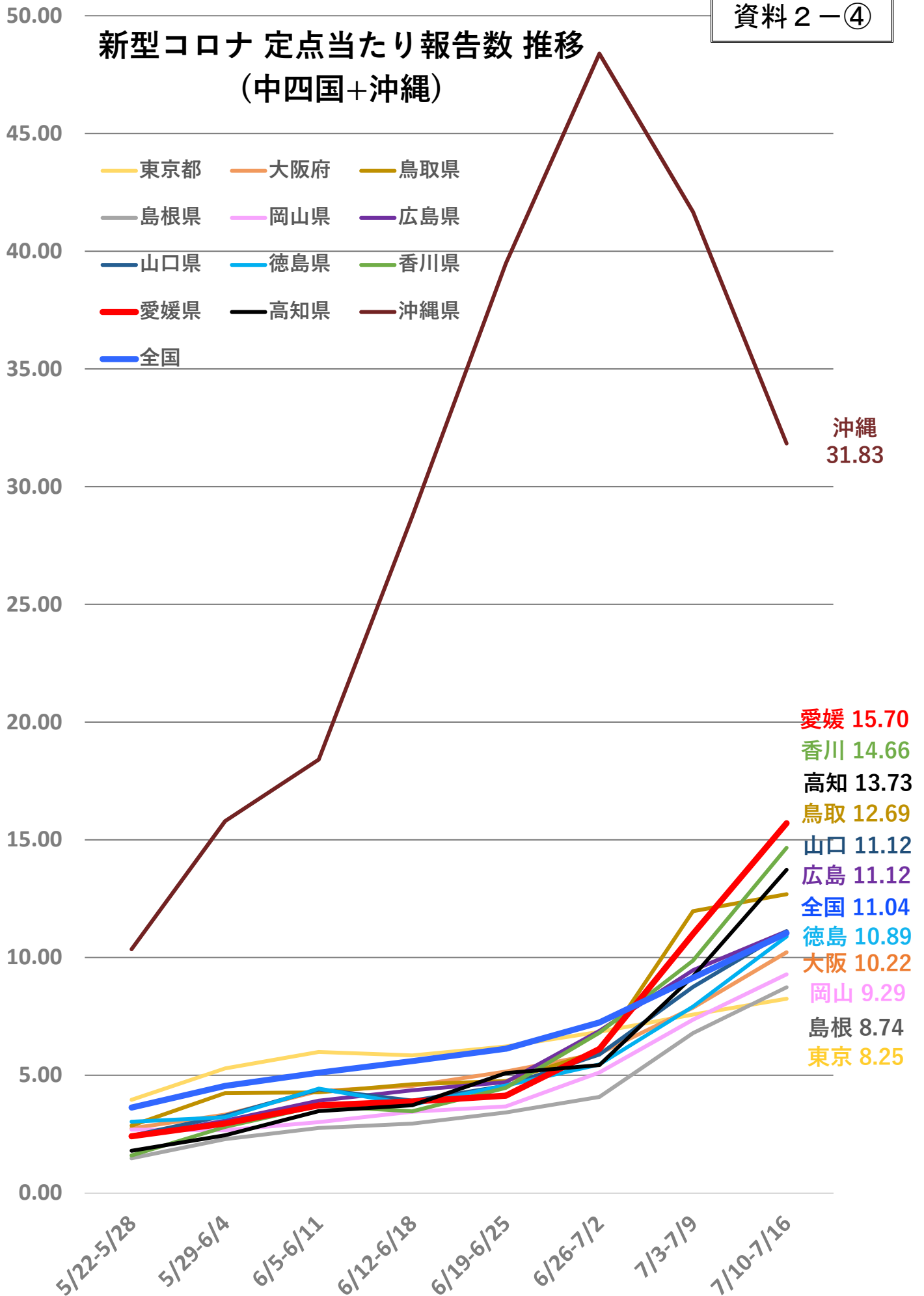


《各都道府県のコロナ患者報告数》 (7/10~7/16)

	都道府県	定点あたり患者数
1	沖縄県	31.83
2	佐賀県	23.05
3	宮崎県	20.79
4	鹿児島県	19.08
5	長崎県	16.66
6	大分県	16.47
7	熊本県	15.93
8	愛媛県	15.70
9	三重県	15.53
10	愛知県	14.73
11	香川県	14.66
12	和歌山県	14.43
13	岐阜県	13.87
14	高知県	13.73
15	千葉県	13.18
16	石川県	13.08
17	福岡県	12.93
18	鳥取県	12.69
19	滋賀県	11.83
20	山口県	11.12
21	広島県	11.12
22	徳島県	10.89
23	奈良県	10.89
24	静岡県	10.77
25	兵庫県	10.74
26	京都府	10.69
27	山梨県	10.54
28	茨城県	10.33
29	大阪府	10.22
30	宮城県	10.12
31	埼玉県	9.54
32	岡山県	9.29
33	島根県	8.74
34	北海道	8.45
35	福島県	8.37
36	東京都	8.25
37	長野県	8.19
38	神奈川県	8.14
39	新潟県	7.88
40	群馬県	7.18
41	岩手県	6.98
42	福井県	6.90
43	栃木県	6.68
44	富山県	6.04
45	山形県	5.37
46	秋田県	4.35
47	青森県	4.05

全国平均
11.04

新型コロナ 定点当たり報告数 推移 (中四国+沖縄)



集中的検査について

1 目的

県が保有する抗原定性検査キットを使用して、重症化リスクの高い高齢者施設の従事者を対象に週 2 回検査を実施し、施設内の感染拡大を防止するもの。

2 実施状況

- 令和 5 年 7 月 7 日公表の時点で、インフルエンザ注意報レベル(定点当たりの患者報告数 10 人以上)であった新居浜・西条圏域 (9.90 人) を対象に先行して実施。
- 同年 7 月 14 日公表の時点で、本県の定点当たり報告数が 10 以上 (11.00) となり、新居浜・西条圏域以外でも感染が拡大していることが確認されたため、7 月下旬開始を目途に、県下全域で実施することとした。
- 今回は、施設の従事者一人当たり週 2 回、4 週間分として、合計 8 回実施できる数を配布しており、検査結果については、毎週県に報告することとしている。

<参考>

○抗原キット搬送日

搬送日	搬送先市町
7/13 (木)	新居浜市、西条市
7/19 (水)	松山市
7/20 (木)	伊予市、東温市、上島町、久万高原町、松前町、砥部町、伊方町、松野町、鬼北町
7/21 (金)	内子町、愛南町
7/24 (月)	今治市、四国中央市
7/25 (火)	宇和島市、八幡浜市、大洲市、西予市

○抗原キット配布数

圏 域	施設数	従事者数	配布キット数
宇摩	178	2,587	21,120
新居浜・西条	469	7,180	58,240
今治	374	5,823	47,360
松山 ※	1,494	22,965	185,600
八幡浜・大洲	335	4,986	41,600
宇和島	263	3,831	32,000
合 計	3,113	47,372	<u>385,920</u>

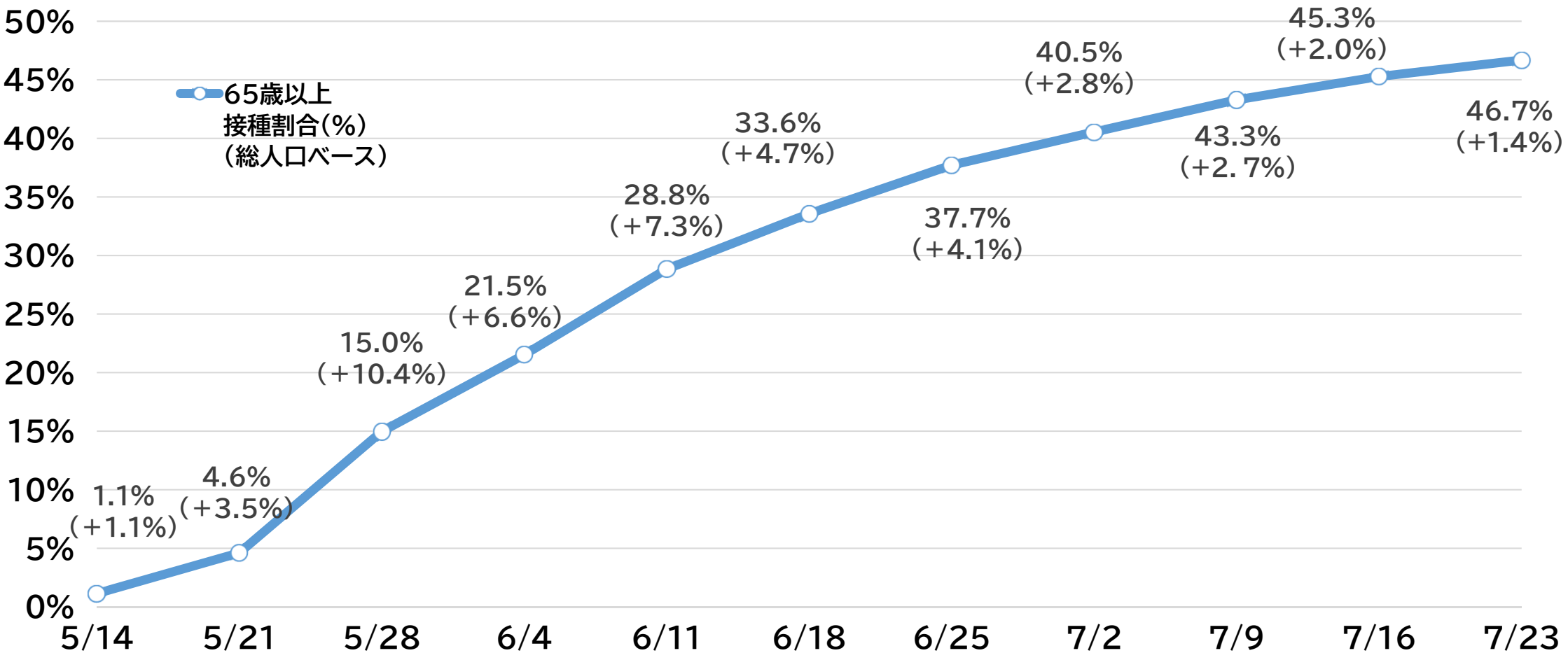
※ 松山市分を含む。

○抗原キット保有数（今回配付後）

愛媛県：約 20 万 2 千回分 松山市：約 13 万 5 千回分

合計：約 33 万 7 千回分

県全体の65歳以上春開始接種進捗状況 (7/23時点：65歳以上総人口ベース)



※接種率 = (7/23時点の65歳以上春開始接種済者数) / (65歳以上総人口)

※数値は、VRS（ワクチン接種記録システム）によるものであるが、一部市町は予約システムから接種歴をVRSにデータ反映するシステムに不具合が生じており直接聞き取った結果を反映。今後のデータ精査によっては変更の可能性がある。

※ () 内の数字は、前週からの伸び。