

令和2年旅券発給の概況

(2020年1月～12月)

愛媛県

EHIME PREFECTURE

目 次

1. 旅券発給の概要	1
2. 旅券発行状況	
(1) 月別旅券発行件数	2
(2) 年齢階層別・男女別・月別旅券発行件数	3
3. 旅券申請・交付状況	
(1) 窓口別・月別旅券申請件数	4
(2) 窓口別・月別旅券交付件数	5
4. 参考資料	
(1) 年次別旅券発行件数	6
(2) 男女別発行件数の推移	7
(3) 年齢別発行件数の推移	7
(4) 都道府県別旅券発行件数	8
(5) 海外渡航者数の推移	9
(6) 旅券関連年表	10～13

利用上の注意

- 1 発行件数は、新規発給の申請に基づき発行した件数である。(ただし、平成17年までの件数は、再発給(平成18年3月20日廃止)を含む。)
- 2 申請件数は、新規発給を申請した件数で、後日、申請取下げ、発給拒否したものも含まれる。
- 3 交付件数は、新規発給の申請に基づき、実際に申請者に旅券を交付した件数である。(発行日から6か月を経過し失効したものを除く。)
- 4 申請、発行、交付の件数は、1件の申請について申請日、発行日、交付日がそれぞれ異なることから、必ずしも一致しない。
- 5 比率の単位未満は、四捨五入としたので、合計と内訳の計が一致しない場合がある。

1 旅券発給の概要

令和2年の愛媛県の旅券発行件数は、7,373件（対前年比24.9%：令和元年29,647件）と新型コロナウイルスの感染拡大に伴う海外渡航の制限や自粛の影響等により大幅に減少した。

全国の実発行件数も約124万件（対前年比28.3%：令和元年437万件）と同様の傾向にある。

近年の旅券発行の状況は、平成28年から令和元年までは、海外渡航者数の増加等を反映し増加を続けてきたが、令和2年は海外渡航者数と相まって大幅に減少した。（海外渡航者数：対前年比（本県）15.6%（全国）16.7% 法務省出入国管理統計年報）

現在、愛媛県内においては、全20市町がそれぞれ旅券窓口を設置しており、愛媛県では、フジグラン松山別棟内に愛媛県特別旅券窓口を設置して、緊急・早期発給など市町窓口では対応できない申請の受理・旅券交付業務等を行っている。

【月別・年齢階層別・男女別・市町別特徴】

- 月別では、新型コロナウイルスの影響の少なかった1月の発行件数が最も多く、全国に緊急事態宣言が発令された4月以降大幅に減少し、11月が最も少なくなっている。

また、対前年比では、全ての月で減少し、4月以降は10%前後で推移している。

- 年齢階層別では、どの階層も前年を大きく下回っているが、これまで修学旅行や家族旅行等により新規取得者の多かった未成年が前年比21.2%と最も低く、構成比も低下している（21.1%⇒17.9%）。

その他の階層でも前年を大きく下回っているが、年齢の高い階層ほど減少幅は小さく、相対的に構成比が高くなっている。

対前年比：全平均24.9%、60歳代（28.4%）、70歳代（27.4%）、80歳代（31.4%）

- 男女別では、依然、女性の割合が高いものの、構成比は、女性51.3%（令和元年54.0%）、男性48.7%（同46.0%）と男女の差が縮小した。
- 年齢階層別・男女別の構成比では、20歳代女性が11.3%と最も高く、次いで未成年女性が10.2%、20歳代男性が9.5%、未成年男性が7.7%と続いている。
- 窓口別の申請割合は、松山市が全体の47.7%を占め、以下、今治市11.7%、新居浜市8.7%、西条市7.0%、四国中央市5.7%の順となっている。

2 旅券発行状況

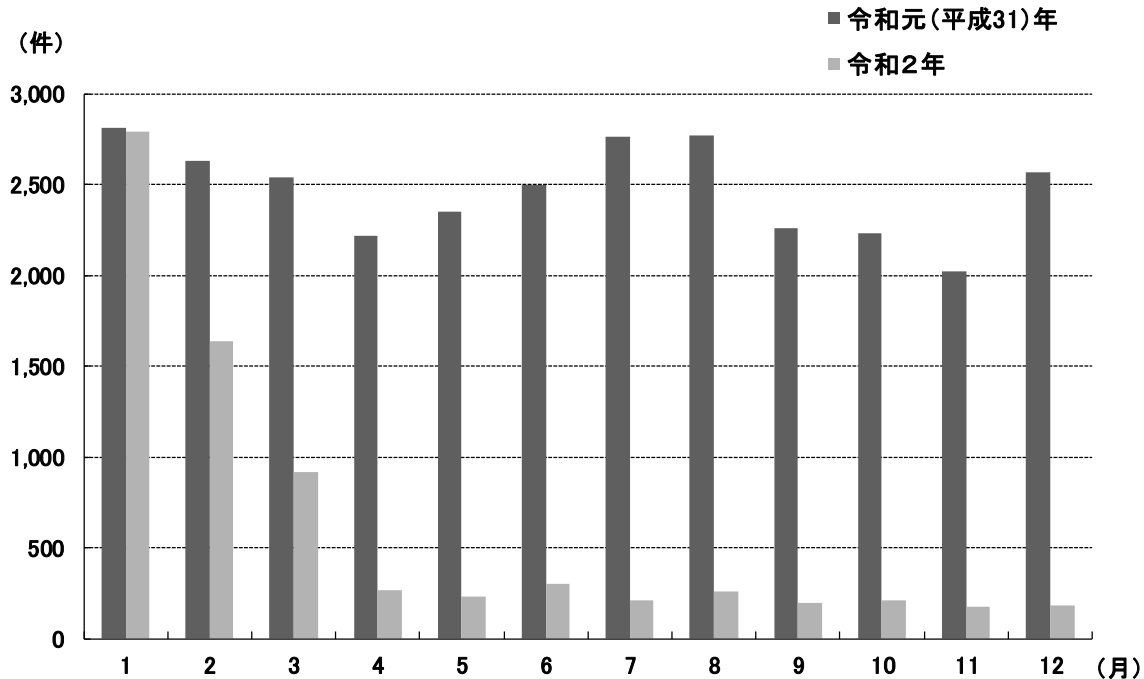
(1) 月別旅券発行件数

区分	月	1月	2月	3月	4月	5月	6月	7月	8月	9月	10月	11月	12月	計
	限定・一往復用旅券		1		1									
数次往復旅券		2,786	1,636	918	266	233	301	207	261	197	207	177	182	7,371
合計		2,787	1,636	919	266	233	301	207	261	197	207	177	182	7,373
内訳	10年	1,552	929	540	193	175	229	147	191	150	162	142	132	4,542
	5年(12歳以上)	1,052	603	334	59	53	55	52	56	39	36	26	42	2,407
	5年(12歳未満)	183	104	45	14	5	17	8	14	8	9	9	8	424
対前年比(%)		99.0	62.3	36.3	12.0	9.9	12.1	7.5	9.4	8.7	9.3	8.8	7.1	24.9

(参考) 全国の発行件数

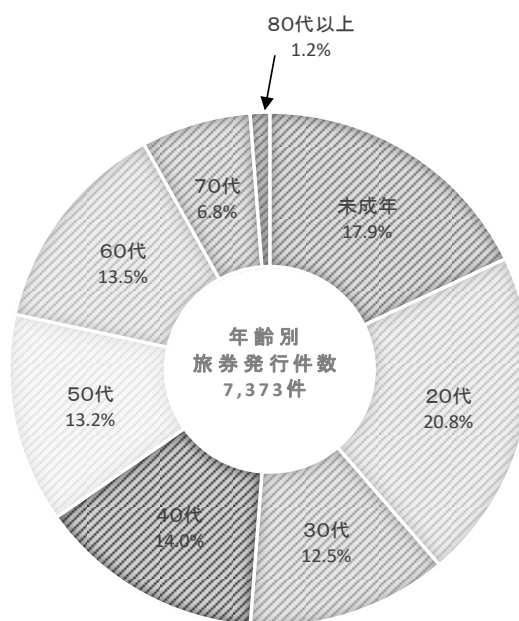
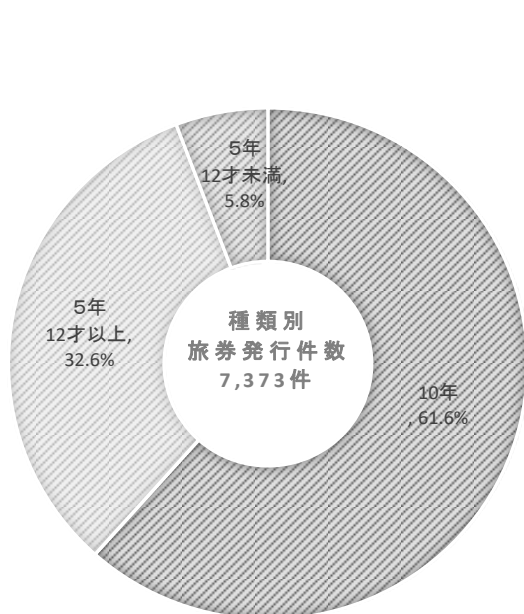
令和2年総計	406,198	262,017	166,747	41,731	34,769	61,255	51,378	53,642	41,743	44,998	35,811	34,639	1,234,928
対前年比(%)	98.1	68.1	41.7	12.0	9.4	15.8	11.6	13.0	14.1	14.7	12.2	11.1	28.3

令和2年 月別旅券発行件数



(2) 年齢階層別・男女別・月別旅券発行件数

区分	月	1月	2月	3月	4月	5月	6月	7月	8月	9月	10月	11月	12月	合計	構成比 (%)	対前年比 (%)	参考
		1月	2月	3月	4月	5月	6月	7月	8月	9月	10月	11月	12月	合計	構成比 (%)	対前年比 (%)	令和元年件数
未成年	男	224	122	104	17	13	15	15	19	8	10	8	15	570	7.7	19.9	2,861
	女	288	223	105	22	9	17	17	25	13	10	12	11	752	10.2	22.2	3,386
	計	512	345	209	39	22	32	32	44	21	20	20	26	1,322	17.9	21.2	6,247
20代	男	272	193	94	20	14	23	10	17	11	17	13	15	699	9.5	26.4	2,646
	女	382	177	95	28	24	26	20	22	14	14	15	19	836	11.3	23.6	3,547
	計	654	370	189	48	38	49	30	39	25	31	28	34	1,535	20.8	24.8	6,193
30代	男	176	110	67	22	14	17	17	14	16	17	16	16	502	6.8	27.8	1,806
	女	166	80	54	15	13	16	10	14	11	16	10	11	416	5.6	22.0	1,893
	計	342	190	121	37	27	33	27	28	27	33	26	27	918	12.5	24.8	3,699
40代	男	180	104	76	21	21	34	26	21	20	20	21	20	564	7.6	28.6	1,972
	女	175	103	49	21	18	13	15	23	21	9	10	14	471	6.4	23.9	1,974
	計	355	207	125	42	39	47	41	44	41	29	31	34	1,035	14.0	26.2	3,946
50代	男	151	100	64	14	24	29	13	25	19	15	12	14	480	6.5	26.5	1,808
	女	201	109	51	18	15	22	15	18	10	12	13	9	493	6.7	23.3	2,120
	計	352	209	115	32	39	51	28	43	29	27	25	23	973	13.2	24.8	3,928
60代	男	180	96	57	19	22	28	10	26	14	18	12	13	495	6.7	31.6	1,568
	女	174	101	56	20	20	38	14	20	18	19	12	12	504	6.8	25.8	1,954
	計	354	197	113	39	42	66	24	46	32	37	24	25	999	13.5	28.4	3,522
70代	男	89	41	16	10	9	8	8	7	12	16	10	6	232	3.1	26.9	864
	女	97	53	26	14	13	9	14	8	10	8	12	6	270	3.7	28.0	965
	計	186	94	42	24	22	17	22	15	22	24	22	12	502	6.8	27.4	1,829
80代以上	男	17	10	4	3	3	5	0	1	0	2	1	0	46	0.6	40.7	113
	女	15	14	1	2	1	1	3	1	0	4	0	1	43	0.6	25.3	170
	計	32	24	5	5	4	6	3	2	0	6	1	1	89	1.2	31.4	283
合計	男	1,289	776	482	126	120	159	99	130	100	115	93	99	3,588	48.7	26.3	13,638
	女	1,498	860	437	140	113	142	108	131	97	92	84	83	3,785	51.3	23.6	16,009
	計	2,787	1,636	919	266	233	301	207	261	197	207	177	182	7,373	100.0	24.9	29,647



3 旅券申請・交付状況

(1) 窓口別・月別旅券申請件数

窓口	月	1月	2月	3月	4月	5月	6月	7月	8月	9月	10月	11月	12月	合計	対 総件数 (%)
	市	松山市	1,288	776	356	109	113	130	96	105	85	104	73	103	3,338
町	今治市	329	159	91	24	34	31	25	28	22	30	16	30	819	11.7
窓 口	宇和島市	93	53	28	7	3	11	7	7	6	11	8	0	234	3.3
	八幡浜市	34	31	6	1	3	3	0	9	1	2	4	0	94	1.3
	新居浜市	209	136	84	20	14	36	18	22	22	19	17	13	610	8.7
	西条市	165	100	90	19	11	23	16	27	11	11	10	9	492	7.0
	大洲市	55	24	19	3	11	1	2	3	1	0	1	3	123	1.8
	伊予市	77	27	18	6	5	2	6	9	4	4	2	1	161	2.3
	四国中央市	147	92	46	16	10	18	9	18	10	10	11	9	396	5.7
	西予市	39	17	14	3	0	0	3	7	3	4	2	0	92	1.3
	東温市	78	29	33	8	5	10	14	1	4	4	2	4	192	2.7
	上島町	12	3	0	1	1	0	1	1	1	1	1	2	24	0.3
	久万高原町	5	5	2	1	0	1	0	0	0	0	0	0	14	0.2
	松前町	52	43	16	6	4	4	5	6	5	5	5	8	159	2.3
	砥部町	33	24	10	3	2	6	0	3	2	2	5	1	91	1.3
	内子町	18	7	7	1	1	0	1	4	2	1	2	0	44	0.6
	伊方町	11	5	2	2	3	1	0	0	1	0	1	0	26	0.4
	松野町	5	2	2	0	2	1	0	0	0	0	0	2	14	0.2
	鬼北町	10	7	4	2	1	1	0	0	0	0	0	0	25	0.4
	愛南町	14	5	5	0	6	1	1	2	2	1	1	1	39	0.6
	小計	2,674	1,545	833	232	229	280	204	252	182	209	161	186	6,987	99.9
	県特別旅券窓口	4	2	2	0	0	0	0	0	2	0	0	0	10	0.1
合計	2,678	1,547	835	232	229	280	204	252	184	209	161	186	6,997	100.0	

(変更、増補は含まない)

(2)窓口別・月別旅券交付件数

窓口	月	1月	2月	3月	4月	5月	6月	7月	8月	9月	10月	11月	12月	合計	対 総件数 (%)
	市 町 窓 口	松山市	1,241	891	484	140	125	159	119	132	95	100	69	119	3,674
今治市		310	211	127	41	27	43	35	37	27	24	19	22	923	11.8
宇和島市		68	73	43	12	11	6	11	6	8	8	6	6	258	3.3
八幡浜市		48	30	21	2	2	3	1	9	4	0	4	1	125	1.6
新居浜市		187	154	101	51	28	31	27	29	16	20	19	16	679	8.7
西条市		157	109	110	38	24	16	18	34	17	14	15	9	561	7.2
大洲市		63	32	18	9	8	5	5	5	1	1	0	1	148	1.9
伊予市		68	45	26	8	7	3	5	9	5	6	4	3	189	2.4
四国中央市		129	97	72	28	16	23	12	22	15	8	9	12	443	5.6
西予市		43	20	17	3	8	1	1	6	4	6	1	2	112	1.4
東温市		62	56	28	18	9	14	13	7	6	4	4	1	222	2.8
上島町		18	5	0	0	0	1	3	1	1	1	2	0	32	0.4
久万高原町		9	7	2	1	1	0	1	0	0	0	0	0	21	0.3
松前町		54	47	23	6	11	7	6	7	6	4	6	7	184	2.3
砥部町		38	23	11	9	4	3	3	3	1	2	3	5	105	1.3
内子町		18	14	6	3	1	1	1	2	1	2	3	1	53	0.7
伊方町		7	9	2	2	1	4	0	0	1	0	1	0	27	0.3
松野町		2	4	2	0	2	1	0	0	0	0	0	1	12	0.2
鬼北町		6	10	1	3	2	2	2	0	0	0	0	0	26	0.3
愛南町		13	6	8	1	2	5	2	0	3	1	1	1	43	0.5
小計	2,541	1,843	1,102	375	289	328	265	309	211	201	166	207	7,837	99.9	
県特別旅券窓口	4	2	1	0	0	0	0	0	2	0	0	0	9	0.1	
合計	2,545	1,845	1,103	375	289	328	265	309	213	201	166	207	7,846	100.0	

※(変更、限定、増補以外)

4 参考資料

(1) 年次別旅券発行件数

年次	旅券発行件数	対前年比 (%)
昭和45年	3,044	—
46年	5,315	174.6
昭和47年	6,891	129.7
48年	12,567	182.4
昭和49年	9,502	75.6
50年	9,659	101.7
51年	11,410	118.1
52年	12,943	113.4
53年	12,951	100.1
54年	14,509	112.0
55年	14,149	97.5
56年	14,772	104.4
57年	15,025	101.7
58年	15,378	102.3
59年	15,974	103.9
60年	18,241	114.2
61年	19,804	108.6
62年	22,391	113.1
63年	27,428	122.5
平成元年	29,450	107.4
2年	32,057	108.9
3年	31,661	98.8
4年	35,633	112.5
5年	36,598	102.7
6年	38,867	106.2
7年	49,321	126.9
8年	50,499	102.4
9年	46,152	91.4
10年	42,133	91.3
11年	42,249	100.3
12年	45,765	108.3
13年	36,723	80.2
14年	29,917	81.5
15年	20,695	69.2
16年	27,826	134.5
17年	28,408	102.1
18年	31,088	109.4
19年	29,824	95.9
20年	25,216	84.5
21年	26,587	105.4
22年	28,459	107.0
23年	27,965	98.3
24年	26,882	96.1
25年	21,871	81.4
26年	21,428	98.0
27年	20,456	95.5
28年	22,960	112.2
29年	24,225	105.5
30年	26,454	109.2
令和元(31年)	29,647	112.1
2年	7,373	27.9

注) 平成17年までは再発給を含む。 — 6 —

(2) 男女別発行件数の推移

年 区分	平成28年		平成29年		平成30年		令和元(平成31)年		令和2年	
	件数	割合(%)	件数	割合(%)	件数	割合(%)	件数	割合(%)	件数	割合(%)
男	11,079	48.3	11,384	47.0	12,318	46.6	13,638	46.0	3,588	48.7
女	11,881	51.7	12,841	53.0	14,136	53.4	16,009	54.0	3,785	51.3
計	22,960	100.0	24,225	100.0	26,454	100.0	29,647	100.0	7,373	100.0

(3) 年齢別発行件数の推移

年 年齢	平成28年		平成29年		平成30年		令和元(平成31)年		令和2年	
	件数	割合(%)	件数	割合(%)	件数	割合(%)	件数	割合(%)	件数	割合(%)
未成年	4,615	20.1	4,702	19.4	5,501	20.8	6,247	21.1	1,322	17.9
20代	4,907	21.4	5,140	21.2	5,736	21.7	6,193	20.9	1,535	20.8
30代	3,398	14.8	3,315	13.7	3,406	12.9	3,699	12.5	918	12.5
40代	3,030	13.2	3,202	13.2	3,444	13.0	3,946	13.3	1,035	14.0
50代	2,818	12.3	3,189	13.2	3,431	13.0	3,928	13.2	973	13.2
60代	2,923	12.7	3,191	13.2	3,263	12.3	3,522	11.9	999	13.5
70代	1,050	4.6	1,252	5.2	1,440	5.4	1,829	6.2	502	6.8
80代以上	219	1.0	234	1.0	233	0.9	283	1.0	89	1.2
計	22,960	100.0	24,225	100.0	26,454	100.0	29,647	100	7,373	100.0

(4) 都道府県別旅券発行件数

区分 都道府県	旅券発行件数			人口 (千人)	人口比(千人あたり)	
	件数	順位	前年比(%)		件数	順位
北海道	30,570	10	25.6	5,225	5.9	30
青森	4,580	41	26.4	1,238	3.7	46
岩手	4,533	42	23.5	1,211	3.7	45
宮城	13,445	20	25.5	2,302	5.8	31
秋田	2,823	46	21.7	960	2.9	47
山形	4,584	40	23.4	1,068	4.3	43
福島	8,278	28	24.1	1,834	4.5	40
茨城	21,805	13	27.9	2,867	7.6	17
栃木	12,924	23	26.4	1,934	6.7	24
群馬	13,062	21	26.5	1,940	6.7	22
埼玉	73,974	6	28.8	7,345	10.1	9
千葉	74,250	5	30.6	6,285	11.8	5
東京	240,890	1	31.5	14,048	17.1	1
神奈川	132,184	2	31.8	9,238	14.3	2
新潟	10,627	24	23.4	2,202	4.8	39
富山	6,511	32	24.3	1,035	6.3	27
石川	8,534	26	24.9	1,133	7.5	18
福井	5,136	37	24.7	767	6.7	23
山梨	5,711	36	25.1	810	7.1	21
長野	14,736	15	27.9	2,048	7.2	20
岐阜	15,386	14	25.3	1,979	7.8	16
静岡	29,117	11	26.3	3,634	8.0	14
愛知	81,639	4	27.6	7,543	10.8	6
三重	14,679	16	27.2	1,771	8.3	13
滋賀	13,938	17	25.9	1,414	9.9	10
京都	30,960	9	29.0	2,578	12.0	4
大阪	110,991	3	29.7	8,838	12.6	3
兵庫	59,077	7	27.3	5,465	10.8	7
奈良	13,727	18	27.3	1,325	10.4	8
和歌山	5,876	35	23.5	923	6.4	26
鳥取	2,785	47	23.0	554	5.0	37
島根	2,832	45	24.7	672	4.2	44
岡山	13,724	19	27.0	1,889	7.3	19
広島	22,019	12	27.4	2,780	7.9	15
山口	8,433	27	27.7	1,342	6.3	28
徳島	3,946	43	24.0	720	5.5	34
香川	6,080	34	24.9	951	6.4	25
愛媛	7,373	29	24.9	1,335	5.5	33
高知	3,428	44	26.4	692	5.0	38
福岡	46,734	8	24.7	5,136	9.1	11
佐賀	4,696	39	21.9	812	5.8	32
長崎	6,987	30	23.6	1,313	5.3	36
熊本	10,580	25	23.3	1,739	6.1	29
大分	6,128	33	23.0	1,124	5.5	35
宮崎	4,744	38	23.0	1,070	4.4	41
鹿児島	6,956	31	23.4	1,589	4.4	42
沖縄	12,936	22	24.7	1,468	8.8	12
(外務省)	-	-	-	-	-	-
計	1,234,928	-	28.3	126,146	9.8	-

注1) 旅券発行件数は、「外務省旅券統計」(令和2年1月～令和2年12月)による。

注2) 国勢調査年の人口は、総務省統計局「国勢調査 人口速報集計結果
(10月1日現在)」による。国調以外の年は人口推計(各年10月1日現在)による。

(5) 海外渡航者数の推移

年次	愛 媛 県		全 国	
	渡航者数(人)	対前年比(%)	渡航者数(人)	対前年比(%)
昭和60年	28,312	106.6%	4,948,366	106.2%
61年	32,336	114.2%	5,516,193	111.5%
62年	36,802	113.8%	6,829,338	123.8%
63年	45,047	122.4%	8,426,867	123.4%
平成元年	50,115	111.3%	9,662,752	114.7%
2年	55,651	111.0%	10,997,431	113.8%
3年	56,329	101.2%	10,633,777	96.7%
4年	67,088	119.1%	11,790,699	110.9%
5年	69,713	103.9%	11,933,620	101.2%
6年	78,165	112.1%	13,578,934	113.8%
7年	96,992	124.1%	15,298,125	112.7%
8年	103,137	106.3%	16,694,769	109.1%
9年	102,029	98.9%	16,802,750	100.6%
10年	94,590	92.7%	15,806,218	94.1%
11年	98,383	104.0%	16,357,572	103.5%
12年	106,822	108.6%	17,818,590	108.9%
13年	96,581	90.4%	16,215,657	91.0%
14年	95,238	98.6%	16,522,804	101.9%
15年	69,858	73.4%	13,296,330	80.5%
16年	92,480	132.4%	16,831,112	126.6%
17年	94,363	102.0%	17,403,565	103.4%
18年	94,377	100.0%	17,534,565	100.8%
19年	91,444	96.9%	17,294,935	98.6%
20年	81,238	88.8%	15,987,250	92.4%
21年	79,079	97.3%	15,445,684	96.6%
22年	85,461	108.1%	16,637,224	107.7%
23年	88,598	103.7%	16,994,200	102.1%
24年	91,516	103.3%	18,490,657	108.8%
25年	83,287	91.0%	17,472,748	94.5%
26年	80,458	96.6%	16,903,388	96.7%
27年	75,111	93.4%	16,213,789	95.9%
28年	77,425	103.1%	17,116,420	105.6%
29年	80,045	103.4%	17,889,289	104.5%
30年	87,150	108.9%	18,954,031	106.0%
令和元年	94,863	118.5%	20,080,669	112.2%
令和2年	13,594	15.6%	3,174,219	16.7%

(法務省 出入国管理統計年報)

(6) 旅券関連年表

昭和 26 年	11 月	28 日	旅券法制定
26 .	12 .	1	旅券法施行
38 .	4 .	1	業務渡航の自由化
39 .	4 .	1	観光渡航の自由化
45 .	9 .	28	旅券事務委任に関する政令が制定された (S45. 12. 1から施行)
45 .	12 .	1	旅券法改正法施行により数次往復用旅券 (5年間有効) の発給開始
46 .	2 .	10	旅券発給データの往復伝送処理実施
47 .	9 .	29	中国と国交回復
48 .	9 .	21	北ベトナムと国交回復
50 .	3 .	1	旅券法施行規則改正による身元確認事務の強化 (S50. 4. 1から代理申請取扱の厳格化)
50 .	4 .	1	旅券の変造防止対策として旅券面への保護シート貼付が実施される
52 .	12 .	19	52年9月のダッカ事件等ありハイジャック防止のため旅券発給手続の規制を強化
53 .	5 .	1	旅券手数料改正約33%増 (例: 数次旅券 6,000円→8,000円、1回旅券 3,000円→4,000円)
53 .	5 .	20	新東京国際空港開港
53 .	8 .	10	旅券冊子が新様式となる (表紙 紺色→赤色、ページ数 36→40)
55 .	2 .	1	一般旅券発給申請書様式改正
57 .	4 .	1	旅券法施行規則の一部改正により渡航費用の支払能力を立証する書類の簡素化
57 .	7 .	23	旅券法の一部改正により身元確認書類の種類及び代理申請の範囲の拡大、並びに申請書等の様式の改正
58 .	3 .	7	旅券冊子のページ数削減 (ページ数 40→24)
58 .	3 .	19	渡航先及び渡航目的によって特に必要とされる書類の一部指定解除
59 .	1 .	25	一般旅券発給申請書様式の一部改正
59 .	12 .	26	戸籍法の改正 (父系主義から両系主義へ) に伴い、氏名のへボン式表記に関し旅券法施行規則の一部改正 (S60. 1. 1から施行)
60 .	12 .	17	渡航費用の支払能力を立証する書類の簡素化及び旅券関係申請書の改正 (S61. 1. 1から施行)
61 .	4 .	16	旅券冊子署名欄の変更 (S61. 6. 1から施行、二段書き→一段書き)
62 .	4 .	1	一般旅行業者及び一般旅行業代理店業者による旅券の代理申請実施
63 .	8 .	1	県下4地方局 (松山地方局を除く) に旅券窓口開設
平成 元年	4 月	18 日	改正旅券法公布
元 .	6 .	1	改正旅券法一部施行 (手数料分納制の実施、手数料は収入印紙と県の収入証紙で納付)
元 .	6 .	1	本庁窓口が愛媛県国際交流センターパスポートセンターとして移転
2 .	4 .	1	改正旅券法全面施行 ・数次旅券への一本化 ・渡航費用の支払能力を立証する書類の廃止 ・代理申請の大幅緩和
2 .	8 .	2	イラクのクウェート侵攻 (湾岸戦争の勃発)

平成 2 年 10 月 15 日	西条地方局伊予三島出張所に旅券窓口開設
3 . 1 . 17	多国籍軍のイラクへの武力行使開始
3 . 2 . 28	湾岸戦争の終結
3 . 4 . 1	北朝鮮が外務大臣の指定地域から外れる
4 . 11 . 1	改正旅券法施行 ・旅券手数料改正（例：数次旅券 8,000円→10,000円） ・旅券冊子が小型化される（表紙 赤色→紺色、ページ数 24→32）
6 . 9 . 4	関西国際空港開港
7 . 4 . 4	松山空港に国際定期航空路線が開設される（松山－ソウル間、週3便）
7 . 11 . 1	改正旅券法施行 ・10年有効旅券の発行（20歳以上に限る、表紙 えんじ色、手数料 15,000円） ・子供の併記制度廃止 ・12歳未満の子供の手数料減額（5,000円）
9 . 7 . 1	中国への香港返還
10 . 2 . 20	「旅券の日」制定（海外旅券規則制定 120周年）
10 . 4 . 1	改正旅券法施行 ・押印の原則的廃止 ・申請書 1 通化
11 . 3 . 1	審査処理期間の短縮 ・本庁（新規） 6日間→5日間 ・地方機関（新規） 11日間→10日間
11 . 12 . 20	中国へのマカオ返還
12 . 4 . 1	地方分権一括法の施行（機関委任事務から法定受託事務への移行）
12 . 4 . 1	改正旅券法施行 ・長音（OH）表記の実施
12 . 12 . 11	本庁窓口が愛媛県民文化会館へ移転
13 . 2 . 9	愛媛県立宇和島水産高校水産実習船「えひめ丸」沈没事故
13 . 4 . 1	新査証欄増補用紙の導入（ページ数24→40）
13 . 8 . 1	地方局各出張所及び県内各市町村で申請書の配付開始
13 . 9 . 11	米国で同時多発テロ発生
14 . 4 . 1	西条地方局伊予三島出張所廃止（西条地方局伊予三島庁舎で引き続き旅券業務実施）
14 . 10 . 1	パスポートセンターにおける毎週火曜日、木曜日の業務時間を19時まで延長
15 . 3	中国、東南アジアを中心に S A R S（重症急性呼吸器症候群）の感染拡大が深刻化
15 . 3 . 20	イラク戦争勃発
15 . 4 . 21	旅券申請における住民基本台帳ネットワークシステムの利用開始
15 . 8 . 25	住民基本台帳ネットワークシステムの第 2 次稼動開始 （住民基本台帳カードの交付、住民票の写しの広域交付）
15 . 11 . 21	本県と米国ハワイ州が姉妹提携に調印
16 . 3 . 29	旅券電子申請システム運用開始
16 . 4 . 1	西条地方局伊予三島庁舎を西条地方局四国中央庁舎と改称
16 . 7 . 15	松山空港に 2 番目の国際定期航空路線（松山－上海間、週 2 便）が開設
16 . 12 . 26	スマトラ沖地震に起因するインド洋大津波発生

平成 17 年	6 月	10 日	改正旅券法公布
17 .	12 .	10	改正旅券法一部施行 ・旅券犯罪に対する罰則の強化
18 .	3 .	20	改正旅券法施行 ・IC旅券の導入 ・旅券手数料改正 10年 15,000円→16,000円 5年 10,000円→11,000円 ・旅券再発給制度の廃止（紛失等届出制度の施行） ・旅券事務の市区町村再委託施行
18 .	4 .	1	審査処理期間の短縮 ・本庁（新規） 5日間→4日間 ・地方機関（新規） 10日間→8日間
18 .	9 .	30	旅券電子申請システム運用停止
20 .	2 .	1	一般旅券発給申請書様式改正（規則改正） 表記の例外の緩和 居所申請対象者の基準の緩和
20 .	4 .	1	地方局再編統合（東予地方局の本局・今治支局・四国中央庁舎、南予地方局の本局・八幡浜支局で引き続き旅券業務実施）
20 .	9 .	15	リーマン・ブラザーズ破綻、世界的な金融危機発生
20 .	10 .	6	東予・南予地区市町及び久万高原町（15市町）へ旅券事務（申請受理・旅券交付）を権限移譲（当該各市町に旅券窓口開設） 地方局窓口閉鎖
21 .	3 .	1	郵便はがきの廃止（規則改正）
21 .	4 .	29	WHOが新型インフルエンザ（H1N1）の警戒水準を引き上げ
21 .	6 .	1	一般旅券発給申請書様式改正（規則改正）
21 .	6 .	11	WHOが新型インフルエンザの地球規模の感染拡大を宣言
22 .	8 .	20	愛媛県県民文化会館内の県パスポートセンター（本庁窓口）を閉鎖
22 .	8 .	23	中予地区5市町（久万高原町を除く）へ旅券事務（申請受理・旅券交付）を権限移譲（当該各市町に旅券窓口開設）し、全20市町への権限移譲が完了 （審査処理期間 松山市（新規）6日間、19市町（新規）8日間） フジグラン松山別棟に愛媛県特別旅券窓口（国際交流課別室）を開設
23 .	2 .	22	ニュージーランドで地震。語学学校が倒壊し、邦人を含む各国の留学生が犠牲
23 .	3 .	11	東北地方太平洋沖地震に起因する大津波、福島第一原発事故等が発生（東日本大震災）
23 .	6 .	1	審査処理期間の短縮 ・松山市（新規） 6日間→5日間 ・19市町（新規） 8日間→7日間 早期発給の対象に観光旅行を追加（条件有り）
23 .	6 .	8	東日本大震災により自宅が滅失・損壊するなどしてパスポートが紛失等した場合、紛失等したパスポートの残存有効期間を限度とする震災特例旅券を国及び県の手数料なしで発行する特例措置（東日本大震災の被災者に係る一般旅券の発給の特例に関する法律）が施行
23 .	8 .	17	一般旅券発給申請書様式改正（規則改正）

平成 24 年	5 月 21 日	本人確認書類の改正（規則改正）
24 .	9 . 11	尖閣諸島国有化
25 .	3 . 18	新旅券発給管理システムへの移行
25 .	3 . 31	震災特例旅券の受付終了
26 .	3 . 20	改正旅券法施行 ・記載事項の訂正の廃止 ・記載事項変更旅券の導入（手数料 6.000円）
28 .	1 . 1	身元確認書類として「個人番号カード」を追加
28 .	1 . 4	在外公館でダウンロード申請書の先行運用開始
29 .	9 . 1	国内でダウンロード申請書の試験運用実施（～29.11.10） （愛媛県：1ヶ月間 29.10.2～29.10.31）
30 .	10 . 1	国内でダウンロード申請書による受付を開始
令和 元年	5 . 7	旅券法施行規則一部改正 ・発給申請書等の様式改正
	5 . 31	旅券法一部改正 ・デジタル手続法の成立に伴う条文の整理
2年	6 . 22	旅券法施行規則一部改正 ・国外において、有効期間満了前に旅券の切替申請ができないことについて、戸籍謄本又は戸籍抄本の添付省略が可能に。
	12 . 28	旅券法施行規則一部改正 ・申請書等の様式改正（署名・押印の廃止、別名併記制度変更に伴う改正）