

# 令和元年旅券発給の概況

(2019年1月～12月)

愛媛県

EHIME PREFECTURE

# 目 次

1. 旅券発給の概要	1
2. 旅券発行状況	
(1) 月別旅券発行件数	2
(2) 年齢階層別・男女別・月別旅券発行件数	3
3. 旅券申請・交付状況	
(1) 窓口別・月別旅券申請件数	4
(2) 窓口別・月別旅券交付件数	5
4. 参考資料	
(1) 年次別旅券発行件数	6
(2) 男女別発行件数の推移	7
(3) 年齢別発行件数の推移	7
(4) 都道府県別旅券発行件数	8
(5) 海外渡航者数の推移	9
(6) 旅券関連年表	10～13

## 利用上の注意

- 1 発行件数は、新規発給の申請に基づき発行した件数である。（ただし、平成17年までの件数は、再発給（平成18年3月20日廃止）を含む。）
- 2 申請件数は、新規発給を申請した件数で、後日、申請取下げ、発給拒否したものも含まれる。
- 3 交付件数は、新規発給の申請に基づき、実際に申請者に旅券を交付した件数である。（発行日から6か月を経過し失効したものを除く。）
- 4 申請、発行、交付の件数は、1件の申請について申請日、発行日、交付日がそれぞれ異なることから、必ずしも一致しない。
- 5 比率の単位未満は、四捨五入としたので、合計と内訳の計が一致しない場合がある。

# 1 旅券発給の概要

令和元年の愛媛県の旅券発行件数は、29,647件（対前年比112.1%：平成30年26,454件）で平成28年から増加傾向が続いている。全国の実発行件数も約437万件（対前年比104.4%：平成30年418万件）と増加している。

これは、海外渡航者数の増加などを反映したもので、令和元年も引き続き増加（前年比：本県8.9%増、全国5.9%増、法務省出入国管理統計年報）したことなどが旅券発行数の増加に影響を与えていると考えられる。

現在、愛媛県内においては、全20市町がそれぞれ旅券窓口を設置しており、愛媛県では、フジグラン松山別棟内に愛媛県特別旅券窓口を設置して、緊急・早期発給など市町窓口では対応できない申請の受理・旅券交付業務等を行っている。

## 【月別・年齢階層別・男女別・市町別特徴】

- 月別では、1月の発行件数が最も多く、11月が最も少なくなっている。  
また、対前年比では、前年まで最も多かった8月を除く全ての月で増加し、発行件数が2千件を超えるなど、年間を通して平準化が進んでいる。
- 年齢階層別では、修学旅行や家族旅行等による新規取得者の多い未成年が21.1%と最も多く、以下、20歳代（20.9%）、40歳代（13.3%）、50歳代（13.2%）、30歳代（12.5%）、60歳代（11.9%）と続いている。
- 男女別では、男性への発行件数が対前年比10.7%増、女性も対前年比13.2%増となっている。構成比は、女性54.0%（平成29年53.4%）、男性46.0%（同46.6%）となり、男女の差が拡大した。
- 年齢階層別・男女別の構成比では、20歳代女性が12.0%と最も高く、次いで未成年女性が11.4%、未成年男性が9.7%、20歳代男性が8.9%と続いている。
- 窓口別の申請割合は、松山市が全体の48.4%を占め、以下、今治市11.0%、新居浜市8.4%、西条市6.8%、四国中央市5.7%の順となっている。

## 2 旅券発行状況

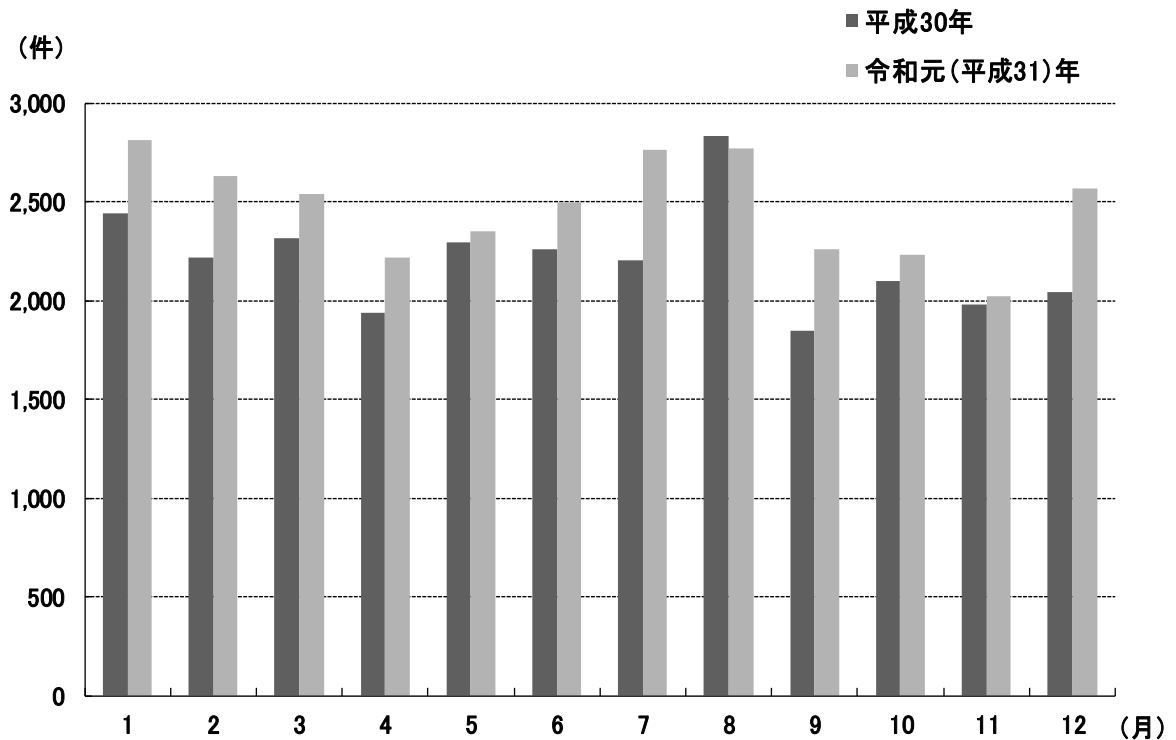
### (1) 月別旅券発行件数

区分	月	1月	2月	3月	4月	5月	6月	7月	8月	9月	10月	11月	12月	計
	限定・一往復用旅券						1	2					1	1
数次往復旅券		2,814	2,628	2,535	2,216	2,349	2,495	2,760	2,770	2,261	2,229	2,022	2,563	29,642
合計		2,814	2,628	2,535	2,216	2,350	2,497	2,760	2,770	2,261	2,229	2,023	2,564	29,647
内訳	10年	1,621	1,420	1,387	1,315	1,290	1,360	1,472	1,416	1,345	1,296	1,178	1,245	16,345
	5年(12歳以上)	1,056	1,033	978	724	913	916	1,060	1,227	752	818	728	1,172	11,377
	5年(12歳未満)	137	175	170	177	147	221	228	127	164	115	117	147	1,925
対前年比(%)		115.1	118.7	109.6	114.5	102.4	110.4	125.5	97.9	122.5	106.2	102.4	125.7	112.1

### (参考) 全国の発行件数

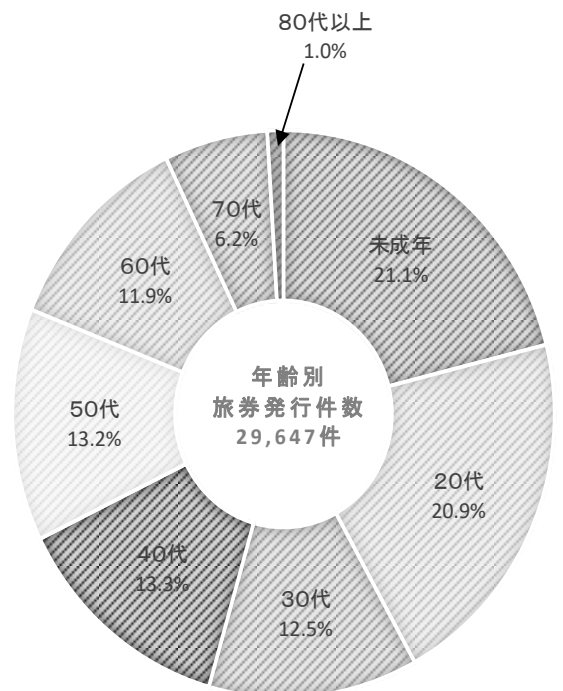
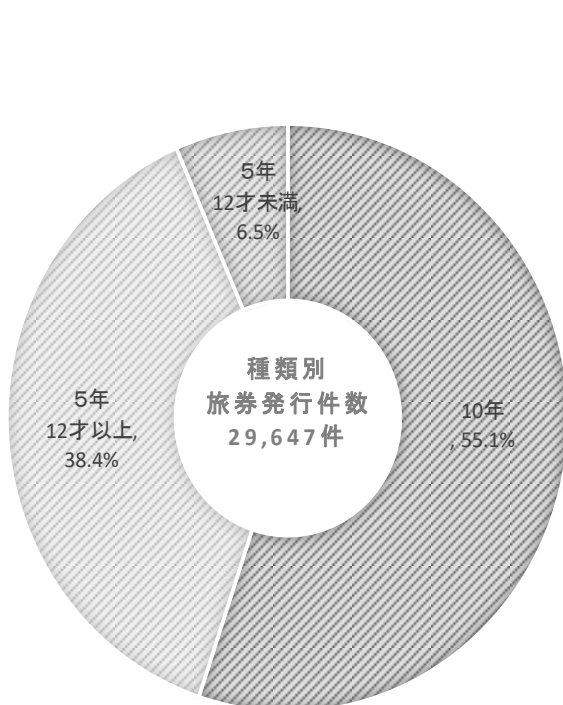
令和元(平成31)年総計	414,204	384,593	399,735	347,294	370,665	388,480	442,395	411,916	295,883	305,301	292,505	312,319	4,365,290
対前年比(%)	113.4	113.7	107.3	106.9	99.5	107.6	113.1	91.3	108.0	92.4	96.8	104.2	104.4

### 令和元(平成31)年 月別旅券発行件数



(2) 年齢階層別・男女別・月別旅券発行件数

区分	月	1月	2月	3月	4月	5月	6月	7月	8月	9月	10月	11月	12月	合計	構成比 (%)	対前年比 (%)	参考
															平成30年件数		
未成年	男	241	205	265	177	232	271	297	365	151	179	149	329	2,861	9.7	115.4	2,479
	女	294	300	289	172	288	341	404	351	168	190	203	386	3,386	11.4	112.0	3,022
	計	535	505	554	349	520	612	701	716	319	369	352	715	6,247	21.1	113.6	5,501
20代	男	349	257	186	171	167	180	194	288	215	191	204	244	2,646	8.9	111.1	2,381
	女	414	359	280	248	266	279	334	335	280	237	244	271	3,547	12.0	105.7	3,355
	計	763	616	466	419	433	459	528	623	495	428	448	515	6,193	20.9	108.0	5,736
30代	男	136	158	148	182	153	148	153	186	164	146	128	104	1,806	6.1	103.1	1,751
	女	156	163	174	183	159	161	152	153	155	140	148	149	1,893	6.4	114.4	1,655
	計	292	321	322	365	312	309	305	339	319	286	276	253	3,699	12.5	108.6	3,406
40代	男	162	194	179	174	153	178	161	168	169	171	130	133	1,972	6.7	108.8	1,813
	女	175	171	189	152	137	153	229	160	169	142	143	154	1,974	6.7	121.0	1,631
	計	337	365	368	326	290	331	390	328	338	313	273	287	3,946	13.3	114.6	3,444
50代	男	146	135	155	142	157	146	131	168	152	223	130	123	1,808	6.1	111.5	1,621
	女	198	147	183	155	176	173	209	177	177	198	142	185	2,120	7.2	117.1	1,810
	計	344	282	338	297	333	319	340	345	329	421	272	308	3,928	13.2	114.5	3,431
60代	男	158	166	122	129	122	121	139	127	131	103	111	139	1,568	5.3	103.6	1,514
	女	200	179	180	159	161	168	177	137	157	143	123	170	1,954	6.6	111.7	1,749
	計	358	345	302	288	283	289	316	264	288	246	234	309	3,522	11.9	107.9	3,263
70代	男	77	87	82	68	64	76	76	60	69	68	58	79	864	2.9	131.5	657
	女	80	82	81	76	91	70	83	76	82	80	90	74	965	3.3	123.2	783
	計	157	169	163	144	155	146	159	136	151	148	148	153	1,829	6.2	127.0	1,440
80代以上	男	8	9	7	9	9	15	9	9	10	9	10	9	113	0.4	110.8	102
	女	20	16	15	19	15	17	12	10	12	9	10	15	170	0.6	129.8	131
	計	28	25	22	28	24	32	21	19	22	18	20	24	283	1.0	121.5	233
合計	男	1,277	1,211	1,144	1,052	1,057	1,135	1,160	1,371	1,061	1,090	920	1,160	13,638	46.0	110.7	12,318
	女	1,537	1,417	1,391	1,164	1,293	1,362	1,600	1,399	1,200	1,139	1,103	1,404	16,009	54.0	113.2	14,136
	計	2,814	2,628	2,535	2,216	2,350	2,497	2,760	2,770	2,261	2,229	2,023	2,564	29,647	100.0	112.1	26,454



### 3 旅券申請・交付状況

#### (1) 窓口別・月別旅券申請件数

窓口	月	1月	2月	3月	4月	5月	6月	7月	8月	9月	10月	11月	12月	合計	対総件数 (%)
	市 町 窓 口	松山市	1,311	1,207	1,253	1,000	1,039	1,233	1,226	1,378	1,084	1,053	1,001	1,304	14,089
今治市		309	276	298	250	263	261	350	296	221	219	188	266	3,197	11.0
宇和島市		99	94	94	62	90	106	101	57	57	75	98	72	1,005	3.5
八幡浜市		29	41	36	32	36	24	30	33	21	29	19	46	376	1.3
新居浜市		215	237	254	181	217	208	221	191	192	167	173	184	2,440	8.4
西条市		196	187	205	119	185	151	217	179	154	147	113	136	1,989	6.8
大洲市		49	56	38	34	35	61	55	43	41	26	32	58	528	1.8
伊予市		49	54	49	62	53	57	60	75	52	57	45	72	685	2.4
四国中央市		166	142	138	111	108	135	123	184	138	168	118	124	1,655	5.7
西予市		35	37	35	22	42	34	39	23	21	32	23	47	390	1.3
東温市		80	87	60	47	58	64	72	73	38	59	57	69	764	2.6
上島町		15	4	2	3	6	22	14	4	7	6	7	18	108	0.4
久万高原町		10	3	8	3	10	15	15	14	4	7	20	14	123	0.4
松前町		51	65	55	64	58	62	57	67	48	58	58	54	697	2.4
砥部町		46	32	30	21	36	49	43	45	29	26	26	39	422	1.4
内子町		22	18	13	5	32	15	18	22	18	15	12	22	212	0.7
伊方町		10	11	11	0	10	17	7	3	5	2	5	6	87	0.3
松野町		3	5	0	3	7	0	4	3	0	1	1	2	29	0.1
鬼北町		2	14	7	6	5	5	9	8	12	14	18	7	107	0.4
愛南町		32	14	20	7	23	12	10	21	13	10	8	7	177	0.6
小計	2,729	2,584	2,606	2,032	2,313	2,531	2,671	2,719	2,155	2,171	2,022	2,547	29,080	99.8	
県特別旅券窓口	4	5	5	8	4	1	2	7	3	0	4	5	48	0.2	
合計	2,733	2,589	2,611	2,040	2,317	2,532	2,673	2,726	2,158	2,171	2,026	2,552	29,128	100.0	

(変更、増補は含まない)

(2)窓口別・月別旅券交付件数

窓口	月	1月	2月	3月	4月	5月	6月	7月	8月	9月	10月	11月	12月	合計	対総件数 (%)
	市 町 窓 口	松山市	1,264	1,250	1,249	1,106	986	1,230	1,145	1,439	1,087	1,071	974	1,294	14,095
今治市		258	291	300	279	233	278	321	323	217	214	196	252	3,162	10.9
宇和島市		101	72	107	78	77	102	98	68	51	77	100	77	1,008	3.5
八幡浜市		29	38	38	32	30	35	32	26	19	25	23	30	357	1.2
新居浜市		194	232	245	204	182	232	230	189	180	196	156	195	2,435	8.4
西条市		176	180	195	146	139	185	193	187	149	161	116	137	1,964	6.8
大洲市		64	58	51	31	28	57	51	44	46	33	29	46	538	1.9
伊予市		59	40	61	59	57	50	64	75	46	56	60	62	689	2.4
四国中央市		152	147	135	119	109	133	116	150	165	169	135	130	1,660	5.7
西予市		45	40	32	27	31	36	44	27	17	30	27	34	390	1.3
東温市		79	73	83	53	44	49	76	94	41	45	58	65	760	2.6
上島町		14	8	1	4	3	19	15	9	5	6	8	10	102	0.4
久万高原町		7	7	6	4	6	18	7	17	9	5	11	21	118	0.4
松前町		51	67	57	55	56	60	61	75	45	61	55	53	696	2.4
砥部町		35	36	24	25	29	45	49	48	30	24	37	31	413	1.4
内子町		15	26	13	8	14	28	21	21	19	13	11	21	210	0.7
伊方町		7	10	12	6	6	15	10	5	3	3	3	9	89	0.3
松野町		5	5	3	3	3	4	4	1	2	0	2	2	34	0.1
鬼北町		3	10	12	4	7	3	11	7	12	11	17	12	109	0.4
愛南町		22	17	21	11	9	27	12	9	14	11	13	7	173	0.6
小計		2,580	2,607	2,645	2,254	2,049	2,606	2,560	2,814	2,157	2,211	2,031	2,488	29,002	99.9
県特別旅券窓口	4	4	6	7	4	1	1	8	2	0	2	4	43	0.1	
合計	2,584	2,611	2,651	2,261	2,053	2,607	2,561	2,822	2,159	2,211	2,033	2,492	29,045	100.0	

※(変更、限定、増補以外)



## 4 参考資料

### (1) 年次別旅券発行件数

年次	旅券発行件数	対前年比 (%)
昭和45年	3,044	—
46年	5,315	174.6
昭和47年	6,891	129.7
48年	12,567	182.4
昭和49年	9,502	75.6
50年	9,659	101.7
51年	11,410	118.1
52年	12,943	113.4
53年	12,951	100.1
54年	14,509	112.0
55年	14,149	97.5
56年	14,772	104.4
57年	15,025	101.7
58年	15,378	102.3
59年	15,974	103.9
60年	18,241	114.2
61年	19,804	108.6
62年	22,391	113.1
63年	27,428	122.5
平成元年	29,450	107.4
2年	32,057	108.9
3年	31,661	98.8
4年	35,633	112.5
5年	36,598	102.7
6年	38,867	106.2
7年	49,321	126.9
8年	50,499	102.4
9年	46,152	91.4
10年	42,133	91.3
11年	42,249	100.3
12年	45,765	108.3
13年	36,723	80.2
14年	29,917	81.5
15年	20,695	69.2
16年	27,826	134.5
17年	28,408	102.1
18年	31,088	109.4
19年	29,824	95.9
20年	25,216	84.5
21年	26,587	105.4
22年	28,459	107.0
23年	27,965	98.3
24年	26,882	96.1
25年	21,871	81.4
26年	21,428	98.0
27年	20,456	95.5
28年	22,960	112.2
29年	24,225	105.5
30年	26,454	109.2
令和元(31年)	29,647	112.1

注) 平成17年までは再発給を含む。

(2) 男女別発行件数の推移

年 区分	平成27年		平成28年		平成29年		平成30年		令和元(平成31)年	
	件数	割合(%)	件数	割合(%)	件数	割合(%)	件数	割合(%)	件数	割合(%)
男	9,936	48.6	11,079	48.3	11,384	47.0	12,318	46.6	13,638	46.0
女	10,520	51.4	11,881	51.7	12,841	53.0	14,136	53.4	16,009	54.0
計	20,456	100.0	22,960	100.0	24,225	100.0	26,454	100.0	29,647	100.0

(3) 年齢別発行件数の推移

年 年齢	平成27年		平成28年		平成29年		平成30年		令和元(平成31)年	
	件数	割合(%)	件数	割合(%)	件数	割合(%)	件数	割合(%)	件数	割合(%)
未成年	4,156	20.3	4,615	20.1	4,702	19.4	5,501	20.8	6,247	21.1
20代	4,564	22.3	4,907	21.4	5,140	21.2	5,736	21.7	6,193	20.9
30代	3,290	16.1	3,398	14.8	3,315	13.7	3,406	12.9	3,699	12.5
40代	2,489	12.2	3,030	13.2	3,202	13.2	3,444	13.0	3,946	13.3
50代	2,684	13.1	2,818	12.3	3,189	13.2	3,431	13.0	3,928	13.2
60代	2,282	11.2	2,923	12.7	3,191	13.2	3,263	12.3	3,522	11.9
70代	810	4.0	1,050	4.6	1,252	5.2	1,440	5.4	1,829	6.2
80代以上	181	0.9	219	1.0	234	1.0	233	0.9	283	1.0
計	20,456	100.0	22,960	100.0	24,225	100.0	26,454	100.0	29,647	100.0

## (4) 都道府県別旅券発行件数

区分 都道府県	旅券発行件数			人口 (千人)	人口比(千人あたり)	
	件数	順位	前年比(%)		件数	順位
北海道	119,613	9	107.0	5,250	22.8	32
青森	17,318	42	104.5	1,246	13.9	46
岩手	19,305	41	109.1	1,227	15.7	45
宮城	52,670	18	102.7	2,306	22.8	31
秋田	13,020	44	106.4	966	13.5	47
山形	19,616	40	102.9	1,078	18.2	43
福島	34,314	26	99.6	1,846	18.6	41
茨城	78,271	13	101.1	2,860	27.4	19
栃木	49,042	23	102.0	1,934	25.4	29
群馬	49,251	22	102.5	1,942	25.4	28
埼玉	256,980	5	103.7	7,350	35.0	12
千葉	242,396	6	103.4	6,259	38.7	7
東京	764,687	1	103.9	13,921	54.9	1
神奈川	415,424	2	103.4	9,198	45.2	2
新潟	45,383	25	102.0	2,223	20.4	38
富山	26,774	32	103.4	1,044	25.6	26
石川	34,248	27	106.1	1,138	30.1	16
福井	20,830	38	101.2	768	27.1	20
山梨	22,763	36	103.4	811	28.1	18
長野	52,797	17	102.9	2,049	25.8	25
岐阜	60,812	14	103.4	1,987	30.6	13
静岡	110,853	10	103.5	3,644	30.4	14
愛知	295,374	4	105.4	7,552	39.1	6
三重	53,945	15	103.5	1,781	30.3	15
滋賀	53,728	16	105.5	1,414	38.0	8
京都	106,711	11	105.7	2,583	41.3	4
大阪	374,008	3	106.8	8,809	42.5	3
兵庫	216,532	7	105.7	5,466	39.6	5
奈良	50,292	21	104.8	1,330	37.8	9
和歌山	25,001	34	105.4	925	27.0	21
鳥取	12,098	46	103.5	556	21.8	37
島根	11,484	47	103.3	674	17.0	44
岡山	50,751	20	107.0	1,890	26.9	22
広島	80,492	12	105.6	2,804	28.7	17
山口	30,467	28	104.5	1,358	22.4	34
徳島	16,412	43	105.5	728	22.5	33
香川	24,378	35	104.1	956	25.5	27
愛媛	29,647	30	112.1	1,339	22.1	36
高知	12,980	45	103.7	698	18.6	40
福岡	188,855	8	104.9	5,104	37.0	10
佐賀	21,402	37	103.5	815	26.3	23
長崎	29,577	31	101.5	1,327	22.3	35
熊本	45,392	24	100.2	1,748	26.0	24
大分	26,651	33	104.6	1,135	23.5	30
宮崎	20,633	39	104.2	1,073	19.2	39
鹿児島	29,672	29	104.4	1,602	18.5	42
沖縄	52,441	19	105.9	1,453	36.1	11
(外務省)	-	-	-	-	-	-
計	4,365,290	-	104.4	126,167	34.6	-

注1) 旅券発行件数は、「外務省旅券統計」(平成31年1月～令和元年12月)による。

注2) 国勢調査年の人口は、総務省統計局「国勢調査 人口速報集計結果 (10月1日現在)」による。国調以外の年は人口推計(各年10月1日現在)による。

## (5)海外渡航者数の推移

年次	愛 媛 県		全 国	
	渡航者数(人)	対前年比(%)	渡航者数(人)	対前年比(%)
昭和60年	28,312	106.6%	4,948,366	106.2%
61年	32,336	114.2%	5,516,193	111.5%
62年	36,802	113.8%	6,829,338	123.8%
63年	45,047	122.4%	8,426,867	123.4%
平成元年	50,115	111.3%	9,662,752	114.7%
2年	55,651	111.0%	10,997,431	113.8%
3年	56,329	101.2%	10,633,777	96.7%
4年	67,088	119.1%	11,790,699	110.9%
5年	69,713	103.9%	11,933,620	101.2%
6年	78,165	112.1%	13,578,934	113.8%
7年	96,992	124.1%	15,298,125	112.7%
8年	103,137	106.3%	16,694,769	109.1%
9年	102,029	98.9%	16,802,750	100.6%
10年	94,590	92.7%	15,806,218	94.1%
11年	98,383	104.0%	16,357,572	103.5%
12年	106,822	108.6%	17,818,590	108.9%
13年	96,581	90.4%	16,215,657	91.0%
14年	95,238	98.6%	16,522,804	101.9%
15年	69,858	73.4%	13,296,330	80.5%
16年	92,480	132.4%	16,831,112	126.6%
17年	94,363	102.0%	17,403,565	103.4%
18年	94,377	100.0%	17,534,565	100.8%
19年	91,444	96.9%	17,294,935	98.6%
20年	81,238	88.8%	15,987,250	92.4%
21年	79,079	97.3%	15,445,684	96.6%
22年	85,461	108.1%	16,637,224	107.7%
23年	88,598	103.7%	16,994,200	102.1%
24年	91,516	103.3%	18,490,657	108.8%
25年	83,287	91.0%	17,472,748	94.5%
26年	80,458	96.6%	16,903,388	96.7%
27年	75,111	93.4%	16,213,789	95.9%
28年	77,425	103.1%	17,116,420	105.6%
29年	80,045	103.4%	17,889,289	104.5%
30年	87,150	108.9%	18,954,031	106.0%
令和元年	94,863	108.9%	20,080,671	105.9%

(法務省 出入国管理統計年報)

## (6) 旅券関連年表

昭和 26 年	11 月	28 日	旅券法制定
26 .	12 .	1	旅券法施行
38 .	4 .	1	業務渡航の自由化
39 .	4 .	1	観光渡航の自由化
45 .	9 .	28	旅券事務委任に関する政令が制定された (S45. 12. 1から施行)
45 .	12 .	1	旅券法改正法施行により数次往復用旅券 (5年間有効) の発給開始
46 .	2 .	10	旅券発給データの往復伝送処理実施
47 .	9 .	29	中国と国交回復
48 .	9 .	21	北ベトナムと国交回復
50 .	3 .	1	旅券法施行規則改正による身元確認事務の強化 (S50. 4. 1から代理申請取扱の厳格化)
50 .	4 .	1	旅券の変造防止対策として旅券面への保護シート貼付が実施される
52 .	12 .	19	52年9月のダッカ事件等ありハイジャック防止のため旅券発給手続の規制を強化
53 .	5 .	1	旅券手数料改正約33%増 (例: 数次旅券 6, 000円→8, 000円、1回旅券 3, 000円→4, 000円)
53 .	5 .	20	新東京国際空港開港
53 .	8 .	10	旅券冊子が新様式となる (表紙 紺色→赤色、ページ数 36→40)
55 .	2 .	1	一般旅券発給申請書様式改正
57 .	4 .	1	旅券法施行規則の一部改正により渡航費用の支払能力を立証する書類の簡素化
57 .	7 .	23	旅券法の一部改正により身元確認書類の種類及び代理申請の範囲の拡大、並びに申請書等の様式の改正
58 .	3 .	7	旅券冊子のページ数削減 (ページ数 40→24)
58 .	3 .	19	渡航先及び渡航目的によって特に必要とされる書類の一部指定解除
59 .	1 .	25	一般旅券発給申請書様式の一部改正
59 .	12 .	26	戸籍法の改正 (父系主義から両系主義へ) に伴い、氏名のへボン式表記に関し旅券法施行規則の一部改正 (S60. 1. 1から施行)
60 .	12 .	17	渡航費用の支払能力を立証する書類の簡素化及び旅券関係申請書の改正 (S61. 1. 1から施行)
61 .	4 .	16	旅券冊子署名欄の変更 (S61. 6. 1から施行、二段書き→一段書き)
62 .	4 .	1	一般旅行者及び一般旅行業代理店業者による旅券の代理申請実施
63 .	8 .	1	県下4地方局 (松山地方局を除く) に旅券窓口開設
平成 元年	4 月	18 日	改正旅券法公布
元 .	6 .	1	改正旅券法一部施行 (手数料分納制の実施、手数料は収入印紙と県の収入証紙で納付)
元 .	6 .	1	本庁窓口が愛媛県国際交流センターパスポートセンターとして移転
2 .	4 .	1	改正旅券法全面施行 ・数次旅券への一本化 ・渡航費用の支払能力を立証する書類の廃止 ・代理申請の大幅緩和
2 .	8 .	2	イラクのクウェート侵攻 (湾岸戦争の勃発)

平成 2 年 10 月 15 日	西条地方局伊予三島出張所に旅券窓口開設
3 . 1 . 17	多国籍軍のイラクへの武力行使開始
3 . 2 . 28	湾岸戦争の終結
3 . 4 . 1	北朝鮮が外務大臣の指定地域から外れる
4 . 11 . 1	改正旅券法施行 ・旅券手数料改正（例：数次旅券 8,000円→10,000円） ・旅券冊子が小型化される（表紙 赤色→紺色、ページ数 24→32）
6 . 9 . 4	関西国際空港開港
7 . 4 . 4	松山空港に国際定期航空路線が開設される（松山－ソウル間、週3便）
7 . 11 . 1	改正旅券法施行 ・10年有効旅券の発行（20歳以上に限る、表紙 えんじ色、手数料 15,000円） ・子供の併記制度廃止 ・12歳未満の子供の手数料減額（5,000円）
9 . 7 . 1	中国への香港返還
10 . 2 . 20	「旅券の日」制定（海外旅券規則制定 120周年）
10 . 4 . 1	改正旅券法施行 ・押印の原則的廃止 ・申請書 1 通化
11 . 3 . 1	審査処理期間の短縮 ・本庁（新規） 6 日間→5 日間 ・地方機関（新規） 11 日間→10 日間
11 . 12 . 20	中国へのマカオ返還
12 . 4 . 1	地方分権一括法の施行（機関委任事務から法定受託事務への移行）
12 . 4 . 1	改正旅券法施行 ・長音（OH）表記の実施
12 . 12 . 11	本庁窓口が愛媛県県民文化会館へ移転
13 . 2 . 9	愛媛県立宇和島水産高校水産実習船「えひめ丸」沈没事故
13 . 4 . 1	新査証欄増補用紙の導入（ページ数24→40）
13 . 8 . 1	地方局各出張所及び県内各市町村で申請書の配付開始
13 . 9 . 11	米国で同時多発テロ発生
14 . 4 . 1	西条地方局伊予三島出張所廃止（西条地方局伊予三島庁舎で引き続き旅券業務実施）
14 . 10 . 1	パスポートセンターにおける毎週火曜日、木曜日の業務時間を19時まで延長
15 . 3	中国、東南アジアを中心に S A R S（重症急性呼吸器症候群）の感染拡大が深刻化
15 . 3 . 20	イラク戦争勃発
15 . 4 . 21	旅券申請における住民基本台帳ネットワークシステムの利用開始
15 . 8 . 25	住民基本台帳ネットワークシステムの第 2 次稼働開始 （住民基本台帳カードの交付、住民票の写しの広域交付）
15 . 11 . 21	本県と米国ハワイ州が姉妹提携に調印
16 . 3 . 29	旅券電子申請システム運用開始
16 . 4 . 1	西条地方局伊予三島庁舎を西条地方局四国中央庁舎と改称
16 . 7 . 15	松山空港に 2 番目の国際定期航空路線（松山-上海間、週 2 便）が開設
16 . 12 . 26	スマトラ沖地震に起因するインド洋大津波発生

平成 17 年 6 月 10 日		改正旅券法公布
17 . 12 . 10		改正旅券法一部施行 ・旅券犯罪に対する罰則の強化
18 . 3 . 20		改正旅券法施行 ・IC旅券の導入 ・旅券手数料改正 10年 15,000円→16,000円 5年 10,000円→11,000円 ・旅券再発給制度の廃止（紛失等届出制度の施行） ・旅券事務の市区町村再委託施行
18 . 4 . 1		審査処理期間の短縮 ・本庁（新規） 5日間→4日間 ・地方機関（新規） 10日間→8日間
18 . 9 . 30		旅券電子申請システム運用停止
20 . 2 . 1		一般旅券発給申請書様式改正（規則改正） 表記の例外の緩和 居所申請対象者の基準の緩和
20 . 4 . 1		地方局再編統合（東予地方局の本局・今治支局・四国中央庁舎、 南予地方局の本局・八幡浜支局で引き続き旅券業務実施）
20 . 9 . 15		リーマン・ブラザーズ破綻、世界的な金融危機発生
20 . 10 . 6		東予・南予地区市町及び久万高原町（15市町）へ旅券事務（申請受理・旅券交付） を権限移譲（当該各市町に旅券窓口開設） 地方局窓口閉鎖
21 . 3 . 1		郵便はがきの廃止（規則改正）
21 . 4 . 29		WHOが新型インフルエンザ（H1N1）の警戒水準を引き上げ
21 . 6 . 1		一般旅券発給申請書様式改正（規則改正）
21 . 6 . 11		WHOが新型インフルエンザの地球規模の感染拡大を宣言
22 . 8 . 20		愛媛県県民文化会館内の県パスポートセンター（本庁窓口）を閉鎖
22 . 8 . 23		中予地区5市町（久万高原町を除く）へ旅券事務（申請受理・旅券交付）を権限 移譲（当該各市町に旅券窓口開設）し、全20市町への権限移譲が完了 （審査処理期間 松山市（新規）6日間、19市町（新規）8日間） フジグラン松山別棟に愛媛県特別旅券窓口（国際交流課別室）を開設
23 . 2 . 22		ニュージーランドで地震。語学学校が倒壊し、邦人を含む各国の留学生在が犠牲
23 . 3 . 11		東北地方太平洋沖地震に起因する大津波、福島第一原発事故等が発生（東日本 大震災）
23 . 6 . 1		審査処理期間の短縮 ・松山市（新規） 6日間→5日間 ・19市町（新規） 8日間→7日間 早期発給の対象に観光旅行を追加（条件有り）
23 . 6 . 8		東日本大震災により自宅が滅失・損壊するなどしてパスポートが紛失等した場合、 紛失等したパスポートの残存有効期間を限度とする震災特例旅券を国及び県の手 数料なしで発行する特例措置（東日本大震災の被災者に係る一般旅券の発給の特 例に関する法律）が施行
23 . 8 . 17		一般旅券発給申請書様式改正（規則改正）

平成 24 年	5 月 21 日	本人確認書類の改正（規則改正）
24 .	9 . 11	尖閣諸島国有化
25 .	3 . 18	新旅券発給管理システムへの移行
25 .	3 . 31	震災特例旅券の受付終了
26 .	3 . 20	改正旅券法施行
		・記載事項の訂正の廃止
		・記載事項変更旅券の導入（手数料 6.000円）
28 .	1 . 1	身元確認書類として「個人番号カード」を追加
28 .	1 . 4	在外公館でダウンロード申請書の先行運用開始
29 .	9 . 1	国内でダウンロード申請書の試験運用実施（～29.11.10）
		（愛媛県：1ヶ月間 29.10.2～29.10.31）
30 .	10 . 1	国内でダウンロード申請書による受付を開始
令和 元年	5 . 7	旅券法施行規則一部改正
		・発給申請書等の様式改正
	5 . 31	旅券法一部改正
		・デジタル手続法の成立に伴う条文の整理