

令和6年度

当初予算（案）の概要  
～ 計数資料編 ～

愛媛県総務部行財政改革局財政課

# 目 次

○ 令和6年度当初予算（案）の概要	1
1 一般会計予算規模	7
2 歳入の状況	8
3 歳出の状況	9
4 県税の状況	11
5 地方交付税等の状況	12
6 県債の状況	13
7 公債費の状況	14
8 基金の状況	15
9 普通建設事業費の状況	16
10 社会保障関係経費の状況	17
〔参考資料〕	
・ 本県の一般会計予算額に関する調（平成元年度～）	19
・ 令和6年度会計別予算の規模	20
・ 令和6年度当初予算款別一覧表（一般会計）	21
・ 令和6年度県税・地方消費税清算金・地方譲与税予算計上額調	22
・ 性質別予算一覧表	23
・ 令和5年度会計別予算の規模	24
・ 令和5年度2月補正予算款別一覧表（一般会計）	25
・ 性質別2月補正予算額比較	26

## 令和6年度当初予算（案）の概要

### 1 予算の規模

会計別	6年度 当初予算(A)	5年度 当初予算(B)	前年度比	
			(A) - (B)	伸び率
一般会計	7,283億円	7,069億 3,000万円	213億 7,000万円	3.0%
特別会計	2,513億 6,900万円	2,508億 2,000万円	5億 4,900万円	0.2%
企業会計	694億 1,000万円	689億 7,400万円	4億 3,600万円	0.6%
合計	1兆 490億 7,900万円	1兆 267億 2,400万円	223億 5,500万円	2.2%

### 2 一般会計における主な歳入歳出

#### (1) 歳入

区分	6年度 当初予算(A)	5年度 当初予算(B)	前年度比	
			(A) - (B)	伸び率
県税	1,692億円	1,673億円	19億円	1.1%
地方消費税清算金	697億円	683億円	14億円	2.0%
地方譲与税	277億円	267億円	10億円	4.0%
地方特例交付金	36億円	8億円	28億円	350.0%
地方交付税	1,730億円	1,798億円	△68億円	△3.8%
国庫支出金	767億円	973億円	△206億円	△21.2%
県債	415億円	370億円	45億円	12.2%
うち臨時財政対策債	10億円	31億円	△21億円	△67.7%
基金繰入金	289億円	242億円	47億円	19.1%
うち財源対策用基金	83億円	111億円	△28億円	△24.9%

#### (2) 歳出

区分	6年度 当初予算(A)	5年度 当初予算(B)	前年度比	
			(A) - (B)	伸び率
人件費	1,689億円	1,617億円	72億円	4.4%
公債費	793億円	797億円	△4億円	△0.5%
普通建設事業費	862億円	824億円	38億円	4.6%
うち補助事業	539億円	545億円	△6億円	△1.2%
うち単独事業	235億円	192億円	43億円	22.7%
災害復旧事業費	79億円	85億円	△6億円	△7.0%
社会保障関係経費	1,058億円	1,036億円	22億円	2.2%

### 3 予算編成の基本的な方針

- ◆混迷する国際情勢をはじめ、能登半島地震など大規模災害や、想定を上回るスピードで進む人口減少、デジタル技術の急速な進展等の変動要因をしっかりと捉え、多様化・複雑化・高度化が進む様々な県政課題を先送りすることなく、確かな戦略のもと積極的に政策を展開
- ◆西日本豪雨災害からの復興と防災・減災対策、人口減少対策、地域経済の活性化の県政の三本柱に、アフターコロナへの対応とデジタル技術の活用の二つの基軸を追加した公約を具体化した総合計画の目標達成に向けて、種をまいた政策の更なる成長（ステップアップ）と、将来を見据えた新たな仕掛けとの両輪で、「新ステージ」の挑戦を引き続き力強く推進していくための予算を編成
- ◆総合計画に基づき、各事業にK P I（重要業績評価指標）を設定し、より一層県民視点に立った成果重視の姿勢を堅持・徹底
- ◆ビルド・アンド・スクラップの推進と施策の選択・集中を図りながら、メリハリの利いた予算編成

#### ①人口減少対策

将来的な人口構造の若返りを目指し、えひめ人口減少対策重点戦略に基づき、自然減と社会減の双方に歯止めをかける人口減少対策を行政、企業・団体等のオール愛媛体制で推進

#### ②DXの推進

行政サービスの向上に向けた行政のDX、生活の質や利便性の向上を目指す暮らしのDX、稼ぐ力を強化する産業のDXと、それらを幅広く支えるデジタル人材の育成を一体的に推進

#### ③防災・減災対策

西日本豪雨災害からの復興に加え、能登半島地震を受け、南海トラフ地震等への備えを着実に進めるほか、地域防災力の向上や原子力防災対策の強化を図るなど、防災・減災対策を推進

#### ④地域経済の活性化

国内市場の縮小を見据え、県内企業の外需獲得に向けた海外展開の後押しや国内外からの誘客促進に戦略的に取り組むほか、中小企業・農林水産業の振興を加速させるなど地域経済を活性化

① 人口減少対策	R 5： 39億円 → R 6： 40億円（+ 1億円）
② DXの推進	R 5： 77億円 → R 6： 78億円（+ 1億円）
③ 防災・減災対策	R 5：155億円 → R 6：127億円（△28億円）
④ 地域経済の活性化	ゼロゼロ融資の返済や物価高騰の影響を受ける県内中小企業の下支えなど

〔※中小企業振興資金  
+340億円〕

### 4 財源不足への対応

#### (1) 歳入確保・歳出削減

- 県有財産の計画的売却 3,000万円
- 行政改革の推進による、将来の財政負担の軽減が見込まれる範囲内での行政改革推進債等の活用 56億円
- マイナスシーリングによる財源確保等 10億円
- 給与抑制 391万円
  - ・特別職の給料月額削減（知事10%、副知事6%、その他5%）

#### (2) 財源対策用基金の取崩し

- 財政基盤強化積立金の取崩し 62億円
- 県債管理基金の取崩し 21億円
  - ・執行段階の節減努力等により、繰入額の縮減に努める

〔財源不足額〕

財源不足額	△150億円	
-------	--------	--

〔財源対策〕

区 分	収支改善額	備 考
歳入確保・歳出削減	67億円	<ul style="list-style-type: none"> <li>・ 県有財産の計画的売却等 1億円</li> <li>・ 特例的県債の活用 56億円</li> <li>・ 事務事業の削減 10億円</li> </ul>
財源対策用基金繰入	83億円	<ul style="list-style-type: none"> <li>・ 財政基盤強化積立金 62億円</li> <li>・ 県債管理基金 21億円</li> </ul>

5 5年度2月補正予算

既存事業の効率的な事業執行に加え、県税収入の上振れなどにより捻出した財源を活用して、県立学校振興計画に基づく校舎整備等の計画的な推進や公共施設の老朽化対策、防災体制の充実のための特定目的基金を積み増し（169億円）、将来の財政負担の軽減と平準化を図ることとした。

- 県立学校教育環境整備基金への積立て 96億円
- 県有施設更新整備基金への積立て 54億円
- 災害に強い愛媛づくり基金への積立て 8億円
- スポーツ推進基金への積立て 5億円
- 農林水産業体質強化緊急対策基金への積立て 5億円
- とべ動物園魅力向上基金への積立て 1億円

## 6 今回の予算の主要項目

◎:新規  
○:拡充  
[単位:千円]

### 1 人口減少対策

#### 県民総ぐるみで取り組む人口減少対策

◎	人口減少対策意識啓発事業費	26,312
(1)	えひめ人口減少対策総合交付金	
	えひめ人口減少対策総合交付金交付事業費	1,531,742
(2)	出会いの場の提供	
◎	愛顔の縁結びプロジェクト推進事業費	18,546
	地域密着型プロスポーツにぎわい創出事業費	8,378
(3)	結婚・出産・子育て支援	
	えひめ結婚支援センター運営事業費	43,321
	愛顔の子育て応援事業費	113,820
(4)	妊娠・出産に関する知識・理解の向上	
◎	将来の妊娠に向けたヘルスケア促進事業費	9,734
◎	ライフデザイン支援事業費	11,755
(5)	若年者の県内就職支援	
◎	えひめの女性県内就職促進事業費	15,600
	UIターン就職促進事業費	12,209
	若年人材育成推進事業費	86,708
(6)	学生時における地元企業を知る機会の提供	
	えひめジョブチャレンジU-15事業費	13,540
	ソーシャルチャレンジ for High School 事業費	32,517
(7)	仕事と育児の両立支援・女性活躍機会の拡大	
	ひめボス宣言事業所魅力化支援事業費	113,346
◎	家事参画・育休支援事業費	14,553
	未来デジタルキャリア獲得促進事業費	23,917
(8)	移住等	
	えひめの移住力総合強化事業費	79,840
◎	AI活用型移住相談機能強化事業費	15,706
	南予移住魅力創出事業費	13,571

## 2 DXの推進

(1)	行政のDX ～県民本位のスマートえひめ～	
	手のひら県庁DX推進事業費	23,520
◎	データ駆動型マーケティング機能強化事業費	18,180
(2)	暮らしのDX ～安全・安心のデジタル共生社会～	
◎	デジタルヘルスケア環境普及促進事業費	75,733
◎	地域DX実践支援事業費	15,386
◎	災害情報システム高度化事業費	14,802
(3)	産業のDX ～デジタルで飛躍する地域経済～	
	トライアングルエヒメ推進事業費	1,064,903
	産業DXモデル創出事業費	50,753
	デジタル営業加速化事業費	78,836
◎	樹園地農業スマート化促進事業費	9,600
◎	家畜疾病情報デジタル化推進事業費	75,985
(4)	幅広くDXを支えるデジタル人材の育成	
○	デジタル人材育成教育課程等設置支援事業費	218,240
◎	みらいの学びプログラミング教育推進事業費	48,421
◎	地域産業リスキリング支援事業費	29,000
◎	IT人材獲得支援事業費	21,378
	アジア高度IT人材受入促進事業費	29,449

## 3 防災・減災対策

(1)	西日本豪雨災害からの復興	
	農地再編復旧整備事業費	404,754
(2)	南海トラフ地震など大規模災害への備え	
	県単独緊急防災・減災対策事業	4,310,000
○	木造住宅耐震化促進事業費	127,980
○	ブロック塀等安全対策事業費	18,750
○	特定老朽危険空家等除却促進事業費	94,200
◎	地震被害想定調査費	93,483
(3)	地域防災力の向上	
	防災士活躍促進事業費	21,077
○	南海トラフ地震津波対策推進事業費	109,455
	南予津波夜間避難訓練支援事業費	1,000
◎	流域治水実践支援プログラム事業費	10,424
(4)	原子力防災対策の強化	
	原子力防災対策推進費	552,955
	原発周辺地域避難等道路整備事業費	148,935
	原子力防災緊急時避難円滑化事業費	131,500

## 4 地域経済の活性化

### (1) 国内市場縮小を見据えた海外展開の推進

	インド経済交流推進事業費	27,433
○	インドネシア経済交流推進事業費	18,196
	ベトナム地域連携ビジネス定着支援事業費	11,532
	中国越境EC新市場販路開拓支援事業費	67,712
	愛育フィッシュ輸出拡大事業費	13,867

### (2) 国内外からの更なる誘客促進

○	松山空港国際線活性化事業費	764,649
◎	豪州等戦略的誘客促進事業費	69,996
○	しまなみ海道・国際サイクリング大会実施事業費	41,834
	総合観光プロモーション推進事業費	66,449
◎	南予観光振興誘客・送客キャンペーン準備費	20,000
◎	えひめこどもの城愛顔創出事業費	206,746

### (3) 中小企業や農林水産業の振興

◎	洋上風力発電市場参入支援事業費	16,408
	愛媛グローバル・フロンティア・プログラム推進事業費	58,915
	中小企業振興資金貸付金	108,980,000
◎	かんきつ流通施設強化支援事業費	1,709,360
◎	紅プリンセス等ブランド力強化事業費	15,000
◎	日本一の養殖マサバ産地づくりプロジェクト事業費	6,096



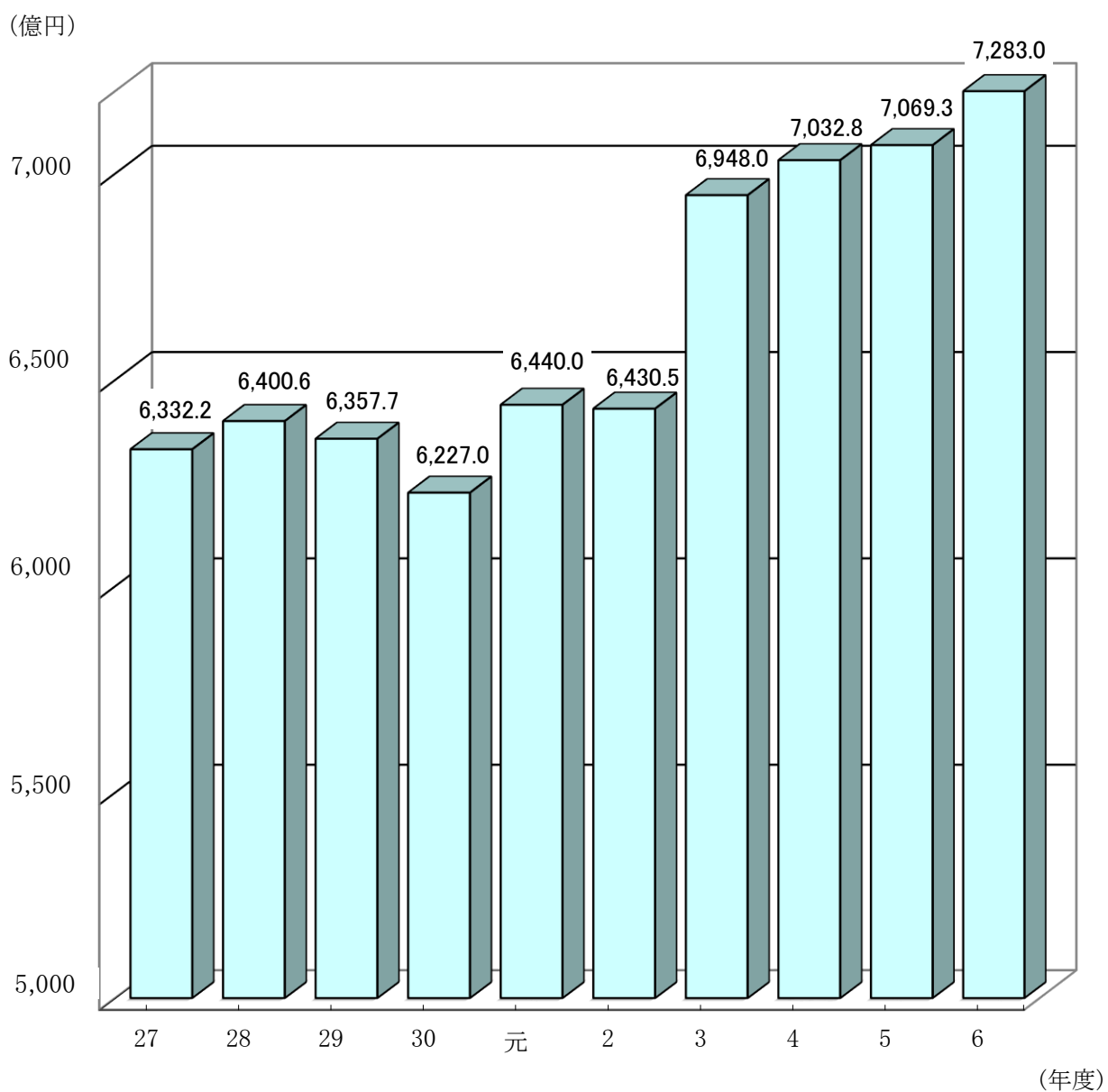
# 1 一般会計予算規模

○令和6年度当初予算額

7,283億円（対前年度当初予算比 +214億円 +3.0%）

（ 地方財政計画の伸び率（水準超経費を除く） +1.7%  
 国の一般会計の伸び率  $\Delta$ 1.6% ）

【過去10年間の当初予算の推移】



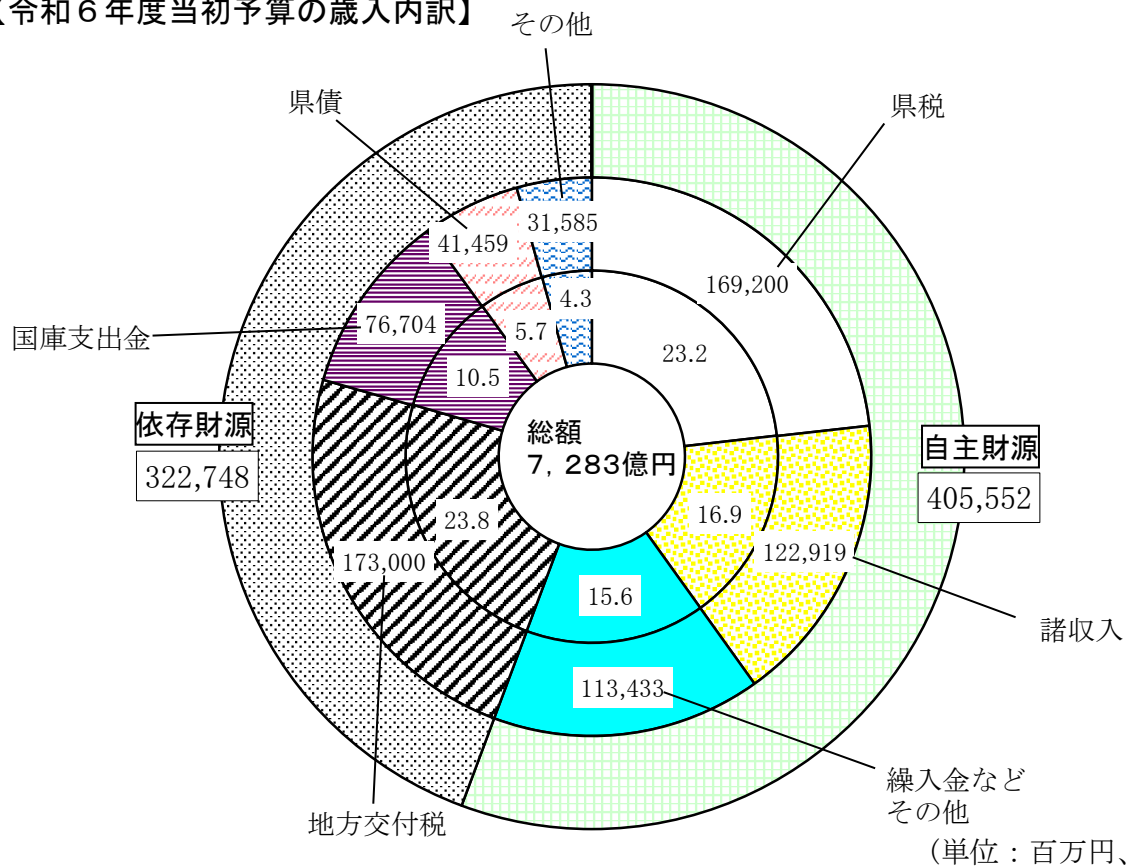
年 度	27	28	29	30	元	2	3	4	5	6
本 県	4.3	1.1	$\Delta$ 0.7	$\Delta$ 2.1	3.4	$\Delta$ 0.1	8.0	1.2	0.5	3.0
地財計画	2.3	0.6	1.0	0.3	3.1	1.3	$\Delta$ 1.0	0.9	1.6	1.7
地財計画 水準超経費除く	1.8	0.5	0.6	0.3	2.9	1.7	$\Delta$ 0.5	0.1	0.5	1.7

## 2 歳入の状況

(単位：百万円、%)

区 分	令和6年度		令和5年度		前年度比	
	予算額(A)	構成比	予算額(B)	構成比	(A)-(B)	伸び率
<b>自主財源</b>	<b>405,552</b>	<b>55.7</b>	<b>365,145</b>	<b>51.7</b>	<b>40,407</b>	<b>11.1</b>
県税	169,200	23.2	167,300	23.7	1,900	1.1
諸収入	122,919	16.9	90,283	12.8	32,636	36.1
繰入金など その他	113,433	15.6	107,562	15.2	5,871	5.5
<b>依存財源</b>	<b>322,748</b>	<b>44.3</b>	<b>341,785</b>	<b>48.3</b>	<b>△ 19,037</b>	<b>△ 5.6</b>
地方交付税	173,000	23.8	179,800	25.4	△ 6,800	△ 3.8
国庫支出金	76,704	10.5	97,288	13.8	△ 20,584	△ 21.2
県債	41,459	5.7	36,950	5.2	4,509	12.2
(うち 臨時財政対策債)	(1,000)	(0.1)	(3,100)	(0.4)	(△ 2,100)	(△ 67.7)
その他	31,585	4.3	27,747	3.9	3,838	13.8
<b>合 計</b>	<b>728,300</b>	<b>100.0</b>	<b>706,930</b>	<b>100.0</b>	<b>21,370</b>	<b>3.0</b>

【令和6年度当初予算の歳入内訳】



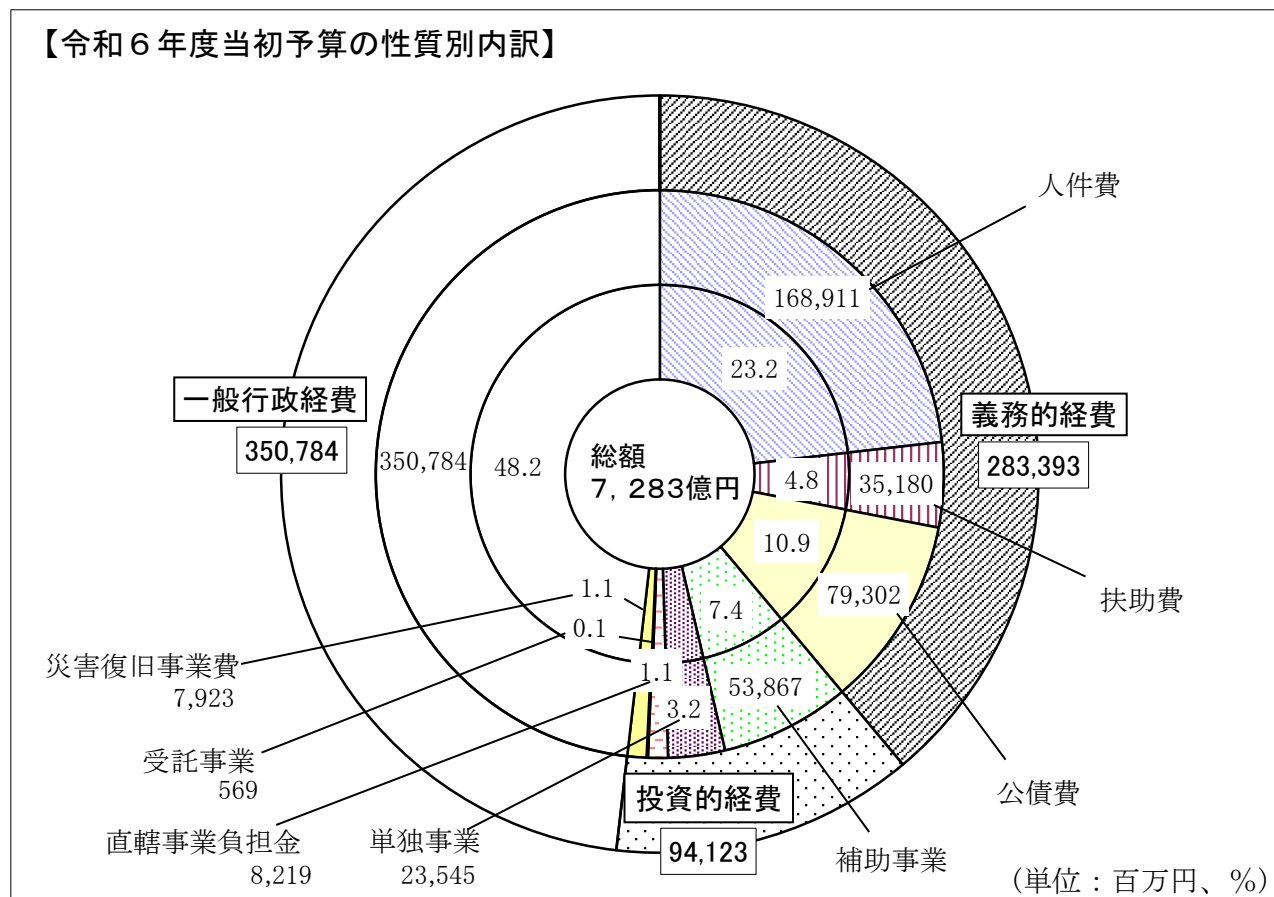
### 3 歳出の状況

○性質別内訳

(単位：百万円、%)

性 質 別	令和6年度		令和5年度		前年度比	
	予算額(A)	構成比	予算額(B)	構成比	(A)-(B)	伸び率
<b>義務的経費</b>	<b>283,393</b>	<b>38.9</b>	<b>275,222</b>	<b>38.9</b>	<b>8,171</b>	<b>3.0</b>
人件費	168,911	23.2	161,720	22.9	7,191	4.4
(うち退職手当)	(15,939)	(2.2)	(10,819)	(1.5)	(5,120)	47.3
扶助費	35,180	4.8	33,797	4.8	1,383	4.1
公債費	79,302	10.9	79,705	11.2	△ 403	△ 0.5
<b>投資的経費</b>	<b>94,123</b>	<b>12.9</b>	<b>90,922</b>	<b>12.9</b>	<b>3,201</b>	<b>3.5</b>
普通建設事業費	86,200	11.8	82,405	11.7	3,795	4.6
補助事業	53,867	7.4	54,496	7.7	△ 629	△ 1.2
単独事業	23,545	3.2	19,187	2.7	4,358	22.7
直轄事業負担金	8,219	1.1	7,771	1.1	448	5.8
受託事業	569	0.1	951	0.2	△ 382	△ 40.2
災害復旧事業費	7,923	1.1	8,517	1.2	△ 594	△ 7.0
<b>一般行政経費</b>	<b>350,784</b>	<b>48.2</b>	<b>340,786</b>	<b>48.2</b>	<b>9,998</b>	<b>2.9</b>
<b>合 計</b>	<b>728,300</b>	<b>100.0</b>	<b>706,930</b>	<b>100.0</b>	<b>21,370</b>	<b>3.0</b>

【令和6年度当初予算の性質別内訳】

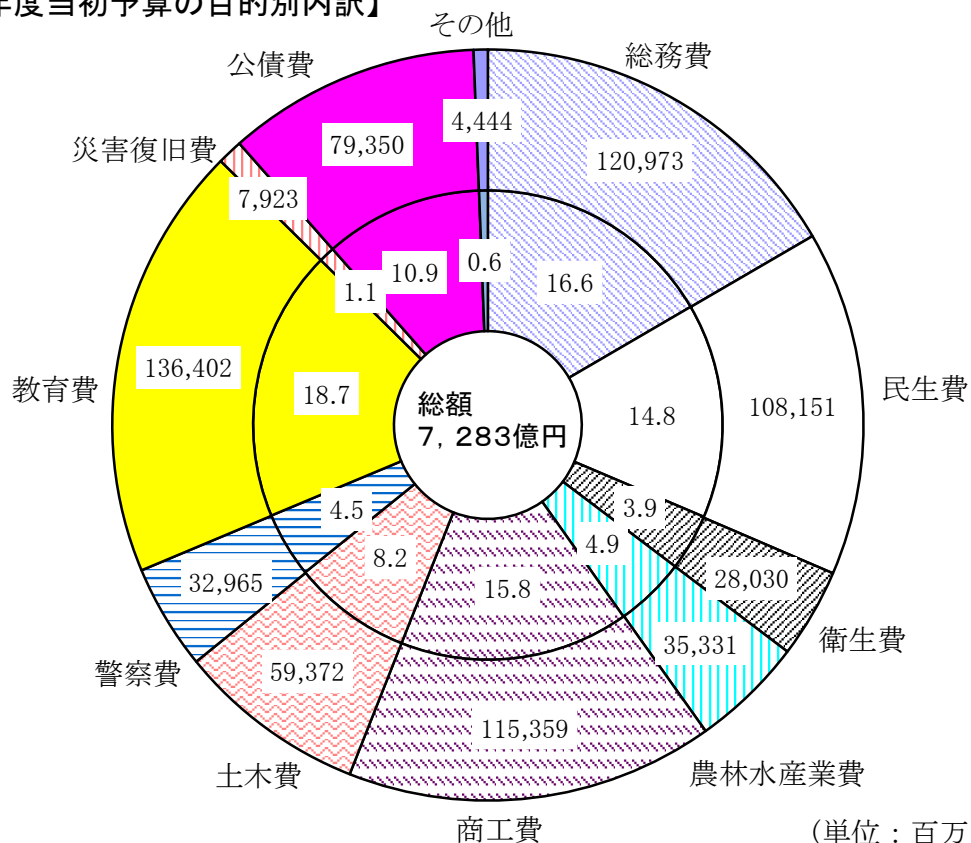


○目的別内訳

(単位：百万円、%)

目的別	令和6年度		令和5年度		前年度比	
	予算額(A)	構成比	予算額(B)	構成比	(A)-(B)	伸び率
総務費	120,973	16.6	122,133	17.3	△ 1,160	△ 1.0
民生費	108,151	14.8	107,844	15.3	307	0.3
衛生費	28,030	3.9	48,404	6.8	△ 20,374	△ 42.1
農林水産業費	35,331	4.9	33,073	4.7	2,258	6.8
商工費	115,359	15.8	82,553	11.7	32,806	39.7
土木費	59,372	8.2	60,445	8.6	△ 1,073	△ 1.8
警察費	32,965	4.5	31,354	4.4	1,611	5.1
教育費	136,402	18.7	128,289	18.1	8,113	6.3
災害復旧費	7,923	1.1	8,517	1.2	△ 594	△ 7.0
公債費	79,350	10.9	79,756	11.3	△ 406	△ 0.5
その他	4,444	0.6	4,562	0.6	△ 118	△ 2.6
合計	728,300	100.0	706,930	100.0	21,370	3.0

【令和6年度当初予算の目的別内訳】



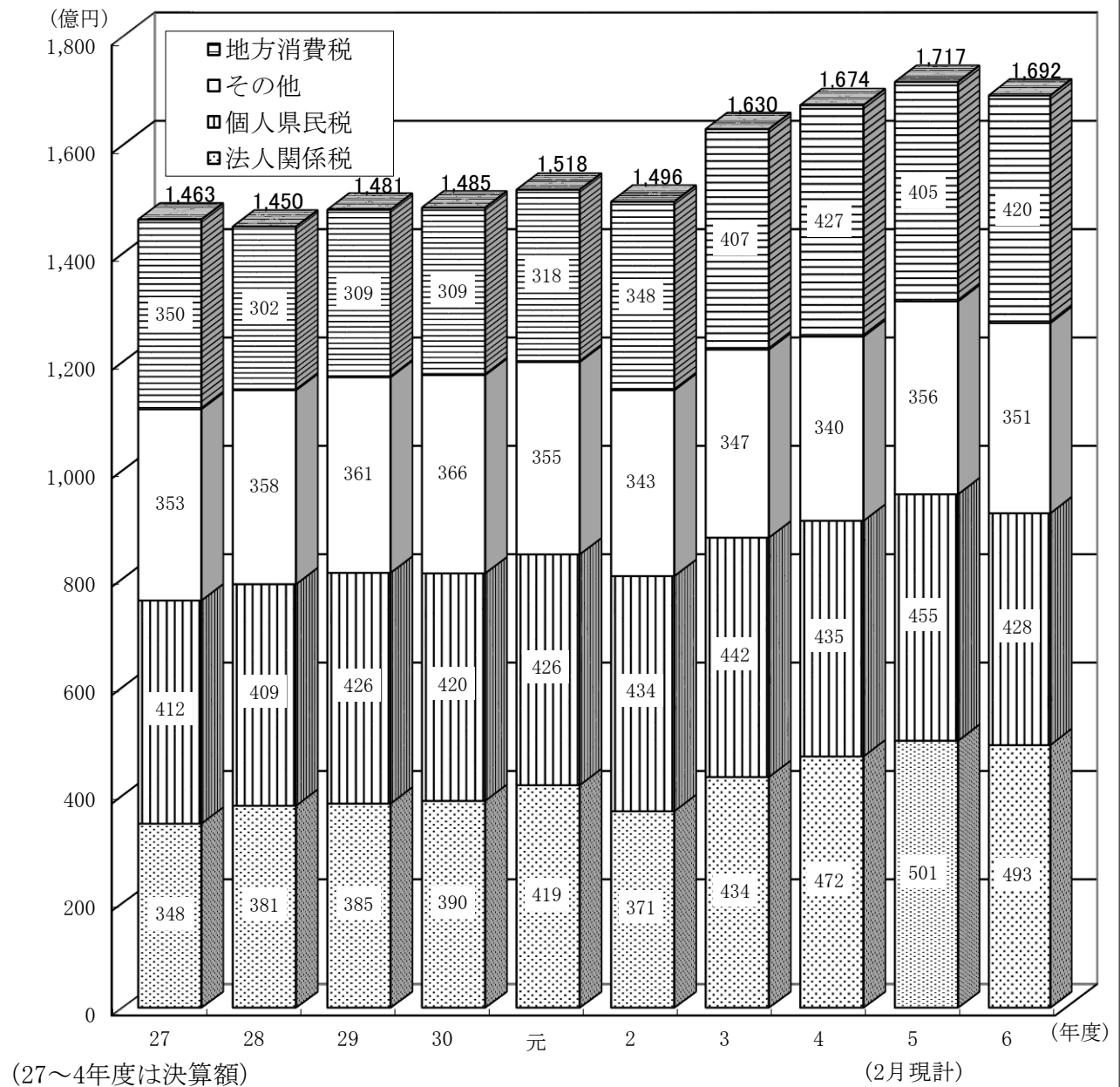
## 4 県税の状況

○令和6年度当初予算

1,692億円 (対前年度当初予算比 +1.1% 2月現計予算比 △1.5%)  
 [地方財政計画 道府県税の伸び率 △0.4%]

( 定額減税の影響による個人県民税の減により、減収を見込んでいる (対前年度2月現計  
 予算比△25億円、△1.5%)。 )

【県税の推移】



## 5 地方交付税等の状況

### ○令和6年度当初予算

地方交付税 1,730億円 (対前年度2月現計予算比  $\Delta 6.3\%$ )  
 (対前年度当初予算比  $\Delta 3.8\%$ )  
 [地方財政計画の伸び率  $+1.7\%$ ]

### 臨時財政対策債を含むと

1,740億円 (対前年度2月現計予算比  $\Delta 6.9\%$ )  
 (対前年度当初予算比  $\Delta 4.9\%$ )  
 [地方財政計画の伸び率  $\Delta 1.2\%$ ]

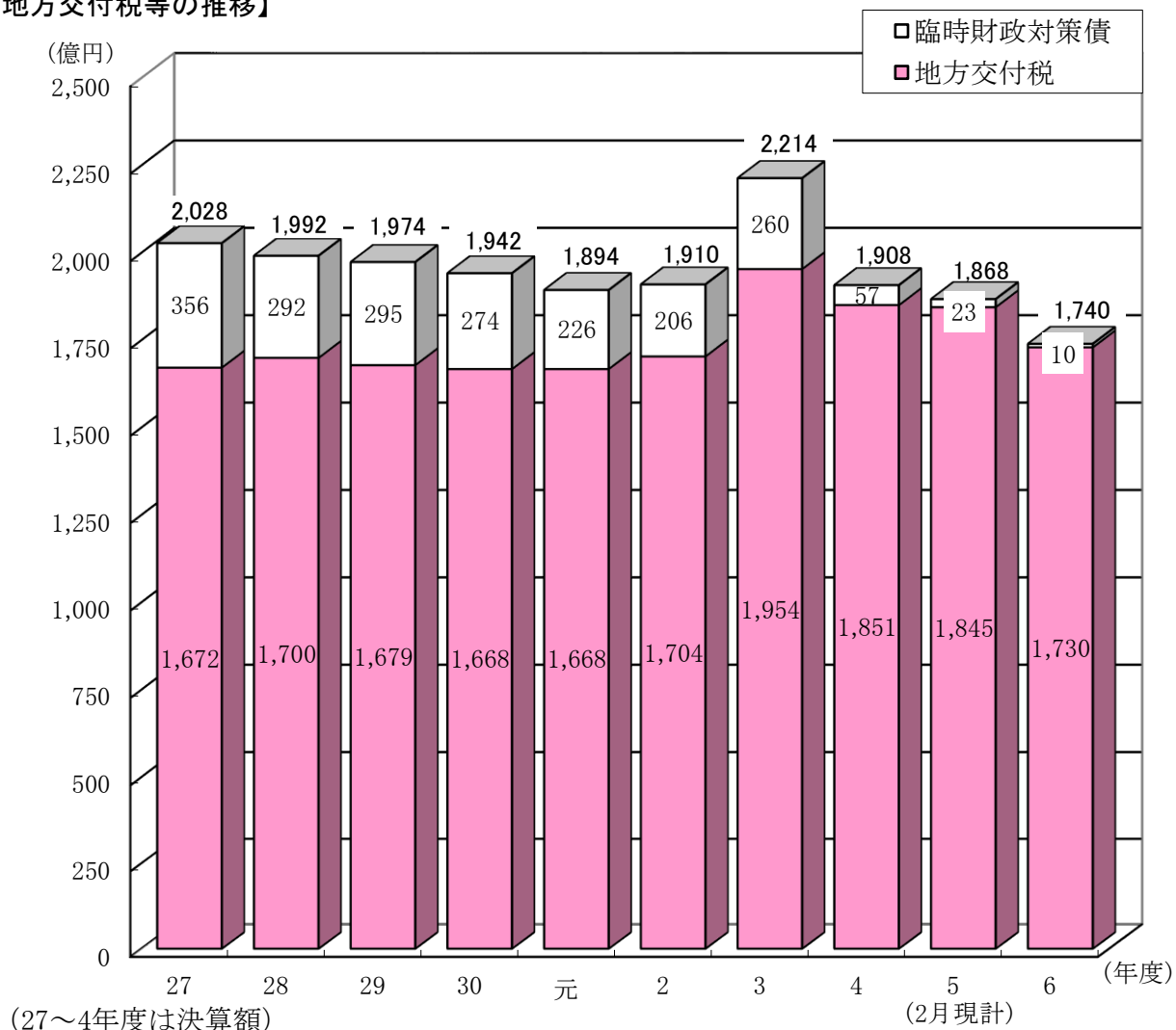
地方財政計画では、一般財源総額は前年度を上回る65.7兆円が確保され、地方交付税は0.3兆円の増となるとともに、臨時財政対策債は過去最少を更新した。

本県の実質的な地方交付税総額については、県税収入等が増加するとの見込みに加え、前年度は国の補正予算により42億円が増額交付されている影響もあり、対前年度2月現計予算比で128億円の減となっている（国の補正予算による増額の影響を除くと86億円の減）。

### ※臨時財政対策債について

臨時財政対策債は、地方の財源不足を補填するための特例的な県債で、従来国の交付税特別会計で借入れを行い、交付税として地方に配分していたものを、平成13年度から地方公共団体が直接借り入れる方式に変更された。元利償還金相当額が交付税措置されるため、交付税の肩代わりと言えるもの。

【地方交付税等の推移】



## 6 県債の状況

○令和6年度当初予算

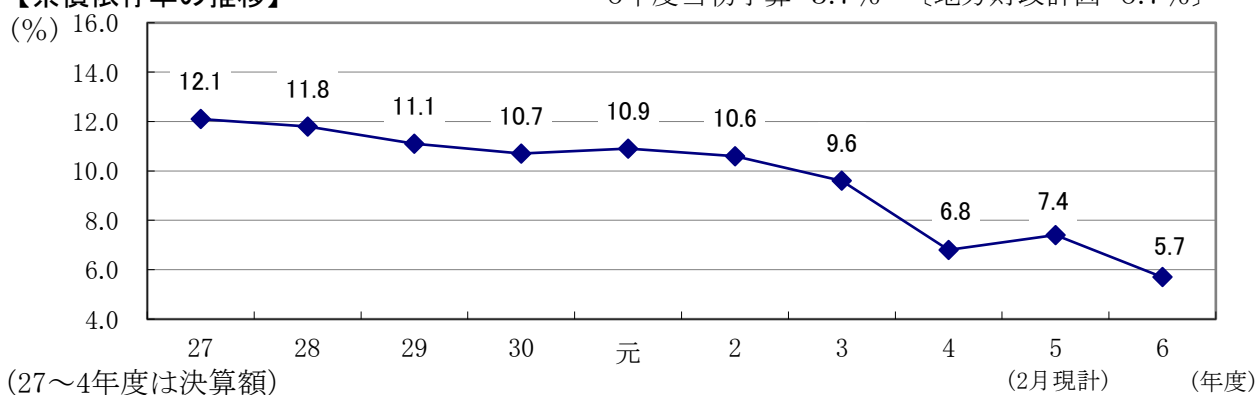
臨時財政対策債 10億円  
 建設地方債等 405億円  
 県債発行額 計 415億円

(対前年度2月現計予算比  $\Delta 30.4\%$ )  
 (対前年度当初予算比  $+12.2\%$ )  
 [地方財政計画の伸び率  $\Delta 7.4\%$ ]

建設地方債等は、定年延長に伴う退職手当の増により退職手当債が増加(+30億円)した一方、地方交付税の肩代わりと言える臨時財政対策債については、対前年度2月現計予算比で13億円の減と、昨年度に引き続き大幅に抑制された。

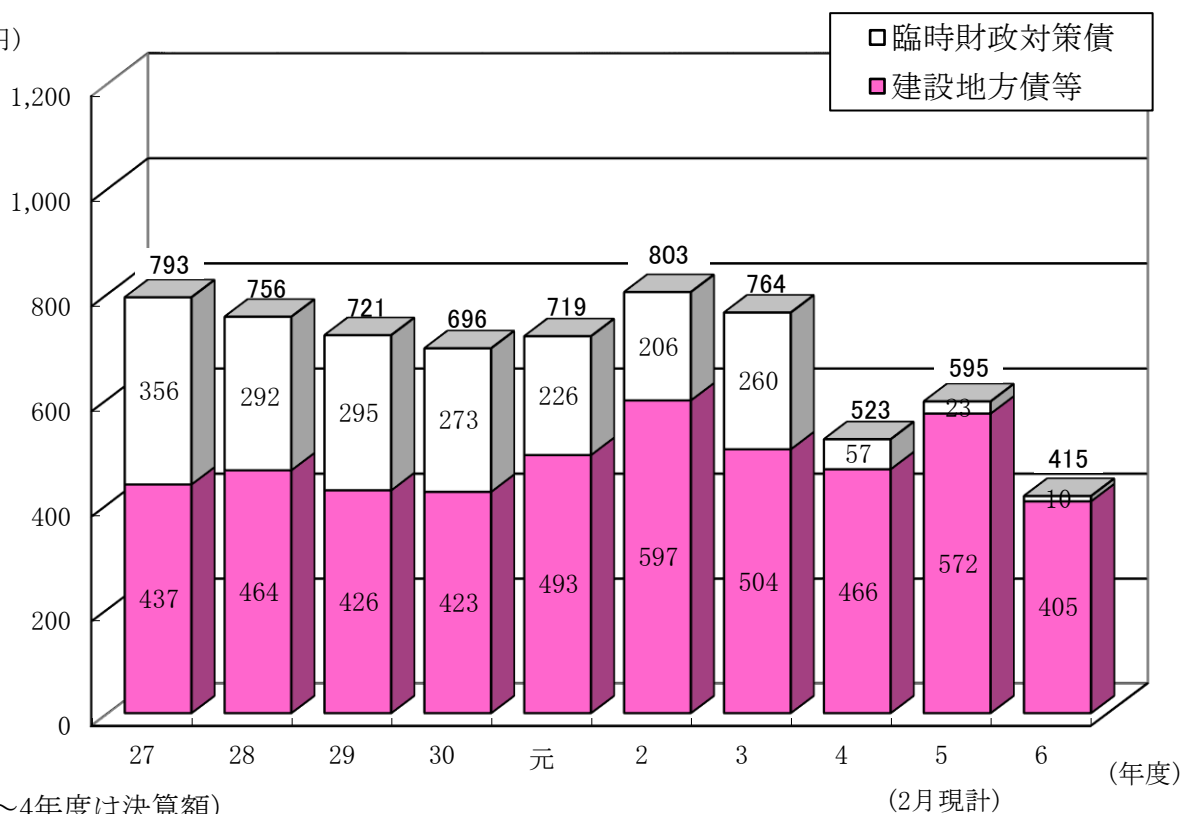
【県債依存率の推移】

6年度当初予算 5.7% [地方財政計画 6.7%]



【県債発行額の推移】

(億円)



## 7 公債費の状況

○令和6年度当初予算  
 公債費 793億 200万円 (対前年度2月現計予算比 +0.4%)  
 (対前年度当初予算比 △0.5%)  
 [地方財政計画の伸び率 △3.2%]

( 公債費の増加は、借入利率の上昇等に伴う利子支払額の増などによるものである。 )

### 建設地方債等残高

6年度末現在高見込み 5,951億4,200万円

( 14年度末のピークから近年にかけて減少傾向にあったが、西日本豪雨に伴う災害対応や防災・減災対策により、2年度末からは高止まり傾向にある。 )

### 臨時財政対策債を含む県債残高

6年度末現在高見込み 9,547億2,400万円

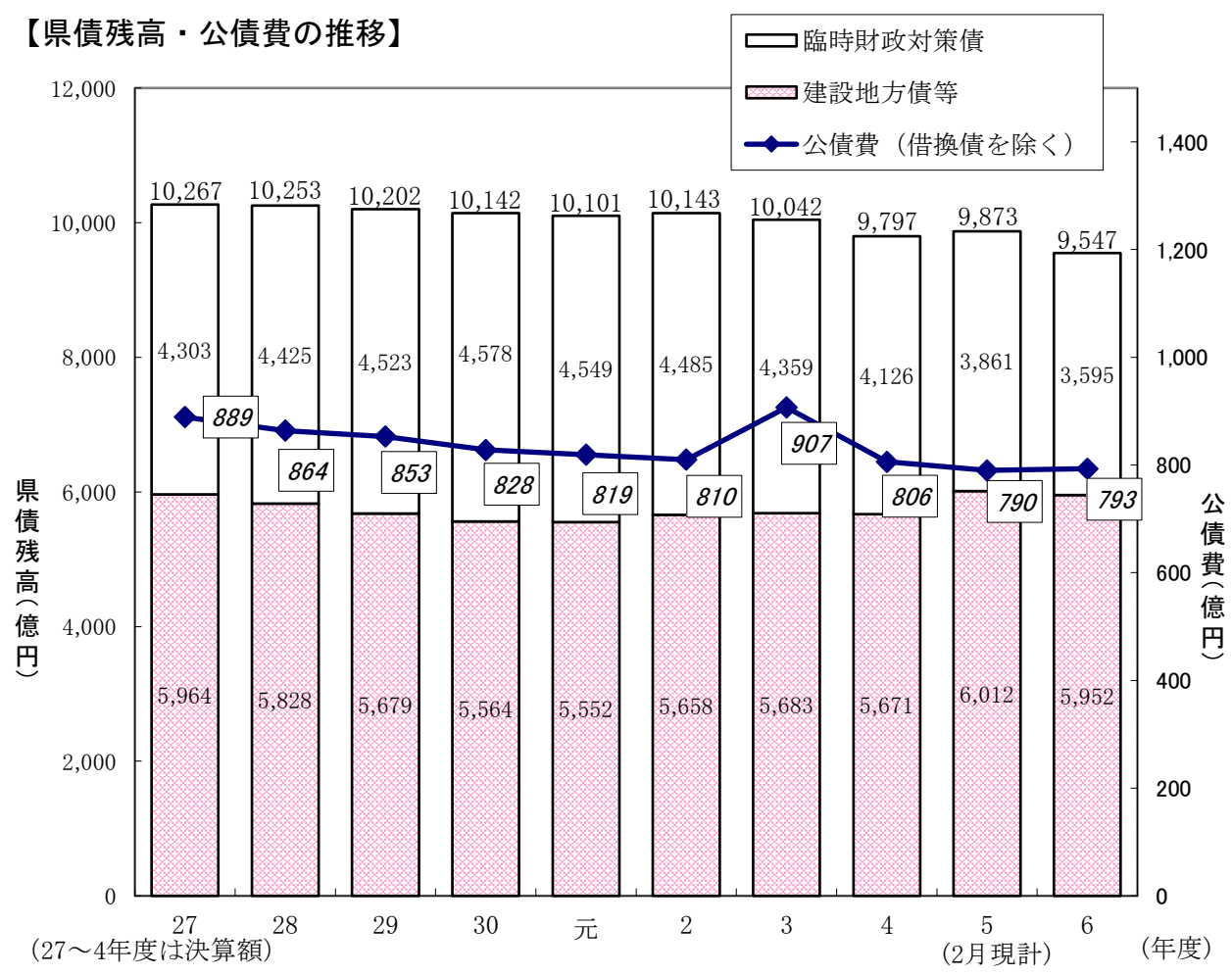
( 臨時財政対策債の新規発行の減少等により、4年度末に1兆円を下回った。 )

### 実質公債費比率

4年度(2～4年度の3カ年平均) 11.1%

( 公営企業債の償還財源に充てた繰出金など公債費に準ずるものを含めた実質的な公債費相当額により、財政負担の度合いを判断するもの。  
 許可団体移行基準の一つとして、また、起債制限指数として用いられ、18%以上になると起債許可団体となる。 )

【県債残高・公債費の推移】





## 8 基金の状況

○令和6年度当初予算

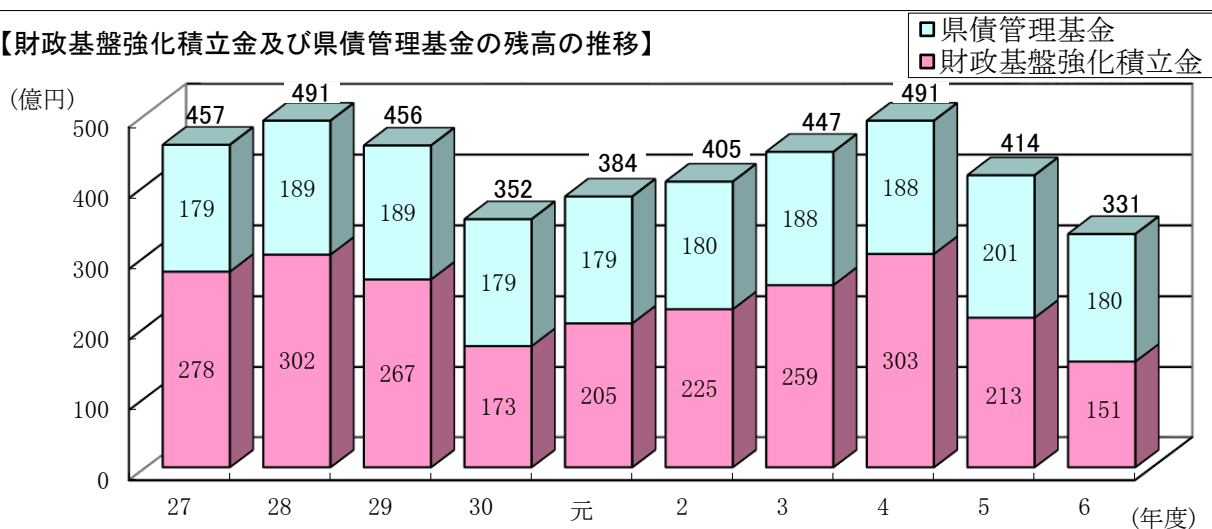
- ・財源対策用基金取崩額 83億円（前年度当初予算111億円）
  - うち財政基盤強化積立金 62億円（前年度当初予算101億円）
  - うち県債管理基金 21億円（前年度当初予算10億円）

（財源対策用基金の5年度末残高は414億円であり、6年度当初予算では、人口減少対策をはじめ4つの重点施策を中心に新ステージの政策のステップアップ等に向け、財源対策用基金のうち83億円を活用した結果、6年度末残高は331億円に減少する見込み。）

全基金の残高（予算ベースでの見込み）

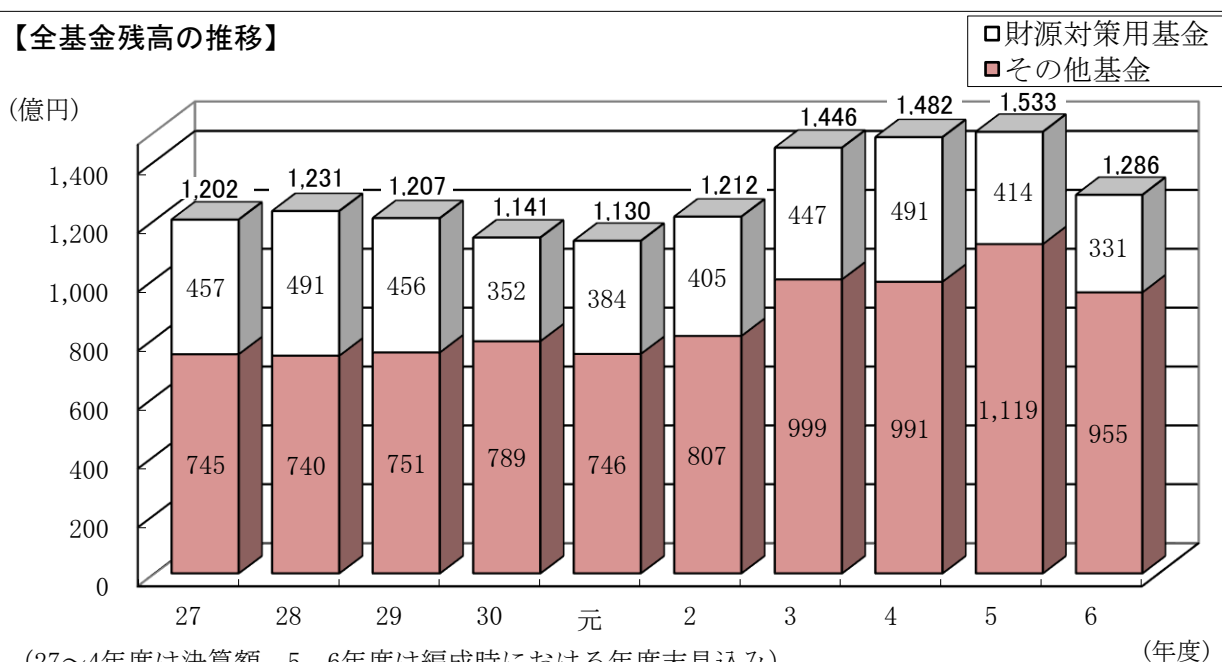
6年度末現在高 1,286億円  
 （5年度末現在高 1,533億円）

【財政基盤強化積立金及び県債管理基金の残高の推移】



（27～4年度は決算額、5、6年度は編成時における年度末見込み）

【全基金残高の推移】



（27～4年度は決算額、5、6年度は編成時における年度末見込み）

## 9 普通建設事業費の状況

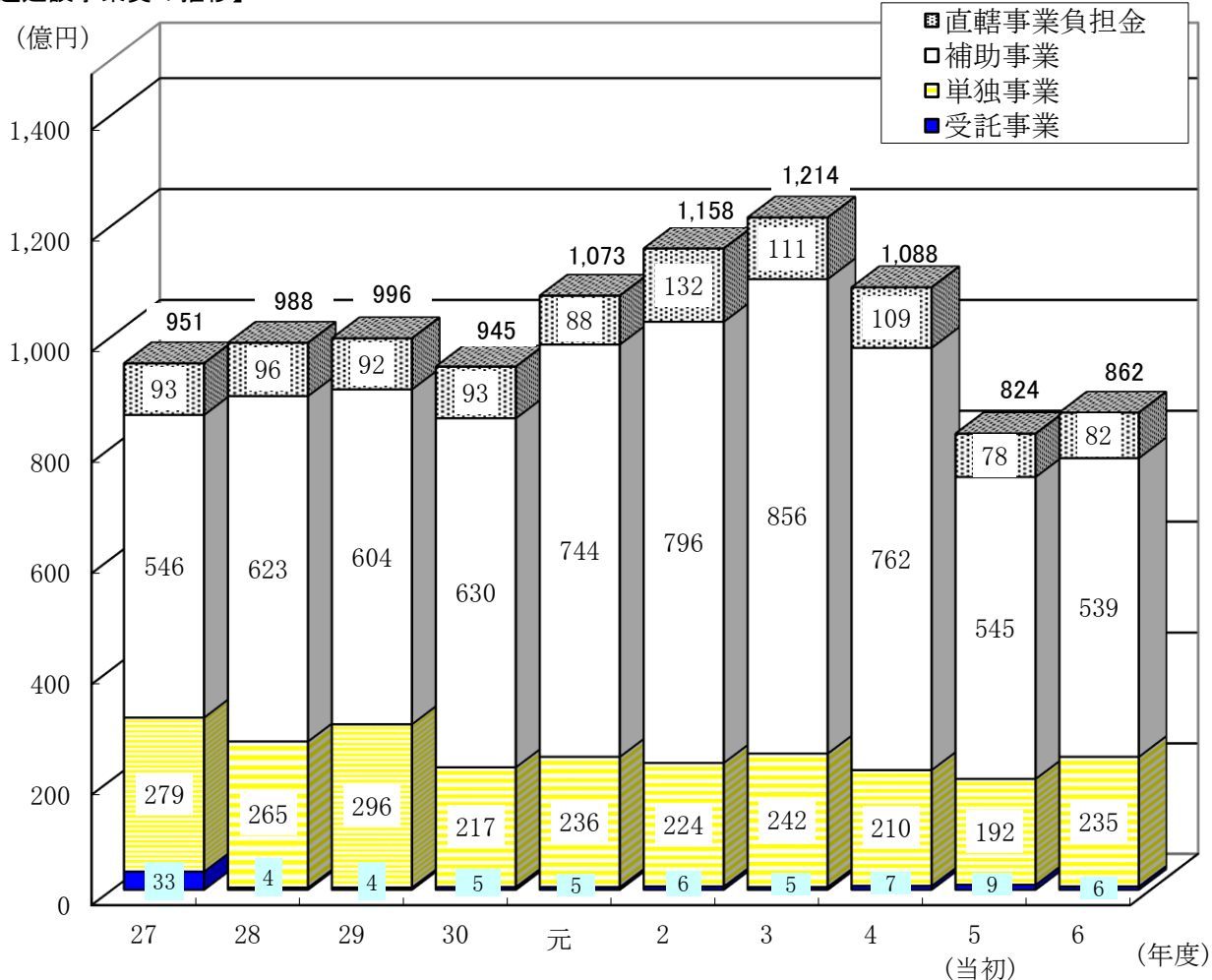
### ○令和6年度当初予算

普通建設事業費	862億円	(対前年度当初予算比	+4.6%)
うち補助事業	538億6,700万円	(対前年度当初予算比	△1.2%)
うち単独事業	235億4,500万円	(対前年度当初予算比	+22.7%)

### ○主な県単独事業

・ 緊急避難道路や河川、海岸、港湾、砂防など防災・減災施設の整備	43億1,000万円
・ 県立学校振興計画に基づく校舎整備や校舎の長寿命化	38億6,000万円
・ 県庁第二別館の建替	25億200万円
・ 児童・思春期病棟の整備	8億9,400万円

【普通建設事業費の推移】



(27～4年度は決算額)

## 10 社会保障関係経費の状況

○令和6年度当初予算

社会保障関係経費（扶助費及び社会保障に係る市町等への補助費等）

1,058億3,300万円(対前年度当初予算比 +2.2%)

(対2月現計予算比 +4.3%)

【県費ベース】

962億4,200万円(対前年度当初予算比 +2.1%)

(対2月現計予算比 +4.1%)

◇主な内訳

扶助費 342億円 (対2月現計予算比 +6.8%)

・障害福祉サービスの利用者の増など

介護給付費 216億円 (対2月現計予算比 +3.9%)

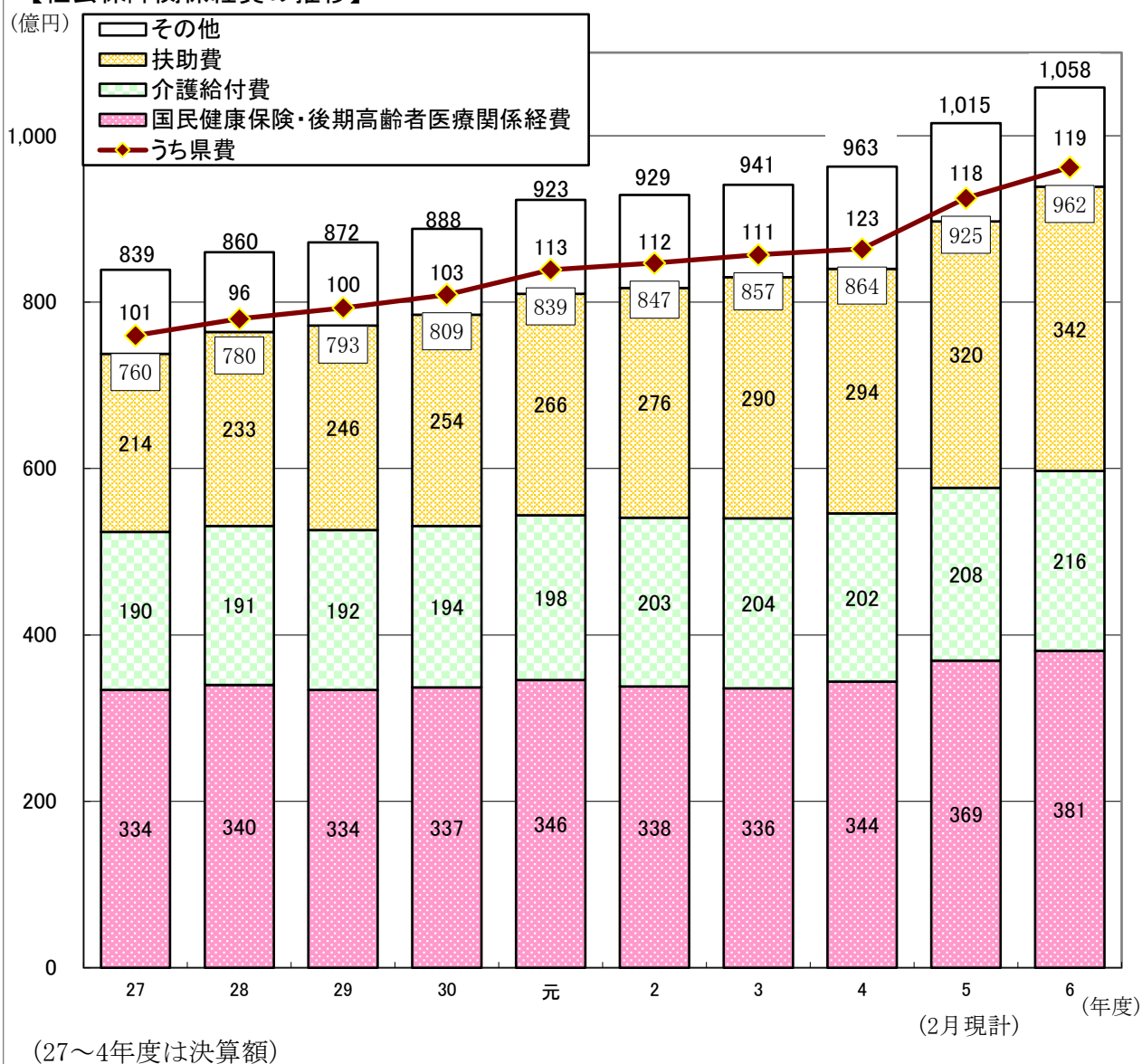
・高齢化の進行による利用者の増など

国民健康保険・後期高齢者医療関係経費

381億円 (対2月現計予算比 +3.3%)

・高齢化の進行による医療費の増など

【社会保障関係経費の推移】



## 令和6年度地方消費税引き上げ分の使途

### 《基本的な考え方》

消費税率引き上げに伴う地方消費税増収相当分については、その額を社会保障関係経費に充当する。

## 1 歳入

### 引き上げ分の地方消費税収

**192億円程度**

※地方消費税収の12/22から市町交付金を除いたものとして機械的に算出

## 2 歳出

引き上げ分の地方消費税収が充てられる経費の範囲は次のとおり

### 社会保障関係経費（一般財源）

**962億円程度**

(単位：百万円)

区 分	予算額 (一般財源)	主 な 事 業	
社会福祉費	746億円	国民健康保険・後期高齢者医療関係経費	38,105
		介護給付費負担金	21,604
		障害者介護給付費等負担金	9,620
		重度心身障がい者(児)医療費公費負担事業費	1,565
児童福祉費	166億円	保育施設等運営費負担金	6,910
		児童手当制度実施事業費	2,786
		障がい児入所給付費等負担金	2,509
		児童福祉施設入所措置費	1,773
		子育て家庭支援事業費	1,615
		ひとり親家庭医療費公費負担事業費	468
生活保護費	8億円	扶助費	828
公衆衛生費	42億円	精神障害者医療費	1,533
		難病対策費	1,443
		乳幼児医療給付費	822
計	962億円		

# 参 考 资 料

本県の一般会計予算額に関する調(平成元年度～)

(単位:千円、%)

年度	当初予算額	対前年伸率	最終予算額	対前年伸率	備考
H元	436,220,000	107.82	491,114,736	108.19	
H2	471,360,000	108.06	536,334,366	109.21	
H3	512,220,000	108.67	571,026,452	106.47	
H4	547,800,000	106.95	603,000,766	105.60	
H5	590,000,000	107.70	690,817,567	114.56	
H6	640,380,000	108.54	702,609,845	101.71	
H7	611,620,000	95.51	711,087,024	101.21	
H8	635,780,000	103.95	669,020,195	94.08	
H9	667,860,000	105.05	671,078,714	100.31	
H10	683,290,000	102.31	747,845,062	111.44	
H11	652,050,000	95.43	722,697,524	96.64	
H12	695,870,000	106.72	721,977,176	99.90	
H13	712,434,241	102.38	740,999,080	102.63	
H14	687,580,000	96.51	702,628,258	94.82	
	(652,932,764)	(94.96)			( )は6月現計予算額
H15	629,960,000	91.62	645,139,834	91.82	
		(98.64)			( )は6月現計予算比
H16	644,060,000	102.24	681,127,108	105.58	
H17	641,520,000	99.61	647,483,057	95.06	
H18	619,040,000	96.50	615,251,907	95.02	
	(606,067,146)	(97.90)			( )は6月現計予算額
H19	597,420,000	96.51	598,596,420	97.29	
		(96.73)			( )は6月現計予算比
H20	586,250,000	98.13	597,724,851	99.85	
H21	585,940,000	99.95	660,744,741	110.54	
	(600,987,750)	(102.57)			( )は追加予算後
H22	599,870,000	102.38	639,353,091	96.76	
		(100.90)			( )は追加予算比
H23	606,390,000	101.09	635,924,332	99.46	
H24	597,490,000	98.53	630,766,027	99.19	
H25	597,690,000	100.03	632,163,685	100.22	
H26	607,060,000	101.57	619,522,007	98.00	
H27	633,220,000	104.31	650,485,528	105.00	
H28	640,060,000	101.08	649,551,827	99.86	
H29	635,770,000	99.33	652,544,924	100.46	
H30	622,700,000	97.94	702,572,576	107.67	
R元	644,000,000	103.42	652,816,618	92.92	
R2	643,050,000	99.85	774,139,415	118.58	
R3	694,800,000	108.05	785,969,429	101.53	
R4	703,280,000	101.22	787,593,233	100.21	
R5	706,930,000	100.52	801,942,566	101.82	2月現計予算
R6	728,300,000	103.02			

(注)各年度最終予算額は繰越を除く

(注)借換分は、平成20年度から公債管理特別会計で計上

令和6年度会計別予算の規模

(単位:千円、%)

会計別	令和6年度 当初予算額(A)	令和5年度		比較			
		当初予算額(B)	2月現計予算額(C)	(A)-(B)	(A)-(C)		
一 般 会 計	728,300,000	706,930,000	801,942,566	21,370,000	-73,642,566		
特 別 会 計	災 害 救 助 基 金	1,629	4,928	4,928	-3,299	-3,299	
	国 民 健 康 保 険 事 業	134,677,452	138,244,512	140,210,075	-3,567,060	-5,532,623	
	母 子 父 子 寡 婦 福 祉 資 金	514,733	516,218	516,218	-1,485	-1,485	
	中 小 企 業 振 興 資 金	5,066	5,050	10,871	16	-5,805	
	農 業 改 良 資 金	7,032	6,320	6,320	712	712	
	国 営 農 業 水 利 事 業 負 担 金	329,618	384,936	384,862	-55,318	-55,244	
	県 有 林 経 営 事 業	217,639	249,561	300,343	-31,922	-82,704	
	林 業 改 善 資 金	230,397	196,737	288,737	33,660	-58,340	
	沿 岸 漁 業 改 善 資 金	51,003	51,003	51,003			
	公 共 用 地 整 備 事 業	2,417,426	1,846,989	1,846,989	570,437	570,437	
	港 湾 施 設 整 備 事 業	15,278	15,278	15,278			
	用 品 調 達	306,430	306,430	306,430			
	自 動 車 集 中 管 理	15,409	15,142	15,142	267	267	
	公 債 管 理	112,448,746	108,820,432	108,121,420	3,628,314	4,327,326	
	奨 学 資 金	131,535	156,453	156,453	-24,918	-24,918	
	計	251,369,393	250,819,989	252,235,069	549,404	-865,676	
	企 業 会 計	電 気 事 業	3,167,003	4,233,979	4,342,165	-1,066,976	-1,175,162
		工 業 用 水 道 事 業	1,524,187	1,669,896	1,771,249	-145,709	-247,062
病 院 事 業		64,718,319	63,070,210	63,603,566	1,648,109	1,114,753	
計		69,409,509	68,974,085	69,716,980	435,424	-307,471	
合 計	1,049,078,902	1,026,724,074	1,123,894,615	22,354,828	-74,815,713		

令和6年度 当初予算款別一覧表(一般会計)

(歳入) (単位:千円、%)

款別	令和6年度 当初予算額(A)	令和5年度		比較	
		当初予算額(B)	2月現計予算額(C)	(A)-(B)	(A)-(C)
1 県 税	(23.23) 169,200,000	(23.67) 167,300,000	(21.41) 171,700,000	(101.14) 1,900,000	(98.54) -2,500,000
2 地方消費税清算金	(9.57) 69,693,000	(9.67) 68,348,000	(8.13) 65,219,345	(101.97) 1,345,000	(106.86) 4,473,655
3 地方譲与税	(3.81) 27,717,869	(3.77) 26,656,263	(3.50) 28,058,693	(103.98) 1,061,606	(98.79) -340,824
4 地方特例交付金	(0.49) 3,600,000	(0.11) 800,000	(0.10) 806,064	(450.00) 2,800,000	(446.61) 2,793,936
5 地方交付税	(23.75) 173,000,000	(25.43) 179,800,000	(23.01) 184,547,720	(96.22) -6,800,000	(93.74) -11,547,720
6 交通安全対策特別交付金	(0.04) 267,000	(0.04) 291,000	(0.04) 291,000	(91.75) -24,000	(91.75) -24,000
7 分担金及び負担金	(0.61) 4,425,421	(0.65) 4,610,668	(0.78) 6,274,581	(95.98) -185,247	(70.53) -1,849,160
8 使用料及び手数料	(0.96) 6,993,552	(0.97) 6,837,254	(0.84) 6,713,419	(102.29) 156,298	(104.17) 280,133
9 国庫支出金	(10.53) 76,704,328	(13.76) 97,287,544	(14.11) 113,141,054	(78.84) -20,583,216	(67.80) -36,436,726
10 財産収入	(0.25) 1,850,156	(0.26) 1,849,004	(0.42) 3,349,859	(100.06) 1,152	(55.23) -1,499,703
11 寄附金	(0.01) 65,920	(0.01) 103,249	(0.03) 270,105	(63.85) -37,329	(24.41) -204,185
12 繰入金	(3.97) 28,904,889	(3.44) 24,313,915	(3.29) 26,358,198	(118.88) 4,590,974	(109.66) 2,546,691
13 繰越金	(0.21) 1,500,000	(0.21) 1,500,000	(0.72) 5,794,983	(100.00)	(25.88) -4,294,983
14 諸収入	(16.88) 122,918,865	(12.77) 90,283,103	(16.20) 129,885,545	(136.15) 32,635,762	(94.64) -6,966,680
15 県債	(5.69) 41,459,000	(5.23) 36,950,000	(7.42) 59,532,000	(112.20) 4,509,000	(69.64) -18,073,000
合計	(100.00) 728,300,000	(100.00) 706,930,000	(100.00) 801,942,566	(103.02) 21,370,000	(90.82) -73,642,566

(歳出)

款別	令和6年度 当初予算額(A)	令和5年度		比較	
		当初予算額(B)	2月現計予算額(C)	(A)-(B)	(A)-(C)
1 議会費	(0.18) 1,297,928	(0.18) 1,291,434	(0.16) 1,297,071	(100.50) 6,494	(100.07) 857
2 総務費	(16.61) 120,972,983	(17.28) 122,133,291	(16.66) 133,609,578	(99.05) -1,160,308	(90.54) -12,636,595
3 民生費	(14.85) 108,151,281	(15.26) 107,844,288	(13.56) 108,742,952	(100.28) 306,993	(99.46) -591,671
4 衛生費	(3.85) 28,029,470	(6.85) 48,404,249	(4.63) 37,140,044	(57.91) -20,374,779	(75.47) -9,110,574
5 労働費	(0.36) 2,646,329	(0.32) 2,269,914	(0.28) 2,243,964	(116.58) 376,415	(117.93) 402,365
6 農林水産業費	(4.85) 35,330,437	(4.68) 33,073,275	(4.96) 39,794,778	(106.82) 2,257,162	(88.78) -4,464,341
7 商工費	(15.84) 115,359,059	(11.68) 82,552,427	(16.02) 128,491,697	(139.74) 32,806,632	(89.78) -13,132,638
8 土木費	(8.15) 59,372,142	(8.55) 60,444,683	(12.34) 98,967,003	(98.23) -1,072,541	(59.99) -39,594,861
9 警察費	(4.53) 32,965,385	(4.44) 31,354,189	(3.91) 31,330,004	(105.14) 1,611,196	(105.22) 1,635,381
10 教育費	(18.73) 136,401,621	(18.15) 128,289,318	(16.97) 136,096,238	(106.32) 8,112,303	(100.22) 305,383
11 災害復旧費	(1.09) 7,923,251	(1.20) 8,517,027	(0.58) 4,672,344	(93.03) -593,776	(169.58) 3,250,907
12 公債費	(10.90) 79,350,114	(11.28) 79,755,905	(9.86) 79,056,893	(99.49) -405,791	(100.37) 293,221
13 予備費	(0.07) 500,000	(0.14) 1,000,000	(0.06) 500,000	(50.00) -500,000	(100.00) -500,000
合計	(100.00) 728,300,000	(100.00) 706,930,000	(100.00) 801,942,566	(103.02) 21,370,000	(90.82) -73,642,566



令和6年度 県税・地方消費税清算金・地方譲与税予算計上額調

(単位:千円、%)

税目	令和6年度 当初予算額(A)	令和5年度		比較	
		当初予算額(B)	2月現計予算額(C)	(A)-(B)	(A)-(C)
○県税	169,200,000	167,300,000	171,700,000	1,900,000	△ 2,500,000
法定普通税	166,941,942	165,359,177	169,695,013	1,582,765	△ 2,753,071
県民税	46,892,464	48,807,273	49,632,075	△ 1,914,809	△ 2,739,611
個人	42,771,754	44,487,286	45,483,186	△ 1,715,532	△ 2,711,432
法人	3,928,710	4,048,987	3,962,890	△ 120,277	△ 34,180
利子割	192,000	271,000	185,999	△ 79,000	6,001
事業税	46,818,306	42,884,742	47,562,117	3,933,564	△ 743,811
個人	1,418,772	1,461,963	1,391,463	△ 43,191	27,309
法人	45,399,534	41,422,779	46,170,654	3,976,755	△ 771,120
地方消費税	41,950,980	42,719,960	40,505,092	△ 768,980	1,445,888
譲渡割	25,617,780	26,205,480	23,476,509	△ 587,700	2,141,271
貨物割	16,333,200	16,514,480	17,028,583	△ 181,280	△ 695,383
不動産取得税	2,992,349	2,871,582	3,597,177	120,767	△ 604,828
県たばこ税	1,525,028	1,487,300	1,539,033	37,728	△ 14,005
ゴルフ場利用税	351,010	356,471	347,083	△ 5,461	3,927
軽油引取税	9,812,970	10,053,422	9,851,675	△ 240,452	△ 38,705
自動車税	16,596,232	16,175,714	16,658,004	420,518	△ 61,772
環境性能割	1,315,634	837,649	1,279,701	477,985	35,933
種別割	15,280,598	15,338,065	15,378,303	△ 57,467	△ 97,705
鉦区税	2,603	2,713	2,757	△ 110	△ 154
法定外普通税	1,999,600	1,668,343	1,674,110	331,257	325,490
核燃料税	1,999,600	1,668,343	1,674,110	331,257	325,490
法定目的税	23,092	23,843	23,608	△ 751	△ 516
狩猟税	23,092	23,843	23,608	△ 751	△ 516
法定外目的税	233,115	244,409	216,576	△ 11,294	16,539
資源循環促進税	233,115	244,409	216,576	△ 11,294	16,539
旧法による税	2,251	4,228	90,693	△ 1,977	△ 88,442
自動車税	2,251	4,228	2,607	△ 1,977	△ 356
自動車取得税			88,086	( - )	(皆減) △ 88,086
○地方消費税清算金	69,693,000	68,348,000	65,219,345	1,345,000	4,473,655
○地方譲与税	27,717,869	26,656,263	28,058,693	1,061,606	△ 340,824
特別法人事業譲与税	24,786,450	23,761,660	25,164,090	1,024,790	△ 377,640
地方揮発油譲与税	2,447,530	2,422,382	2,422,382	25,148	25,148
石油ガス譲与税	69,660	78,000	78,000	△ 8,340	△ 8,340
自動車重量譲与税	166,099	158,437	158,437	7,662	7,662
森林環境譲与税	160,614	143,672	143,672	16,942	16,942
航空機燃料譲与税	87,516	92,112	92,112	△ 4,596	△ 4,596
(参考) 県税のうち法人関係税	49,328,244	45,471,766	50,133,544	3,856,478	△ 805,300

性質別予算一覧表

(一般会計)

(単位：千円、%)

性質別	6年度当初		5年度当初		5年度2月現計		前年度当初比		前年度2月比		
	予算額(A)	構成比	予算額(B)	構成比	予算額(C)	構成比	(A) - (B)	(A) / (B)	(A) - (C)	(A) / (C)	
義務的経費	人件費	168,910,785	23.19	161,720,058	22.88	159,209,043	19.85	7,190,727	104.45	9,701,742	106.09
	扶助費	35,180,036	4.83	33,797,074	4.78	32,967,226	4.11	1,382,962	104.09	2,212,810	106.71
	公債費	79,302,346	10.89	79,705,232	11.27	79,006,220	9.85	△ 402,886	99.49	296,126	100.37
	計	283,393,167	38.91	275,222,364	38.93	271,182,489	33.82	8,170,803	102.97	12,210,678	104.50
投資的経費	普通建設事業費	86,199,416	11.84	82,405,191	11.66	127,432,586	15.89	3,794,225	104.60	△ 41,233,170	67.64
	補助	53,867,364	7.40	54,495,864	7.71	89,244,820	11.13	△ 628,500	98.85	△ 35,377,456	60.36
	単独	23,544,462	3.23	19,187,035	2.71	25,274,621	3.15	4,357,427	122.71	△ 1,730,159	93.15
	直轄	8,218,574	1.13	7,771,004	1.10	12,031,482	1.50	447,570	105.76	△ 3,812,908	68.31
	受託等	569,016	0.08	951,288	0.13	881,663	0.11	△ 382,272	59.82	△ 312,647	64.54
	災害復旧事業費	7,923,251	1.09	8,517,027	1.20	4,672,344	0.58	△ 593,776	93.03	3,250,907	169.58
	補助	7,368,415	1.01	7,983,927	1.13	4,205,513	0.52	△ 615,512	92.29	3,162,902	175.21
	単独	554,836	0.08	533,100	0.08	418,448	0.05	21,736	104.08	136,388	132.59
	直轄					48,383	0.01		—	△ 48,383	皆減
	受託等								—		—
その他	計	94,122,667	12.92	90,922,218	12.86	132,104,930	16.47	3,200,449	103.52	△ 37,982,263	71.25
	物件費	32,212,130	4.42	34,789,180	4.92	33,998,355	4.24	△ 2,577,050	92.59	△ 1,786,225	94.75
	維持補修費	2,604,142	0.36	2,210,463	0.31	2,196,636	0.27	393,679	117.81	407,506	118.55
	補助費等	187,402,094	25.73	206,416,354	29.20	200,352,121	24.98	△ 19,014,260	90.79	△ 12,950,027	93.54
	積立金	3,896,404	0.53	6,313,744	0.89	31,481,065	3.93	△ 2,417,340	61.71	△ 27,584,661	12.38
	投資及び出資金								—		—
	貸付金	115,718,868	15.89	81,899,772	11.59	121,619,622	15.17	33,819,096	141.29	△ 5,900,754	95.15
	繰出金	8,950,528	1.23	9,155,905	1.30	9,007,348	1.12	△ 205,377	97.76	△ 56,820	99.37
	計	350,784,166	48.16	340,785,418	48.21	398,655,147	49.71	9,998,748	102.93	△ 47,870,981	87.99
	合計	728,300,000	100.00	706,930,000	100.00	801,942,566	100.00	21,370,000	103.02	△ 73,642,566	90.82

令和5年度会計別予算の規模

(単位:千円、%)

会 計 別	令和5年度			令和4年度 2月累計額(B)	令和4年度 最終予算額(C)	比 較		
	2月補正額	前回の累計額	計 (A)			(A)-(B)	(A)-(C)	
一 般 会 計	-14,080,906	816,023,472	801,942,566	787,593,233	787,593,233	14,349,333	14,349,333	
特 別 会 計	災 害 救 助 基 金		4,928	4,928	7,377	7,377	-2,449	-2,449
	国 民 健 康 保 険 事 業	1,965,563	138,244,512	140,210,075	141,149,925	141,149,925	-939,850	-939,850
	母 子 父 子 寡 婦 福 祉 資 金		516,218	516,218	374,944	374,944	141,274	141,274
	中 小 企 業 振 興 資 金	5,821	5,050	10,871	5,002	5,002	5,869	5,869
	農 業 改 良 資 金		6,320	6,320	8,058	8,058	-1,738	-1,738
	国 営 農 業 水 利 事 業 負 担 金	-80,586	465,448	384,862	105,686	105,686	279,176	279,176
	県 有 林 経 営 事 業	50,782	249,561	300,343	2,388,715	2,388,715	-2,088,372	-2,088,372
	林 業 改 善 資 金	92,000	196,737	288,737	196,817	196,817	91,920	91,920
	沿 岸 漁 業 改 善 資 金		51,003	51,003	51,003	51,003		
	公 共 用 地 整 備 事 業		1,846,989	1,846,989	1,096,254	1,096,254	750,735	750,735
	港 湾 施 設 整 備 事 業		15,278	15,278	15,278	15,278		
	用 品 調 達		306,430	306,430	306,430	306,430		
	自 動 車 集 中 管 理		15,142	15,142	14,763	14,763	379	379
	公 債 管 理	-699,012	108,820,432	108,121,420	109,080,830	109,080,830	-959,410	-959,410
	奨 学 資 金		156,453	156,453	159,886	159,886	-3,433	-3,433
計	1,334,568	250,900,501	252,235,069	254,960,968	254,960,968	-2,725,899	-2,725,899	
企 業 会 計	電 気 事 業		4,342,165	4,342,165	7,003,406	7,003,406	-2,661,241	-2,661,241
	工 業 用 水 道 事 業		1,771,249	1,771,249	1,853,822	1,853,822	-82,573	-82,573
	病 院 事 業		63,603,566	63,603,566	62,639,027	62,639,027	964,539	964,539
	計		69,716,980	69,716,980	71,496,255	71,496,255	-1,779,275	-1,779,275
合 計	-12,746,338	1,136,640,953	1,123,894,615	1,114,050,456	1,114,050,456	9,844,159	9,844,159	

令和5年度2月補正予算款別一覧表(一般会計)

(歳入)

(単位:千円、%)

款別	令和5年度			令和4年度 2月累計額(B)	令和4年度 最終予算額(C)	比較	
	既定予算額	補正額	計(A)			(A)-(B)	(A)-(C)
1 県 税	(20.50) 167,300,000	(-31.25) 4,400,000	(21.41) 171,700,000	(21.06) 165,900,000	(21.06) 165,900,000	(103.50) 5,800,000	(103.50) 5,800,000
2 地方消費税清算金	(8.38) 68,348,000	(22.22) -3,128,655	(8.13) 65,219,345	(8.33) 65,640,680	(8.33) 65,640,680	(99.36) -421,335	(99.36) -421,335
3 地方譲与税	(3.27) 26,656,263	(-9.96) 1,402,430	(3.50) 28,058,693	(3.56) 28,012,782	(3.56) 28,012,782	(100.16) 45,911	(100.16) 45,911
4 地方特例交付金	(0.10) 800,000	(-0.04) 6,064	(0.10) 806,064	(0.11) 834,826	(0.11) 834,826	(96.55) -28,762	(96.55) -28,762
5 地方交付税	(22.48) 183,440,769	(-7.86) 1,106,951	(23.01) 184,547,720	(23.41) 184,387,908	(23.41) 184,387,908	(100.09) 159,812	(100.09) 159,812
6 交通安全対策特別交付金	(0.04) 291,000		(0.04) 291,000	(0.04) 300,000	(0.04) 300,000	(97.00) -9,000	(97.00) -9,000
7 分担金及び負担金	(0.79) 6,465,106	(1.35) -190,525	(0.78) 6,274,581	(0.63) 4,990,996	(0.63) 4,990,996	(125.72) 1,283,585	(125.72) 1,283,585
8 使用料及び手数料	(0.84) 6,837,254	(0.88) -123,835	(0.84) 6,713,419	(0.89) 7,011,049	(0.89) 7,011,049	(95.75) -297,630	(95.75) -297,630
9 国庫支出金	(16.00) 130,579,294	(123.84) -17,438,240	(14.11) 113,141,054	(20.00) 157,495,784	(20.00) 157,495,784	(71.84) -44,354,730	(71.84) -44,354,730
10 財産収入	(0.23) 1,849,004	(-10.66) 1,500,855	(0.42) 3,349,859	(0.23) 1,773,411	(0.23) 1,773,411	(188.89) 1,576,448	(188.89) 1,576,448
11 寄附金	(0.02) 187,669	(-0.59) 82,436	(0.03) 270,105	(0.03) 258,172	(0.03) 258,172	(104.62) 11,933	(104.62) 11,933
12 繰入金	(3.26) 26,570,921	(1.51) -212,723	(3.29) 26,358,198	(2.27) 17,849,356	(2.27) 17,849,356	(147.67) 8,508,842	(147.67) 8,508,842
13 繰越金	(0.71) 5,794,983		(0.72) 5,794,983	(0.60) 4,714,991	(0.60) 4,714,991	(122.91) 1,079,992	(122.91) 1,079,992
14 諸収入	(15.96) 130,245,209	(2.55) -359,664	(16.20) 129,885,545	(10.52) 82,849,278	(10.52) 82,849,278	(156.77) 47,036,267	(156.77) 47,036,267
15 県債	(7.43) 60,658,000	(8.00) -1,126,000	(7.42) 59,532,000	(8.33) 65,574,000	(8.33) 65,574,000	(90.79) -6,042,000	(90.79) -6,042,000
合計	(100.00) 816,023,472	(100.00) -14,080,906	(100.00) 801,942,566	(100.00) 787,593,233	(100.00) 787,593,233	(101.82) 14,349,333	(101.82) 14,349,333

(歳出)

款別	令和5年度			令和4年度 2月累計額(B)	令和4年度 最終予算額(C)	比較	
	既定予算額	補正額	計(A)			(A)-(B)	(A)-(C)
1 議会費	(0.16) 1,297,071		(0.16) 1,297,071	(0.16) 1,279,570	(0.16) 1,279,570	(101.37) 17,501	(101.37) 17,501
2 総務費	(15.89) 129,631,010	(-28.26) 3,978,568	(16.66) 133,609,578	(16.31) 128,478,052	(16.31) 128,478,052	(103.99) 5,131,526	(103.99) 5,131,526
3 民生費	(13.56) 110,614,805	(13.29) -1,871,853	(13.56) 108,742,952	(13.68) 107,759,305	(13.68) 107,759,305	(100.91) 983,647	(100.91) 983,647
4 衛生費	(6.00) 48,920,707	(83.66) -11,780,663	(4.63) 37,140,044	(9.73) 76,597,512	(9.73) 76,597,512	(48.49) -39,457,468	(48.49) -39,457,468
5 労働費	(0.30) 2,458,140	(1.52) -214,176	(0.28) 2,243,964	(0.27) 2,143,831	(0.27) 2,143,831	(104.67) 100,133	(104.67) 100,133
6 農林水産業費	(5.14) 41,975,017	(15.48) -2,180,239	(4.96) 39,794,778	(5.27) 41,509,089	(5.27) 41,509,089	(95.87) -1,714,311	(95.87) -1,714,311
7 商工費	(15.83) 129,206,362	(5.08) -714,665	(16.02) 128,491,697	(11.18) 88,023,152	(11.18) 88,023,152	(145.97) 40,468,545	(145.97) 40,468,545
8 土木費	(12.36) 100,876,602	(13.56) -1,909,599	(12.34) 98,967,003	(11.67) 91,938,406	(11.67) 91,938,406	(107.64) 7,028,597	(107.64) 7,028,597
9 警察費	(3.89) 31,741,762	(2.92) -411,758	(3.91) 31,330,004	(4.24) 33,370,895	(4.24) 33,370,895	(93.88) -2,040,891	(93.88) -2,040,891
10 教育費	(15.93) 130,013,538	(-43.20) 6,082,700	(16.97) 136,096,238	(16.74) 131,830,793	(16.74) 131,830,793	(103.24) 4,265,445	(103.24) 4,265,445
11 災害復旧費	(1.05) 8,532,553	(27.41) -3,860,209	(0.58) 4,672,344	(0.38) 2,974,552	(0.38) 2,974,552	(157.08) 1,697,792	(157.08) 1,697,792
12 公債費	(9.77) 79,755,905	(4.96) -699,012	(9.86) 79,056,893	(10.24) 80,688,076	(10.24) 80,688,076	(97.98) -1,631,183	(97.98) -1,631,183
13 予備費	(0.12) 1,000,000	(3.55) -500,000	(0.06) 500,000	(0.13) 1,000,000	(0.13) 1,000,000	(50.00) -500,000	(50.00) -500,000
合計	(100.00) 816,023,472	(100.00) -14,080,906	(100.00) 801,942,566	(100.00) 787,593,233	(100.00) 787,593,233	(101.82) 14,349,333	(101.82) 14,349,333

性質別 2 月補正予算額比較

(単位：千円、%)

(一般会計)

性質別	5年度2月補正額		4年度2月補正額		比較		
	予算額 (A)	構成比	予算額 (B)	構成比	(A) - (B)	(A) / (B)	
義務的経費	人件費	△ 4,968,966	35.29	△ 4,329,548	235.76	△ 639,418	114.77
	扶助費	△ 829,848	5.89	△ 1,114,838	60.71	284,990	74.44
	公債費	△ 699,012	4.97	△ 1,120,899	61.04	421,887	62.36
	計	△ 6,497,826	46.15	△ 6,565,285	357.51	67,459	98.97
投資的経費	普通建設事業費	△ 4,116,501	29.24	△ 6,148,345	334.81	2,031,844	66.95
	補助	△ 5,554,109	39.45	△ 6,792,693	369.90	1,238,584	81.77
	単独	△ 158,170	1.12	△ 363,506	19.79	205,336	43.51
	直轄	1,665,403	△ 11.83	1,114,205	△ 60.67	551,198	149.47
	受託等	△ 69,625	0.50	△ 106,351	5.79	36,726	65.47
	災害復旧事業費	△ 3,860,209	27.41	△ 5,782,141	314.87	1,921,932	66.76
	補助	△ 3,793,940	26.94	△ 5,525,691	300.90	1,731,751	68.66
	単独	△ 114,652	0.81	△ 256,450	13.97	141,798	44.71
	直轄	48,383	△ 0.34			48,383	皆増
	受託等						—
その他	計	△ 7,976,710	56.65	△ 11,930,486	649.68	3,953,776	66.86
	物件費	△ 3,499,234	24.85	△ 4,977	0.27	△ 3,494,257	70,308.10
	維持補修費	△ 13,827	0.10			△ 13,827	皆増
	補助費等	△ 15,188,949	107.87	8,115,868	△ 441.95	△ 23,304,817	△ 187.15
	積立金	19,564,859	△ 138.95	6,773,735	△ 368.87	12,791,124	288.83
	投資及び出資金						—
	貸付金	△ 240,150	1.70	△ 226,209	12.32	△ 13,941	106.16
	繰出金	△ 229,069	1.63	2,000,984	△ 108.96	△ 2,230,053	△ 11.45
	計	393,630	△ 2.80	16,659,401	△ 907.19	△ 16,265,771	2.36
	合計	△ 14,080,906	100.00	△ 1,836,370	100.00	△ 12,244,536	766.78