

県内における新型コロナウイルス感染症患者の発生状況について

令和4年7月20日 9時現在

陽性者 (累積)	入院中	医療機関	軽症・中等症		宿泊療養施設 (無症状・軽症)	死亡	退院等
	入院予定を含む		入院予定を含む	無症状を含む			
57,479人 (+1964)	166人 (Δ33)	105人 (Δ34)	104人 (Δ33)	1人 (Δ1)	61人 (+1)	145人	49,029人 (+524)
	自宅療養等 (無症状・軽症)						
	8,139人 (+1473)						

《都道府県の状況》

順位	都道府県	人口10万人 あたり新規陽性者数
1	沖縄県	1638.2
2	熊本県	961.7
3	島根県	931.4
4	佐賀県	814.7
5	東京都	808.1
6	大阪府	770.9
7	福岡県	743.6
8	鹿児島県	680.1
9	大分県	641.3
10	宮崎県	631.0
11	兵庫県	574.5
12	京都府	553.6
13	愛知県	552.6
14	神奈川県	543.1
15	奈良県	520.4
16	埼玉県	505.9
17	鳥取県	484.5
18	千葉県	481.2
19	和歌山県	469.3
20	青森県	468.8
21	滋賀県	445.9
22	長崎県	438.8
23	愛媛県	422.1
24	静岡県	417.1
25	福井県	416.8
26	三重県	400.3
27	石川県	367.7
28	香川県	363.6
29	岐阜県	362.2
30	高知県	341.0
31	山梨県	338.3
32	群馬県	322.6
33	山口県	320.5
34	岩手県	296.9
35	広島県	296.4
36	徳島県	293.2
37	岡山県	281.6
38	富山県	271.4
39	栃木県	271.3
40	宮城県	247.2
41	長野県	236.8
42	茨城県	232.5
43	秋田県	216.8
44	新潟県	213.6
45	北海道	208.1
46	福島県	186.4
47	山形県	171.3

新居浜市
974.7

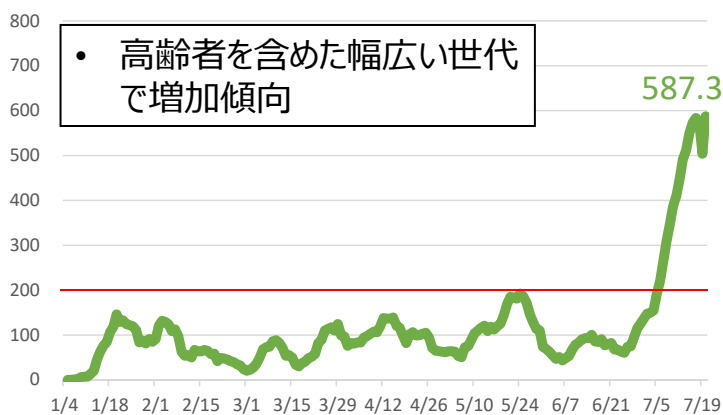
全国平均
526.3

※人口10万人あたり新規陽性者数：7/18までの直近1週間
(厚生労働省公表「新規陽性者数の推移(日別)」に基づいて算出)

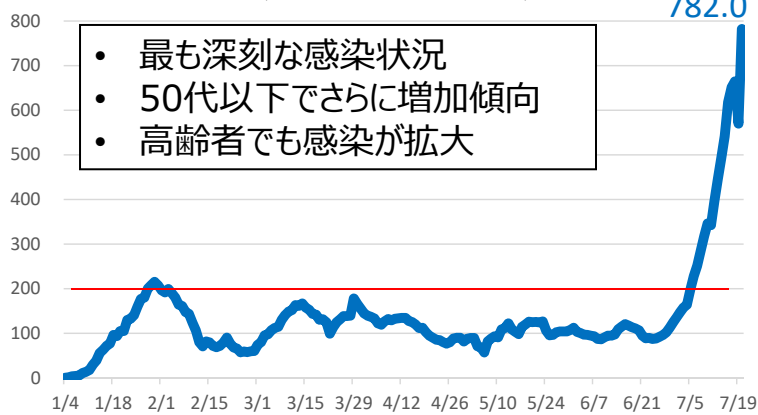
人口10万人当たり陽性者数（1週間）の推移（保健所別）

※1/4～7/20公表分

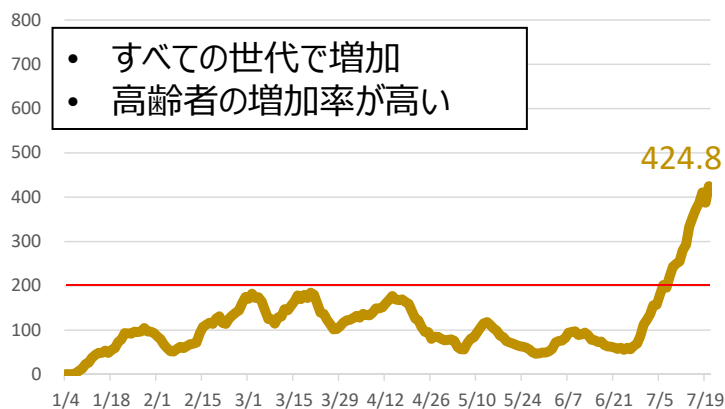
四国中央保健所（四国中央市）



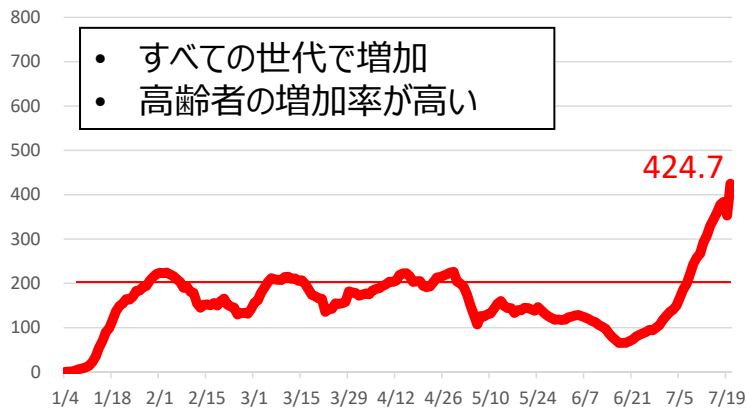
西条保健所（新居浜市、西条市）



今治保健所（今治市、上島町）



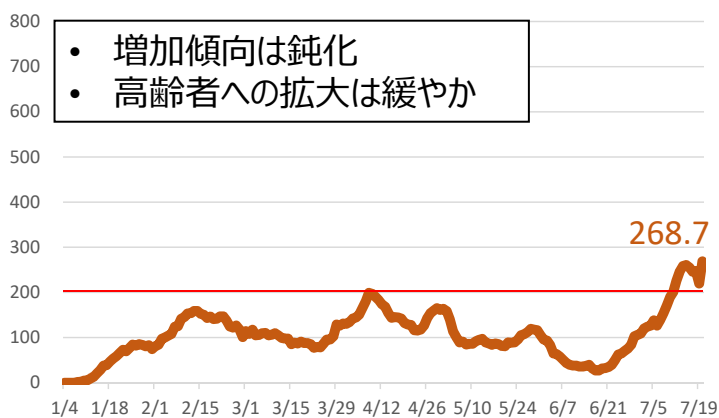
松山市保健所（松山市）



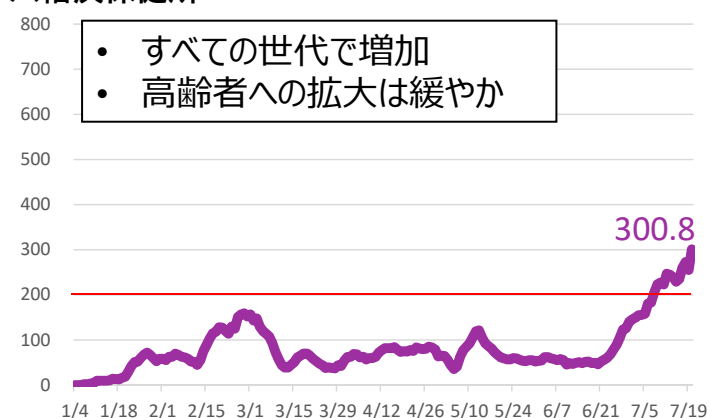
人口10万人当たり陽性者数（1週間）の推移（保健所別）

※1/4～7/20公表分

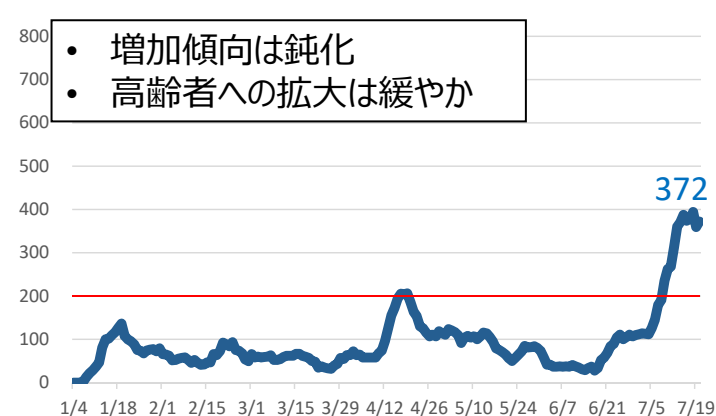
中予保健所（伊予市、東温市、久万高原町、松前町、砥部町）



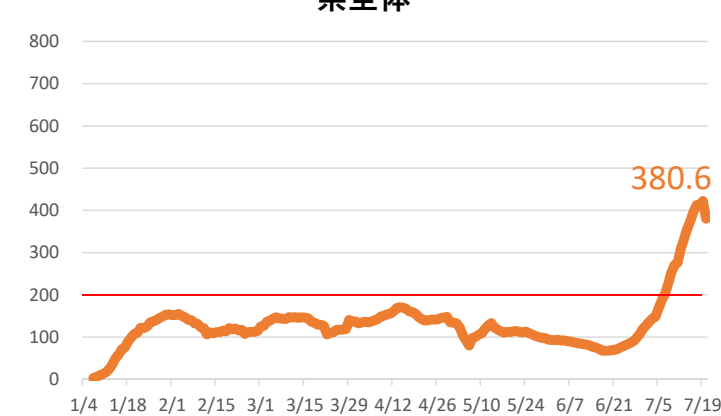
八幡浜保健所（八幡浜市、大洲市、西予市、内子町、伊方町）



宇和島保健所（宇和島市、松野町、鬼北町、愛南町）

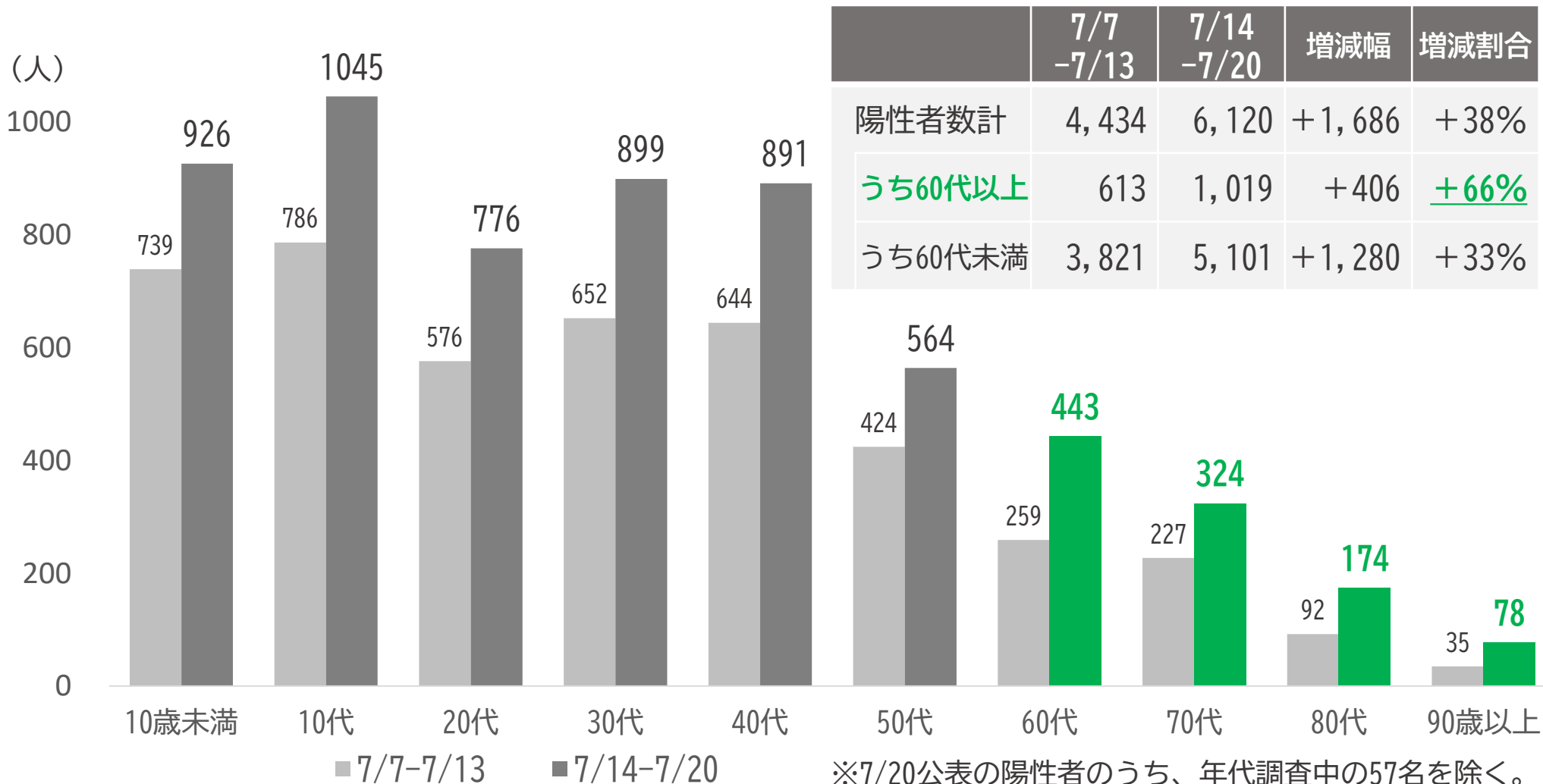


県全体



1週間あたり年代別陽性者数（前2週間の比較）

- 直近1週間の陽性者数は、全ての年代で前週を上回る。
- これまで感染が抑えられていた60代以上も大きく増加。特に松山市及び東予地域の増加が顕著。



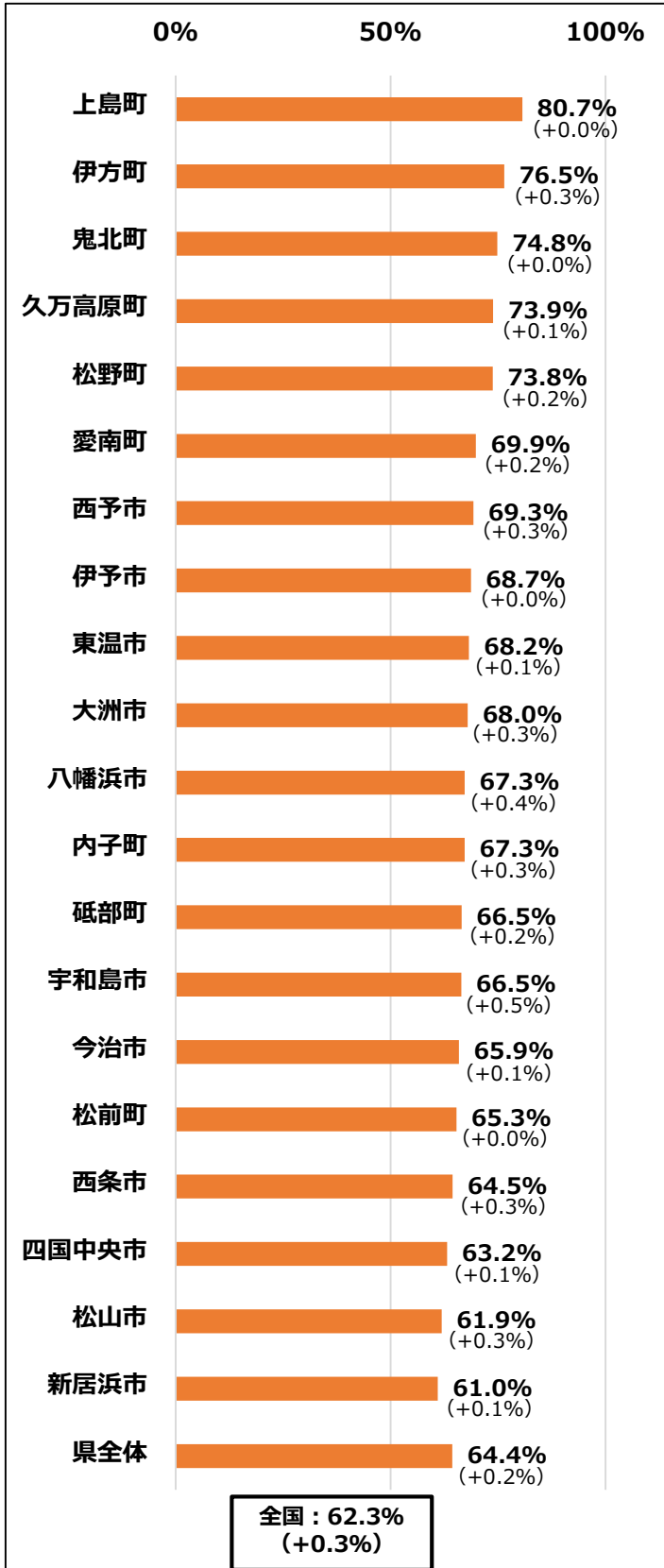
「夏休み期間」の注意事項

- 感染急増で3連休は医療機関を受診しにくい状況が発生。お盆休みに受診できない事態を避けるためにも感染回避行動の徹底を
- 特に、帰省して高齢の親族等と会う方は、必ずワクチン3回目接種を済ませ、1週間前から慎重な行動を
- 久々に孫や家族と会うためにも、高齢者は早期に4回目接種を受け、感染リスクの高い行動は控えて

県内の3回目接種の進捗状況 (7/18時点)

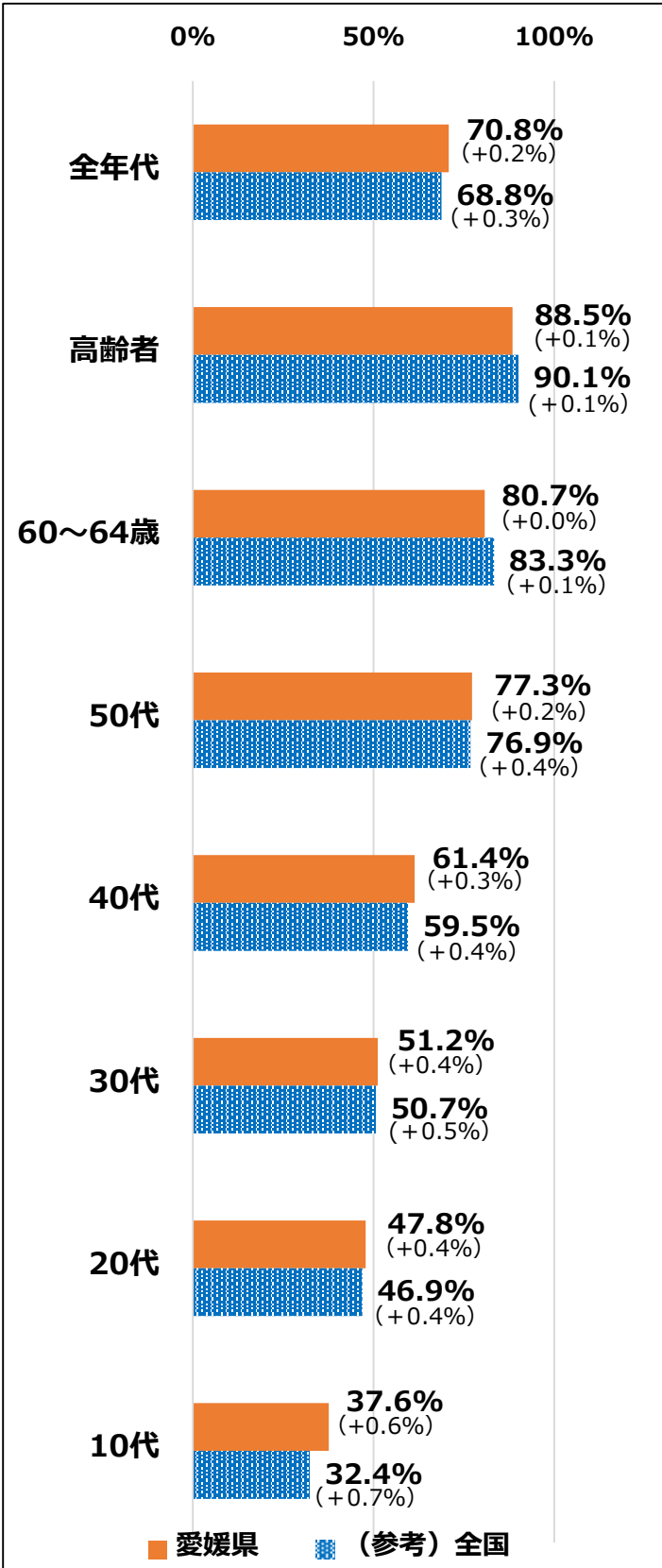
総人口ベース

県内各市町の総人口 (R3.1.1時点) に占める3回目接種済者数の割合



年代別人口ベース

県内各市町の年代別人口 (R3.1.1時点：12歳以上) に占める3回目接種済者数の割合



※総人口ベースのグラフは、3回目接種の割合が高い順に記載。
 ※VRSの数値については、今後の精査の結果によって変更が生じることがある。
 ※ () 内の数字は、前回公表時からの伸び率。

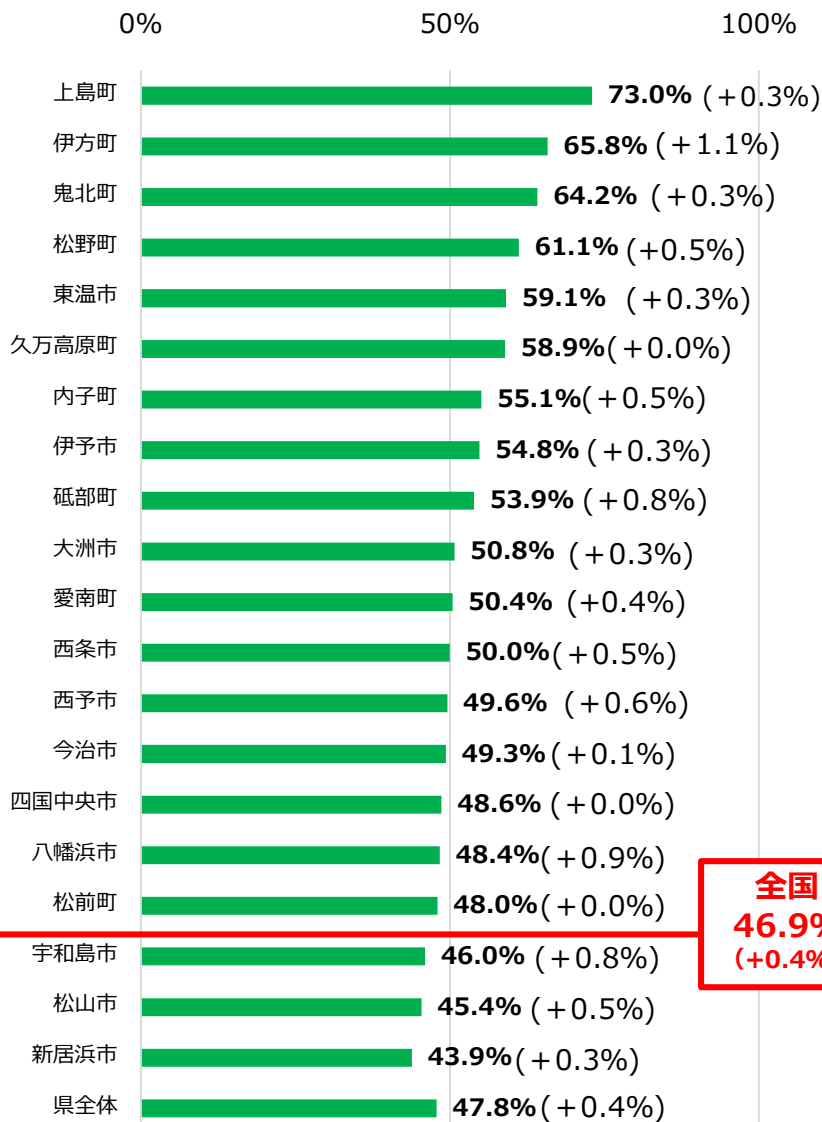
接種進捗状況の算定根拠データ（7/18時点）

総人口ベース		
市町名	3回目接種済者数 (A)	人口 (R3.1.1時点) (B)
	合計	総人口
松山市	315,290	509,483
今治市	103,045	156,254
宇和島市	48,574	73,067
八幡浜市	21,923	32,584
新居浜市	71,915	117,846
西条市	69,637	108,025
大洲市	28,546	42,004
伊予市	25,052	36,463
四国中央市	53,970	85,450
西予市	25,396	36,633
東温市	22,887	33,537
上島町	5,289	6,556
久万高原町	5,855	7,924
松前町	20,011	30,622
砥部町	13,783	20,714
内子町	10,801	16,056
伊方町	6,805	8,901
松野町	2,814	3,814
鬼北町	7,420	9,915
愛南町	14,318	20,495
県全体	873,331	1,356,343

年代別人口ベース			
年代区分	区分別人口 (R3.1.1時点) (A)	3回目 接種済 者数 (B)	3回目 接種済者 数の割合 (B/A)
全年代 (12歳以上)	1,233,081	873,331	70.8%
高齢者 (65歳以上)	443,466	392,486	88.5%
60～64歳	87,756	70,858	80.7%
50代	169,678	131,149	77.3%
40代	183,593	112,761	61.4%
30代	136,791	70,038	51.2%
20代	115,256	55,131	47.8%
10代 (12～19歳)	96,541	36,300	37.6%
年代不明	—	4,608	—

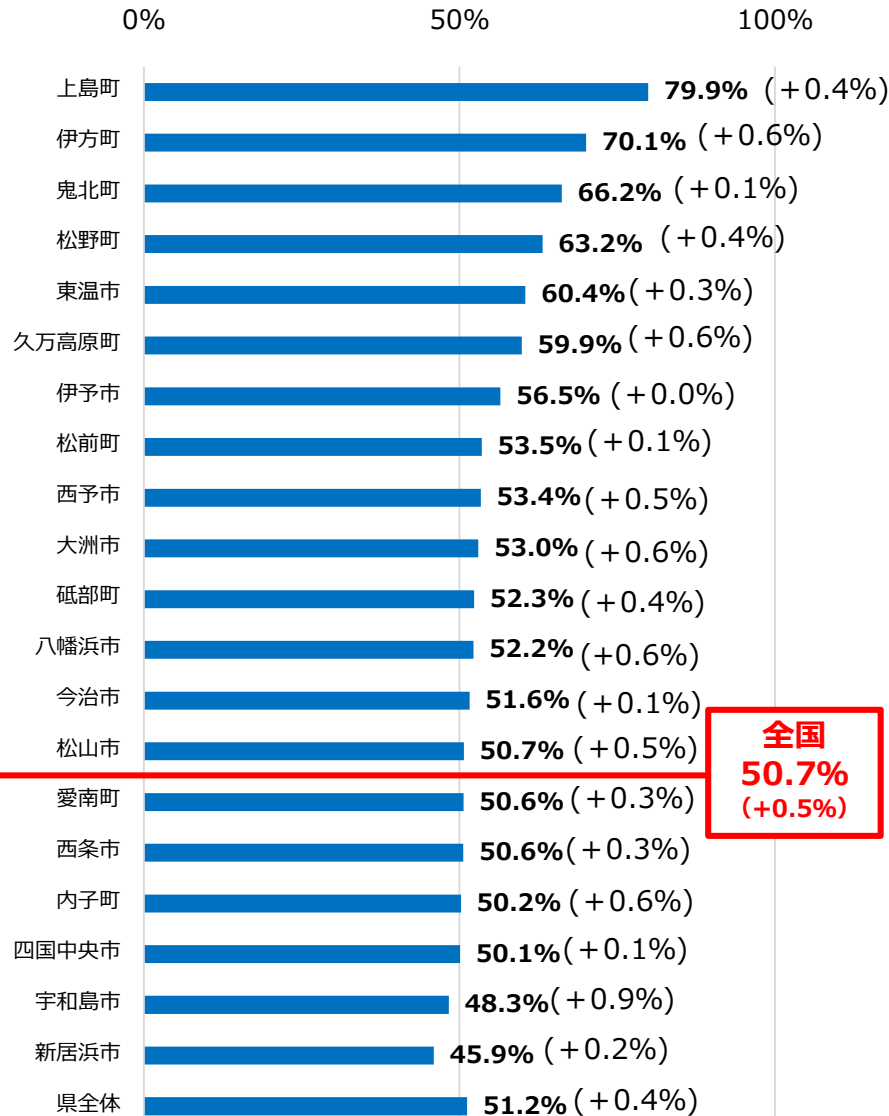
市町別の20代・30代3回目接種進捗状況 (7/18時点)

20代



全国
46.9%
(+0.4%)

30代



全国
50.7%
(+0.5%)

※接種割合の分母は、各年代の区分別人口。3回目接種の割合が高い順に記載。