

平成21年度 情報公開制度の運用状況報告書

1. 公文書公開請求関係

(1) これまでの公開請求等の状況

平成21年度においては、449件の公開請求等がありました。

(単位: 件)

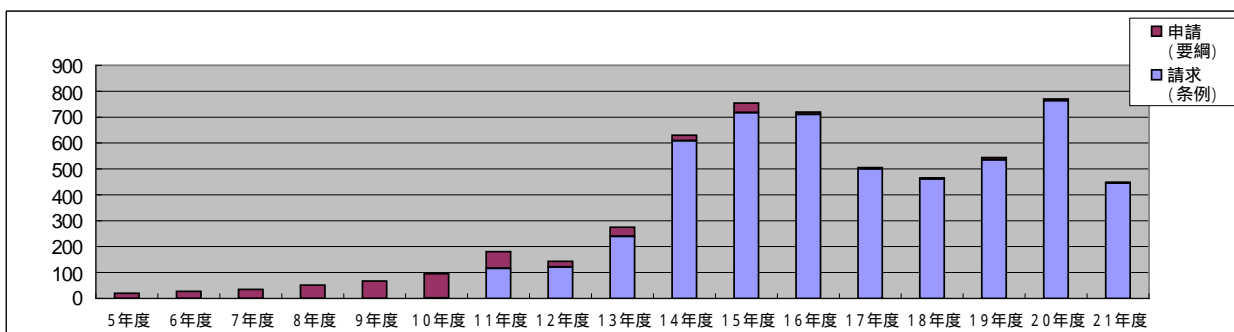
区分	5年度	6年度	7年度	8年度	9年度	10年度	11年度	12年度	13年度	14年度	15年度	16年度	17年度	18年度	19年度	20年度	21年度
請求(条例)						2	117	122	240	609	718	711	501	462	536	764	446
申請(要綱)	21	28	36	52	68	94	64	22	36	22	37	9	5	4	9	7	3
計	21	28	36	52	68	96	181	144	276	631	755	720	506	466	545	771	449

注1 請求とは愛媛県情報公開条例に基づく公開請求をいい、申請とは愛媛県情報公開要綱に基づく公開申請をいう。

(請求及び申請を本報告書において「公開請求等」という。)

2 条例は、平成11年1月1日から施行しており、平成10年度の請求件数は1～3月までの件数である。

3 平成19年度及び20年度の件数は、公開申出分を含む。



(2) 月別公開請求等件数

(単位: 件)

区分	21年度													20年度 合計	増減	
	4月	5月	6月	7月	8月	9月	10月	11月	12月	1月	2月	3月	合計		件数(件)	割合(%)
請求(条例)	31	34	29	47	31	42	65	39	37	40	17	34	446	764	318	41.6
申請(要綱)	1		1		1								3	7	4	57.1
合計	32	34	30	47	32	42	65	39	37	40	17	34	449	771	322	41.8

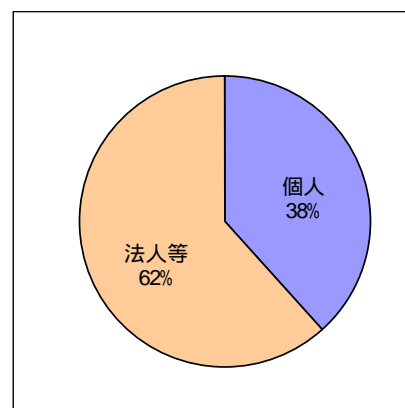
(3) 請求者別の公開請求等件数

「県内に住所を有する者」から134件、「上記以外の者」から38件、「県内に事業所を有する法人等」から206件、「上記以外の法人等」から71件の公開請求等があり、「県内に住所又は事業所を有する個人及び法人等」からの公開請求等件数の割合が全体の約76%を占めます。

また、個人、法人等の別では、個人が約38%、法人等が約62%を占めます。

(単位: 件)

請求者の区分		請求(条例)	申請(要綱)	計
個人	県内に住所を有する者	132	2	134
	上記以外の者	38	0	38
	個人計	170	2	172
法人等	県内に事業所を有する法人等	205	1	206
	上記以外の法人等	71	0	71
	法人等計	276	1	277
合計		446	3	449



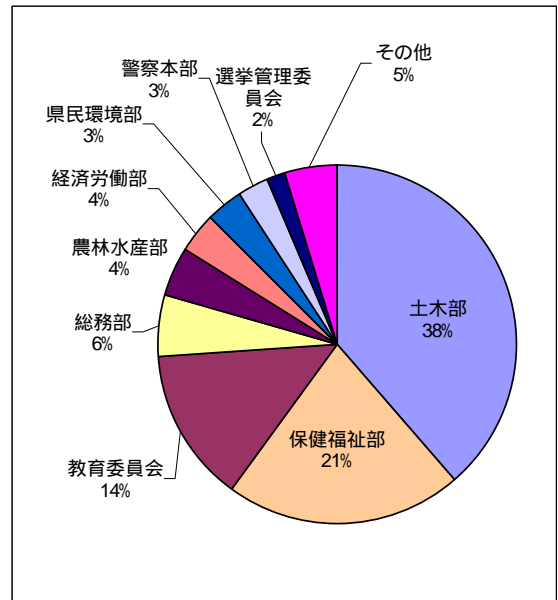
(4) 実施機関別・部局別公開請求等件数

公開請求等の状況を実施機関別にみると、知事が350件、教育委員会が63件、警察本部長が12件、選挙管理委員会が8件、公営企業管理者が7件、監査委員が3件、議会、人事委員会及び公安委員会が2件となっています。

また、知事に対する公開請求等について部局別にみると、最も多いのが土木部の173件、続いて保健福祉部の96件、総務部の25件となっています。

(単位:件)

区分	請求(条例)	申請(要綱)	計	
知事	総務部	25	0	25
	企画情報部	4	0	4
	県民環境部	15	0	15
	保健福祉部	96	0	96
	経済労働部	15	1	16
	農林水産部	20	0	20
	土木部	172	1	173
	出納局	1	0	1
小計	348	2	350	
議会	2	0	2	
公営企業管理者	7	0	7	
教育委員会	63	0	63	
選挙管理委員会	7	1	8	
人事委員会	2	0	2	
監査委員	3	0	3	
公安委員会	2	0	2	
警察本部長	12	0	12	
小計	98	1	99	
合計	446	3	449	



(5) 公開請求等件数の多い公文書(上位5項目)

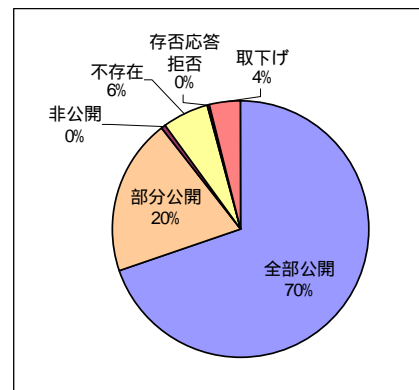
順位	21年度			20年度		
	内容	件数	実施機関等	内容	件数	実施機関等
1	公益法人等の決算書類	72	保健福祉部外	教科書採択関係文書	128	教育委員会
2	道路等図面関係	64	土木部	公益法人等の決算書類	101	保健福祉部外
3	建築計画概要書	59	土木部	道路等図面関係	85	土木部
4	名簿関係	45	保健福祉部外	建築計画概要書	55	土木部
5	試験問題	38	教育委員会外	名簿関係	45	保健福祉部外

(6) 処理状況

公開請求等に対する処理状況は、全部公開が313件、部分公開が89件、非公開が2件、不存在が26件、存否応答拒否が2件、取下げのあったものが17件となっています。

(単位:件)

区分	請求等の件数	処理の状況					
		全部公開	部分公開	非公開	文書不存在	存否応答拒否	取下げ
請求(条例)	446	313	87	2	25	2	17
申請(要綱)	3	0	2	0	1	0	0
合計	449	313	89	2	26	2	17



(7) 非公開決定等の理由別内訳

請求に対する非公開又は部分公開の理由別内訳
(条例第7条第2項各号) (単位:件)

区分	21年度	20年度
1号 個人に関する情報	56	141
2号 法人に関する情報	56	135
3号 法令秘情報	1	1
4号 公共の安全等に関する情報	1	1
5号 審議、検討又は協議に関する情報	0	0
6号 事務又は事業に関する情報	13	28
合計	127	306

非公開決定又は部分公開に当たり、複数の理由を適用したものがあため、件数の合計は、非公開決定と部分公開決定との合計と一致しない。

申請に対する部分公開の理由別内訳
(要綱第6条各号) (単位:件)

区分	21年度	20年度
1号 個人に関する情報	2	5
2号 法人に関する情報	1	0
3号 法令秘情報	0	0
4号 機関委任事務情報	0	0
5号 公共の安全・秩序維持情報	0	0
6号 国等信頼関係情報	0	0
7号 任意提供情報	0	0
8号 合議制機関情報	0	0
9号 意思形成過程情報	0	0
10号 事務又は事業に関する情報	0	0
合計	3	5

部分公開に当たり、複数の理由を適用したものがあため、件数の合計は、部分公開決定との合計と一致しない。

2. 不服申立て関係

実績なし

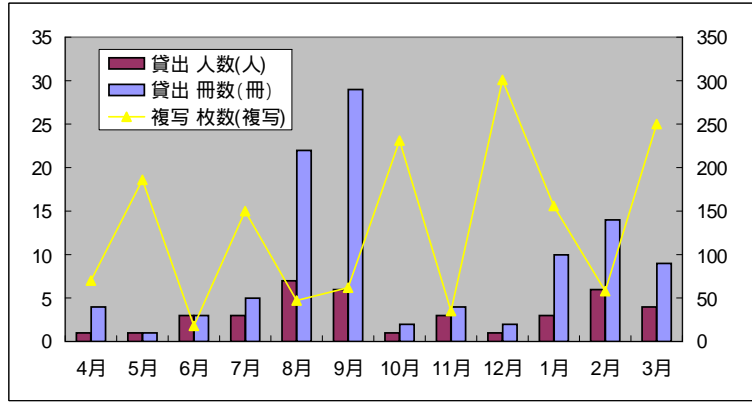
3. 情報提供の状況

(1) 行政資料の利用状況

情報公開制度の実施に伴い、県民活動推進課に行政資料室を併設しており、各種の統計書や報告書等の行政資料を備え、一般の閲覧に供しているほか、貸出及び複写も行っています。

平成21年度においては、貸出が39人・105冊、複写枚数では1,564複写の利用がありました。

年度	月	貸出		複写 枚数(複写)
		人数(人)	冊数(冊)	
21 年度	4月	1	4	70
	5月	1	1	186
	6月	3	3	18
	7月	3	5	150
	8月	7	22	47
	9月	6	29	62
	10月	1	2	231
	11月	3	4	35
	12月	1	2	301
	1月	3	10	156
	2月	6	14	58
	3月	4	9	250
	合計	39	105	1,564
20	年度合計	32	95	1,513



(2) 行政資料の保有状況

行政資料室では、県が作成した資料をはじめ、国、他の都道府県、県下市町(村)、各種団体等で作成された資料や冊子等、総計19,705冊の行政資料を備え付けて、情報提供に努めています。

発行機関別保有状況

発行機関	冊数
愛媛県	7,853
県下市町(村)	409
他の都道府県	2,675
国	8,079
白書	780
白書以外	7,299
その他	689
会社・団体	479
総合研究開発機構	74
学校	132
個人	4
合計	19,705

分野別保有状況

分野	冊数
総記	349
総務	1,079
生活・文化	1,750
企画調整	6,422
福祉	719
保健・衛生	1,002
商工・労働	3,636
農林・水産	1,899
土木	717
教育	1,854
その他	278
合計	19,705

分野別保有状況

