

《法適用企業》

I. 事業数・収支状況

(ア) 損益収支による区分

事業区分	令和3年度			令和2年度			前年度対比			備考
	黒字	赤字	計	黒字	赤字	計	黒字	赤字	計	
水道事業	22	3	25	20	3	23	2	0	2	
工業用水道事業	7	0	7	7	0	7	0	0	0	
病院事業	6	5	11	8	3	11	△2	2	0	
介護サービス事業	1	2	3	2	1	3	△1	1	0	
公共下水道事業	13	1	14	13	1	14	0	0	0	
特定環境保全 公共下水道事業	2	2	4	2	2	4	0	0	0	
農業集落排水事業	2	0	2	0	1	1	2	△1	1	
漁業集落排水事業	1	0	1	1	0	1	0	0	0	
特定地域生活排水 処理施設事業	1	0	1	1	0	1	0	0	0	
計	55	13	68	54	11	65	1	2	3	

(注)法適用の簡易水道事業は上水道事業に含める。黒字・赤字区分は損益収支上の区分

下水道事業は、各事業名毎に記す。

概要に計上している事業数との差は、下記の理由に拠る。

【工水】差(+2):当帳票では、団体ごとではなく施設ごとに事業数をカウントしている為

大洲市(大洲・長浜)、四国中央市(銅山川・富郷)

【病院】差(+3):当帳票では、団体ごとではなく施設ごとに事業数をカウントしている為

宇和島市(宇和島・吉田・津島)、西予市(西予・野村)

(イ) 累積欠損金による区分

事業区分	令和3年度			令和2年度			前年度対比			備考
	黒字	赤字	計	黒字	赤字	計	黒字	赤字	計	
上水道事業	21	4	25	21	2	23	0	2	2	
工業用水道事業	5	0	5	5	0	5	0	0	0	
病院事業	2	6	8	1	7	8	1	△1	0	
介護サービス事業	1	2	3	1	2	3	0	0	0	
公共下水道事業	13	1	14	13	1	14	0	0	0	
特定環境保全 公共下水道事業	2	2	4	2	2	4	0	0	0	
農業集落排水事業	2	0	2	0	1	1	2	△1	1	
漁業集落排水事業	1	0	1	1	0	1	0	0	0	
特定地域生活 排水処理事業	1	0	1	1	0	1	0	0	0	
計	48	15	63	45	15	60	3	0	3	

(注)法適用の簡易水道事業は上水道事業に含める。

工業用水道事業・病院事業における(ア)表事業数数値との違いは、損益計算書が施設別に算出するものに対して、貸借対照表は各団体ごとに算出するものであることに拠る。

※【工水】大洲市(大洲・長浜)、四国中央市(銅山川・富郷) 【病院】宇和島市(宇和島・吉田・津島)、西予市(西予・野村)

## (ウ) 損益収支

(単位:千円、%)

事業区分		3年度	2年度	増減	増減率	3年度純利益
上水道	経常収益	28,236,517	28,188,244	48,273	0.2	3,075,525
	経常費用	25,144,913	24,742,299	402,614	1.6	
	経常損益	3,091,604	3,445,945	△ 354,341	△ 10.3	
	未処分利益剰余金 (又は未処理欠損金)	8,906,211	8,554,302	351,909	4.1	
工業用水道	経常収益	4,090,152	4,069,870	20,282	0.5	1,194,885
	経常費用	2,895,266	2,931,588	△ 36,322	△ 1.2	
	経常損益	1,194,886	1,138,282	56,604	5.0	
	未処分利益剰余金 (又は未処理欠損金)	3,618,906	3,643,761	△ 24,855	△ 0.7	
病院	経常収益	31,150,476	31,426,788	△ 276,312	△ 0.9	673,529
	経常費用	30,482,156	29,834,629	647,527	2.2	
	経常損益	668,320	1,592,159	△ 923,839	△ 58.0	
	未処分利益剰余金 (又は未処理欠損金)	△ 10,921,723	△ 11,583,252	661,529	△ 5.7	
介護サービス	経常収益	1,567,569	1,544,692	22,877	1.5	16,248
	経常費用	1,577,764	1,575,939	1,825	0.1	
	経常損益	△ 10,195	△ 31,247	21,052	△ 67.4	
	未処分利益剰余金 (又は未処理欠損金)	△ 705,277	△ 721,525	16,248	△ 2.3	
公共下水道	経常収益	32,540,144	32,944,041	△ 403,897	△ 1.2	2,265,802
	経常費用	30,249,250	30,136,434	112,816	0.4	
	経常損益	2,290,894	2,807,607	△ 516,713	△ 18.4	
	未処分利益剰余金 (又は未処理欠損金)	3,481,989	1,630,271	1,851,718	113.6	
特定環境保全 公共下水道	経常収益	793,462	801,407	△ 7,945	△ 1.0	20,768
	経常費用	772,700	790,674	△ 17,974	△ 2.3	
	経常損益	20,762	10,733	10,029	93.4	
	未処分利益剰余金 (又は未処理欠損金)	△ 217,419	△ 235,174	17,755	△ 7.5	
農業集落排水事業	経常収益	164,038	154,241	9,797	6.4	50,452
	経常費用	150,299	157,036	△ 6,737	△ 4.3	
	経常損益	13,739	△ 2,795	16,534	△ 591.6	
	未処分利益剰余金 (又は未処理欠損金)	47,580	△ 2,872	50,452	△ 1,756.7	
農業集落排水事業	経常収益	32,300	33,996	△ 1,696	△ 5.0	5,592
	経常費用	26,708	26,285	423	1.6	
	経常損益	5,592	7,711	△ 2,119	△ 27.5	
	未処分利益剰余金 (又は未処理欠損金)	18,506	12,914	5,592	43.3	
特定地域生活排水 処理事業	経常収益	86,249	95,933	△ 9,684	△ 10.1	401
	経常費用	85,845	91,730	△ 5,885	△ 6.4	
	経常損益	404	4,203	△ 3,799	△ 90.4	
	未処分利益剰余金 (又は未処理欠損金)	7,113	6,712	401	6.0	
合計	経常収益	98,660,907	99,259,212	△ 598,305	△ 0.6	7,303,202
	経常費用	91,384,901	90,286,614	1,098,287	1.2	
	経常損益	7,276,006	8,972,598	△ 1,696,592	△ 18.9	
	未処分利益剰余金 (又は未処理欠損金)	4,235,886	1,305,137	2,930,749	224.6	

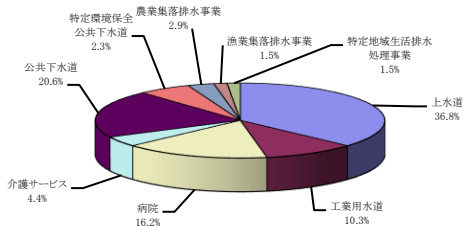
## (工) 資本的収支

(単位:千円、%)

事業区分	収入 A	翌年度へ 繰越される 支出の財源 充当額 B	前年度同意 等債で今年度 収入分 C	支出 D	資本的 不足額 E	Eの補填 財源 F	補填 財源 不足額	当年度 同意等債 未借入又は 未発行の額
上水道事業	14,030,157	354,218	97,000	27,068,762	△ 13,489,823	13,489,823		
工業用水道事業	289,483			1,705,760	△ 1,416,277	1,416,277		
病院事業	2,634,079			4,478,955	△ 1,844,876	1,844,876		
介護サービス 事業	157,210			183,758	△ 26,548	26,548		
公共下水道事業	23,276,710	950,124		36,111,792	△ 13,785,206	13,229,844	△ 555,362	
特定環境保全 公共下水道事業	249,669			550,637	△ 300,968	300,968		
農業集落排水 事業	160,732			165,292	△ 4,560	4,560		
漁業集落排水 事業	1,157			8,897	△ 7,740	7,740		
特定地域生活排 水処理事業	18,830			35,528	△ 16,698	16,698		
計	40,818,027	1,304,342	97,000	70,309,381	△ 30,892,696	30,337,334	△ 555,362	
( 2 年 度 )	41,969,063	1,506,811	19,300	71,364,464	△ 30,921,512	30,789,361	△ 132,151	
差引増減	△ 1,151,036	△ 202,469	77,700	△ 1,055,083	28,816	△ 452,027	△ 423,211	
増減率(%)	△ 2.7	△ 13.4	402.6	△ 1.5	△ 0.1	△ 1.5	320.2	

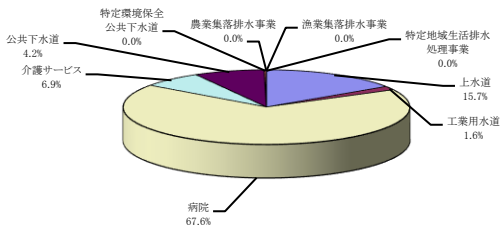
## 事業数

- |                |               |
|----------------|---------------|
| ■ 上水道          | ■ 工業用水道       |
| ■ 病院           | ■ 介護サービス      |
| ■ 公共下水道        | ■ 特定環境保全公共下水道 |
| ■ 農業集落排水事業     | ■ 漁業集落排水事業    |
| ■ 特定地域生活排水処理事業 |               |



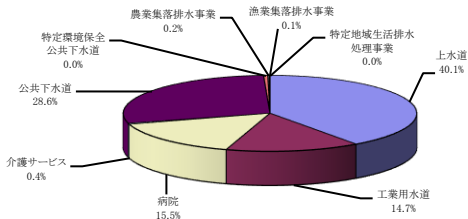
## 職員数

- |                |               |
|----------------|---------------|
| ■ 上水道          | ■ 工業用水道       |
| ■ 病院           | ■ 介護サービス      |
| ■ 公共下水道        | ■ 特定環境保全公共下水道 |
| ■ 農業集落排水事業     | ■ 漁業集落排水事業    |
| ■ 特定地域生活排水処理事業 |               |



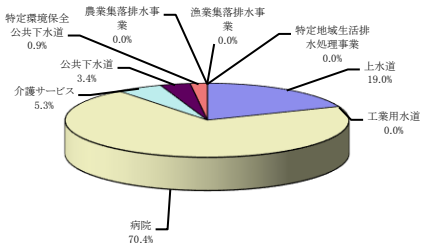
## 経常利益

- |                |               |
|----------------|---------------|
| ■ 上水道          | ■ 工業用水道       |
| ■ 病院           | ■ 介護サービス      |
| ■ 公共下水道        | ■ 特定環境保全公共下水道 |
| ■ 農業集落排水事業     | ■ 漁業集落排水事業    |
| ■ 特定地域生活排水処理事業 |               |

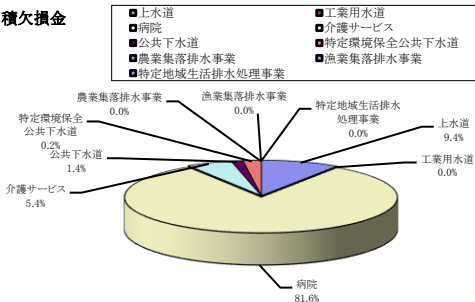


## 経常損失

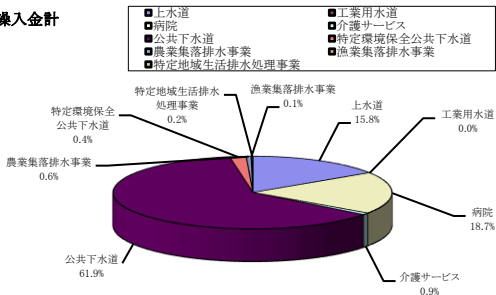
- |                |               |
|----------------|---------------|
| ■ 上水道          | ■ 工業用水道       |
| ■ 病院           | ■ 介護サービス      |
| ■ 公共下水道        | ■ 特定環境保全公共下水道 |
| ■ 農業集落排水事業     | ■ 漁業集落排水事業    |
| ■ 特定地域生活排水処理事業 |               |



## 累積欠損金

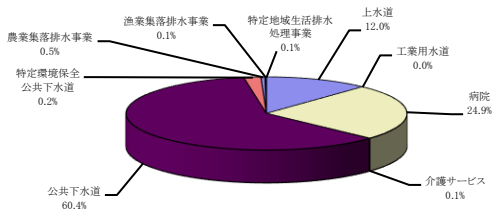


## 繰入金計



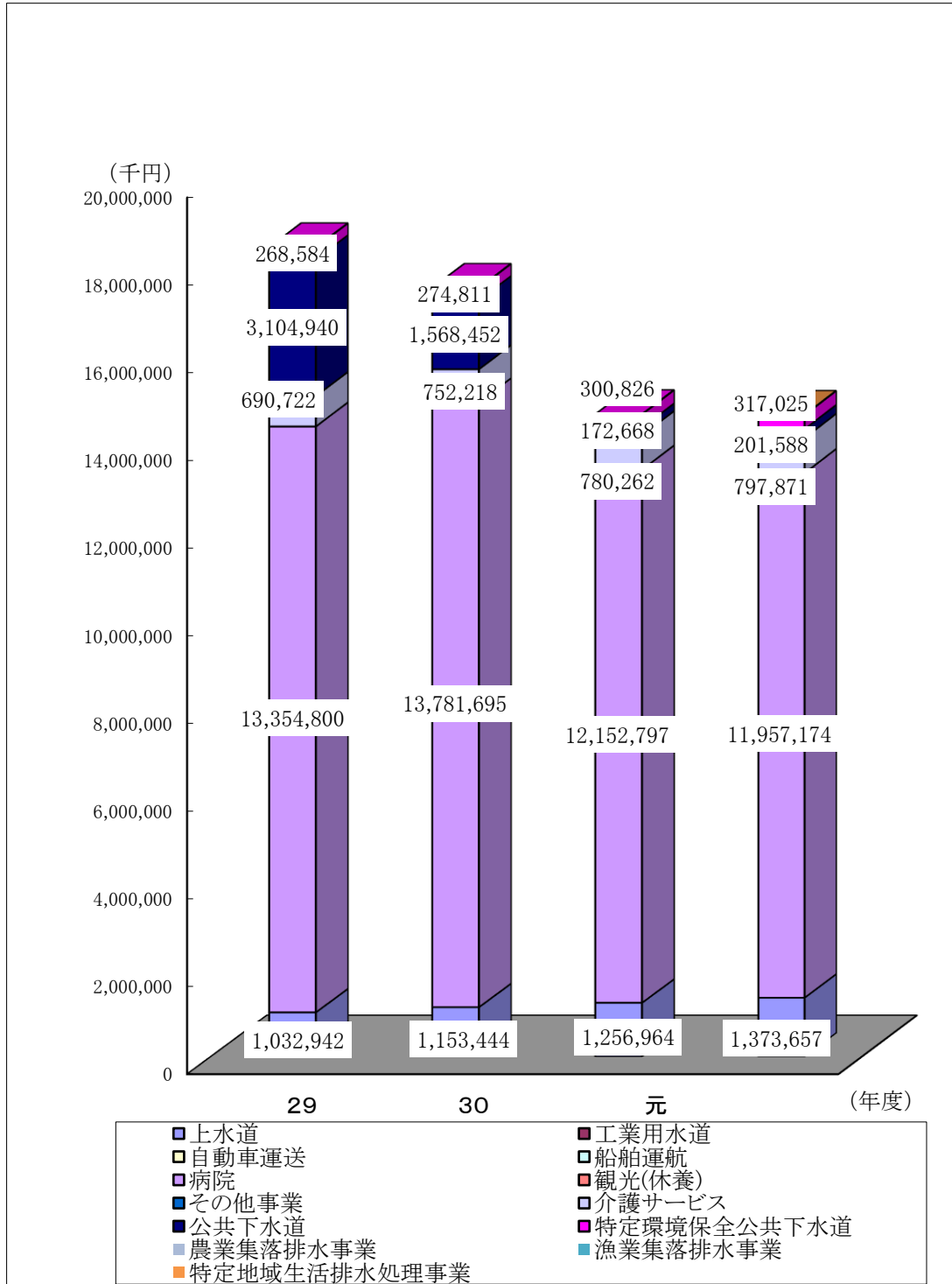
## 基準内繰入金

- |                |               |
|----------------|---------------|
| ■ 上水道          | ■ 工業用水道       |
| ■ 病院           | ■ 介護サービス      |
| ■ 公共下水道        | ■ 特定環境保全公共下水道 |
| ■ 農業集落排水事業     | ■ 漁業集落排水事業    |
| ■ 特定地域生活排水処理事業 |               |





## 累積欠損金の推移



事業名 \ 年度	30	元	2	3
上水道	1,032,942	1,153,444	1,256,964	1,373,657
工業用水道				
自動車運送				
船舶運航				
病院	13,354,800	13,781,695	12,152,797	11,957,174
観光(休養)				
その他事業				
介護サービス	690,722	752,218	780,262	797,871
公共下水道	3,104,940	1,568,452	172,668	201,588
特定環境保全公共下水道	268,584	274,811	300,826	317,025
農業集落排水事業				
漁業集落排水事業				
特定地域生活排水処理事業				
<b>計</b>	<b>18,451,988</b>	<b>17,530,620</b>	<b>14,663,517</b>	<b>14,647,315</b>

## 不良債務額の推移

事業名 \ 年度	22	23	24	25
上水道				
工業用水道				
自動車運送				
船舶運航				
病院				
観光(休養)				
その他事業				
介護サービス				
公共下水道				
特定環境保全公共下水道				
計	0	0	0	0

事業名 \ 年度	26	27	28	29
上水道				
工業用水道				
自動車運送				
船舶運航				
病院				
観光(休養)				
その他事業				
介護サービス				
公共下水道				
特定環境保全公共下水道				
計	0	0	0	0

事業名 \ 年度	30	31	1	2
上水道				
工業用水道				
自動車運送				
船舶運航				
病院				
観光(休養)				
その他事業				
介護サービス	34,728			
公共下水道				
特定環境保全公共下水道				44,926
農業集落排水事業				
漁業集落排水事業				
特定地域生活排水処理事業				
計	34,728	0	0	0