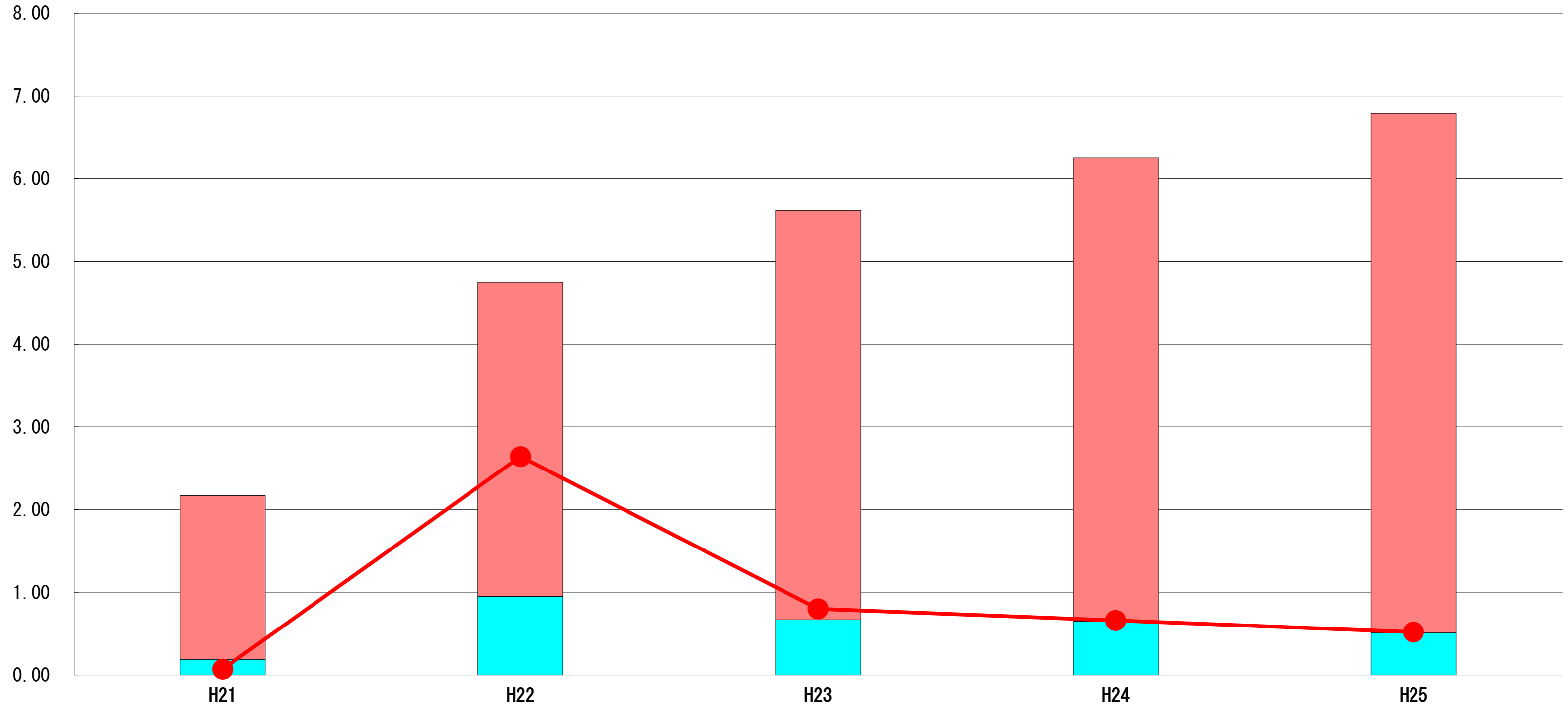


(5) 実質収支比率等に係る経年分析（都道府県）




平成25年度

愛媛県

標準財政規模比（%）



標準財政規模比（%）

区分	年度	H21	H22	H23	H24	H25
 財政調整基金残高		1.98	3.80	4.95	5.60	6.28
 実質収支額		0.19	0.95	0.67	0.65	0.51
 実質単年度収支		0.07	2.64	0.80	0.66	0.52

分析欄

歳入は、地方税収の増などにより増加したものの、歳出が、社会保障関係経費や国の補正予算に伴う公共土木施設の整備事業などが増加したため、実質収支は昨年度に比べ減少した。 財政調整基金については、23年度に策定した財政健全化基本方針に基づき、歳入歳出両面にわたる徹底した見直しを行った結果、基金残高は目標の330億円を上回る358億円を確保した。