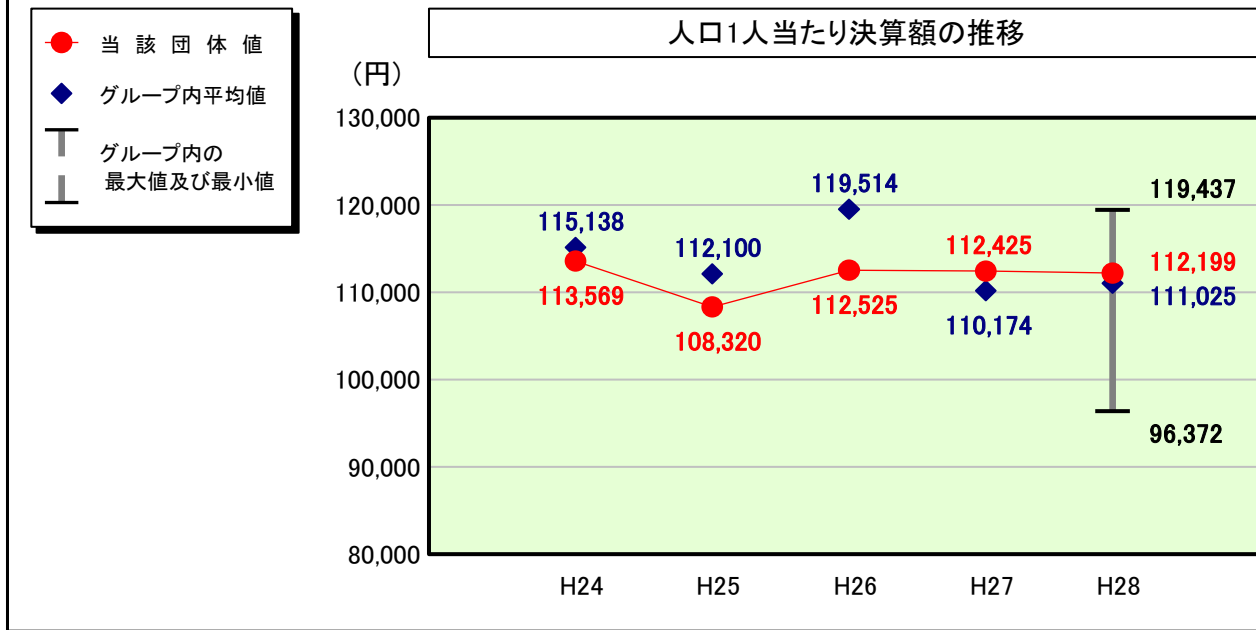


(4)-2 都道府県経常経費分析表(普通会計決算)

平成28年度

愛媛県

人件費及び人件費に準ずる費用の分析



人件費及び人件費に準ずる費用

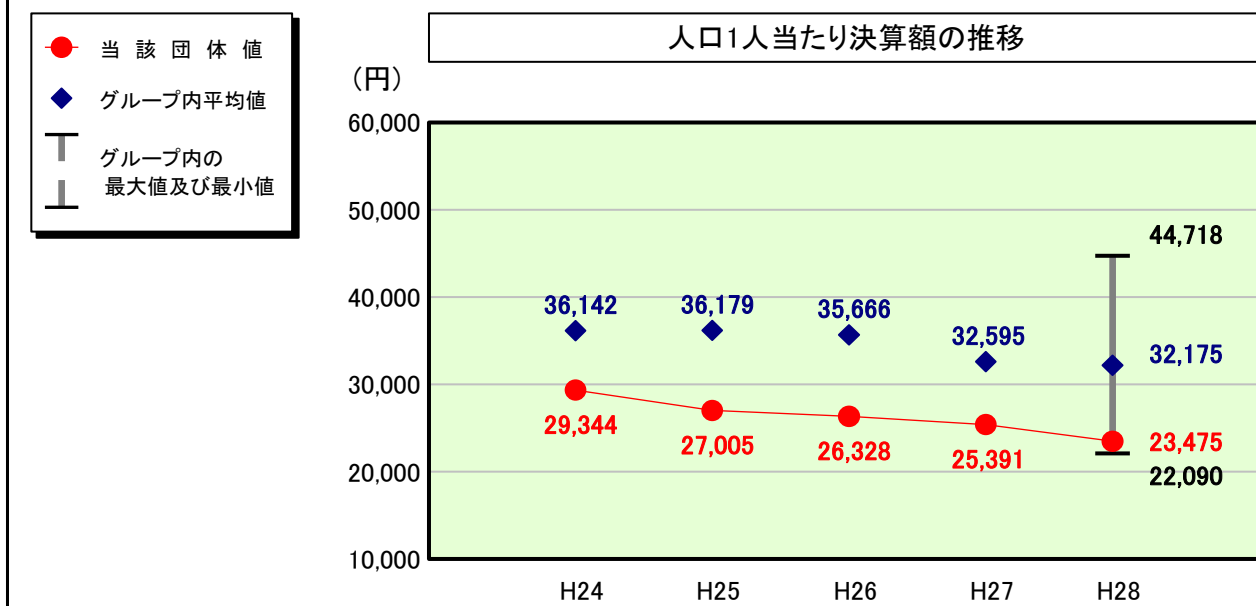
	当該団体決算額 (千円)	人口1人当たり決算額		
		当該団体 (円)	グループ内平均 (円)	対比 (%)
人件費	169,307,942	120,476	119,256	1.0
賃金(物件費)	684,660	487	440	10.7
公営企業(法適)等に対する繰出し(補助費等)	924,909	658	511	28.8
公営企業(法適)等に対する繰出し(投資及び出資金・貸付金)	-	-	-	-
公営企業(法非適)等に対する繰出し(繰出金)	-	-	17	-
事業費支弁に係る職員の人件費(投資的経費)	3,854,936	2,743	1,688	62.5
▲退職金	▲17,096,686	▲12,166	▲10,887	11.7
合計	157,675,761	112,199	111,025	1.1

参考

	当該団体	グループ内平均	対比(差引)
人口100,000人当たり職員数(人)	1,315.07	1,216.19	98.88
ラスパイレス指数	98.5	99.5	▲1.0

(注) 住民基本台帳人口については、住民基本台帳関係年報の調査基準日変更に伴い、平成25年度以降、調査年度の1月1日現在の住民基本台帳に登録されている人口を記載。

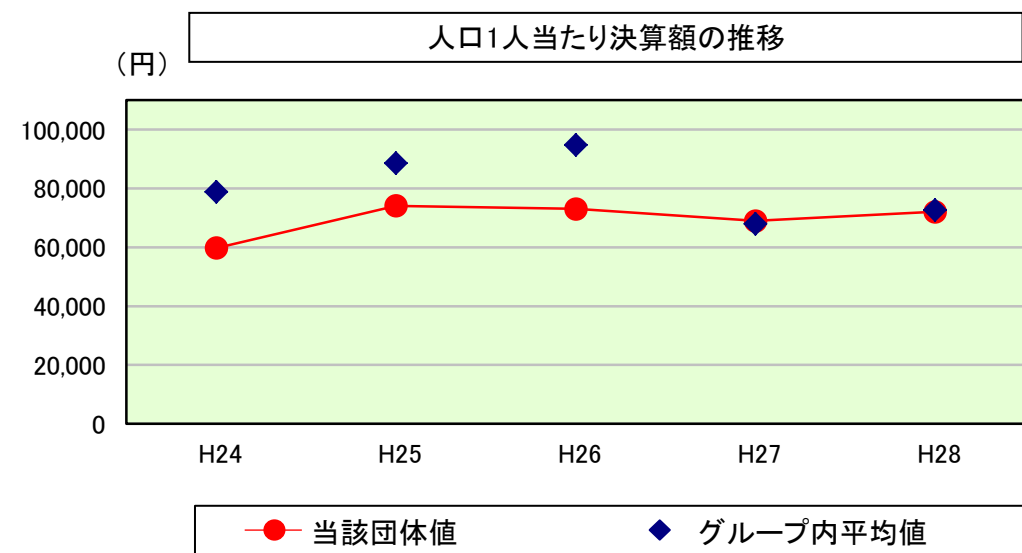
公債費及び公債費に準ずる費用の分析



公債費及び公債費に準ずる費用(実質公債費比率の構成要素)

	当該団体決算額 (千円)	人口1人当たり決算額		
		当該団体 (円)	グループ内平均 (円)	対比 (%)
元利償還金の額 (繰上償還額等を除く)	89,484,784	63,676	59,419	7.2
積立不足額を考慮して算定した額	-	-	5,410	-
満期一括償還地方債の一年当たりの元金償還金に相当するもの (年度割相当額)	-	-	14,157	-
公営企業に要する経費の財源とする地方債の償還の財源に 充てたと認められる繰入金	2,173,702	1,547	1,260	22.8
一部事務組合等の起こした地方債に充てたと認められる 補助金又は負担金	-	-	83	-
公債費に準ずる債務負担行為に係るもの	314,220	224	1,317	▲83.0
一時借入金利子 (同一団体における会計間の現金運用に係る利子は除く)	-	-	2	-
▲特定財源の額	▲3,211,919	▲2,286	▲2,892	▲21.0
▲地方債に係る元利償還金及び準元利償還金に要する経費として 普通交付税の額の算定に用いる基準財政需要額に算入された額	▲55,771,308	▲39,686	▲46,581	▲14.8
合計	32,989,479	23,475	32,175	▲27.0

(参考) 普通建設事業費の分析



普通建設事業費

	当該団体決算額 (千円)	人口1人当たり決算額				
		当該団体(円)	増減率(%) (A)	グループ内平均(円)	増減率(%) (B)	(A)-(B)
H24	86,069,249	59,765	1.5	78,803	▲7.3	8.8
うち単独分	24,641,669	17,111	▲23.2	19,976	▲24.6	1.4
H25	106,446,714	74,100	24.0	88,620	12.5	11.5
うち単独分	24,923,631	17,350	1.4	19,309	▲3.3	4.7
H26	104,229,814	73,074	▲1.4	94,715	6.9	▲8.3
うち単独分	29,771,932	20,873	20.3	24,902	29.0	▲8.7
H27	97,616,794	68,939	▲5.7	67,951	▲28.3	22.6
うち単独分	31,193,374	22,029	5.5	17,498	▲29.7	35.2
H28	101,254,882	72,051	4.5	72,635	6.9	▲2.4
うち単独分	26,797,656	19,069	▲13.4	18,276	4.4	▲17.8
過去5年間平均	99,123,491	69,586	4.6	80,545	▲1.9	6.5
うち単独分	27,465,652	19,286	▲1.9	19,992	▲4.8	2.9