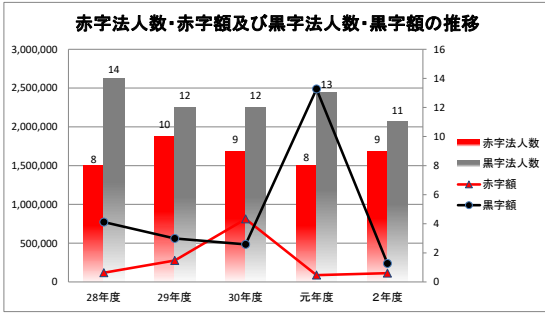


令和3年度（2年度決算）経営評価概要

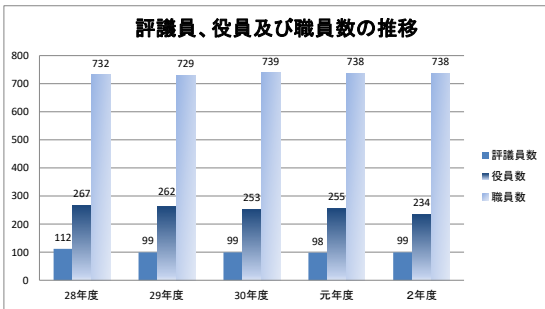
資料2-2

(単位：法人、千円)



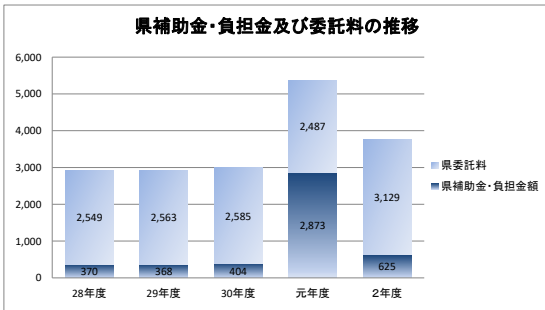
	28年度	29年度	30年度	元年度	元年度 (圏差除く)	2年度 (圏差除く)	増減 (R元-R2)
赤字法人数	8	10	9	8	7	9	2
赤字額	△ 119,176	△ 277,048	△ 812,000	△ 87,888	△ 86,316	△ 112,571	△ 26,255
黒字法人数	14	12	12	13	13	11	△ 2
黒字額	772,245	561,188	483,771	2,487,312	2,487,312	238,126	△ 2,249,186

(単位：人)



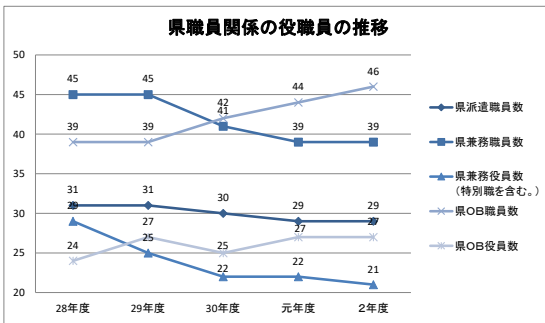
	28年度	29年度	30年度	元年度	元年度 (圏差除く)	2年度 (圏差除く)	増減 (R元-R2)
評議員数	(15) 112	(15) 99	(15) 99	(15) 98	(15) 98	(15) 99	1
役員数 ※2	267	262	253	255	237	234	△ 3
職員数	732	729	739	738	731	738	7

(単位：百万円)



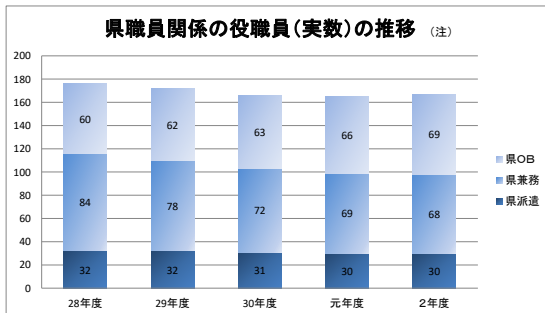
	28年度	29年度	30年度	元年度	元年度 (圏差除く)	2年度 (圏差除く)	増減 (R元-R2)
県補助金 負担金	(8) 370	(9) 368	(9) 404	(9) 2,873	(8) 2,946	(8) 625	△ 2,321
県委託料	(15) 2,549	(15) 2,563	(16) 2,585	(16) 2,487	(15) 2,487	(15) 3,129	642
計	2,919	2,931	2,989	5,360	5,433	3,754	△ 1,679

(単位：人)



	28年度	29年度	30年度	元年度	元年度 (圏差除く)	2年度 (圏差除く)	増減 (R元-R2)
県派遣 職員数	(7) 31	(7) 31	(7) 30	(7) 29	(7) 29	(7) 29	0
県兼務 役員数	(14) 29	(14) 25	(13) 22	(13) 22	(12) 21	(13) 21	0
県兼務 職員数	(6) 45	(6) 45	(5) 41	(5) 39	(5) 39	(5) 39	0
県OB 役員数	(17) 24	(17) 27	(16) 25	(16) 27	(17) 27	(17) 27	0
県OB 職員数	(14) 39	(14) 39	(12) 42	(12) 44	(13) 44	(13) 46	2

(単位：人)



	28年度	29年度	30年度	元年度	元年度 (圏差除く)	2年度 (圏差除く)	増減 (R元-R2)
県派遣	(7) 32	(7) 32	(7) 31	(7) 30	(7) 30	(7) 30	0
県兼務	(20) 84	(20) 78	(19) 72	(19) 69	(19) 68	(19) 68	0
県OB	(19) 60	(19) 62	(17) 63	(17) 66	(17) 66	(17) 69	3
計	176	172	166	165	164	167	3

(注) 役員と職員を兼務している場合等は、1名として数える。

※1：括弧内は、法人数

※2：役員には監事、監査役を含む